

M

MANUAL DOS FAVORITOS

Manual de utilização e dicas para que conheça melhor este novo serviço do millenniumbcp.pt.



02	ÍNDICE
03	1 PORQUÊ USAR OS FAVORITOS?
04	2 FAVORITOS
04	Criar favoritos
04	Através do menu M
04	No final da operação
05	Para criar favoritos...
06	Para que opções posso criar favoritos?
06	Como usar favoritos
07	Posso consultar todos os meus favoritos?
07	E se quiser alterar ou apagar um favorito?

1

PORQUÊ USAR FAVORITOS?

- [01] É mais simples e rápido realizar as operações do dia a dia;
- [02] Permite associar um nome e imagem aos destinatários frequentes de forma que possa identificá-los mais facilmente.
- [03] Pode dispensar a utilização de código de autorização definindo regras de segurança;
- [04] Permite definir a informação que quer guardar;
- [05] Pode em qualquer altura consultar, alterar e apagar os seus favoritos.

2 FAVORITOS

Agora é mais simples realizar as operações do dia a dia.

Pode criar os seus Favoritos e não precisa de perder tempo a procurar NIB`s, referências, etc.

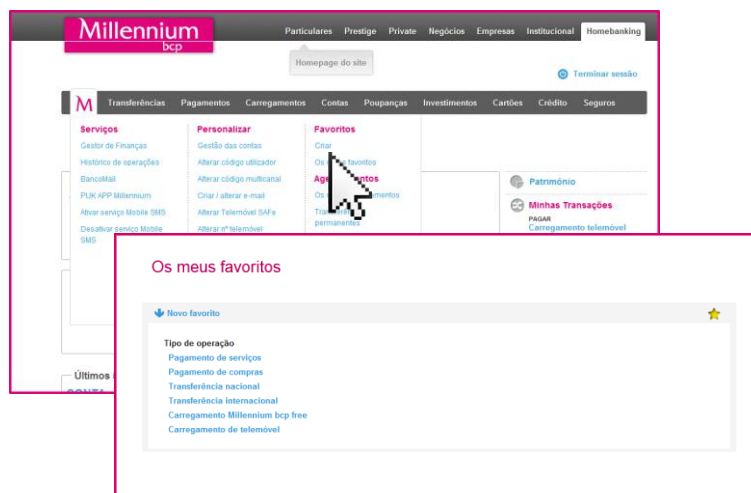
Os Favoritos englobam os Destinatários Frequentes, os Carregamentos Frequentes e o Universo Financeiro Pessoal.

Criar favoritos

Para criar favoritos tem 2 opções à sua disposição:

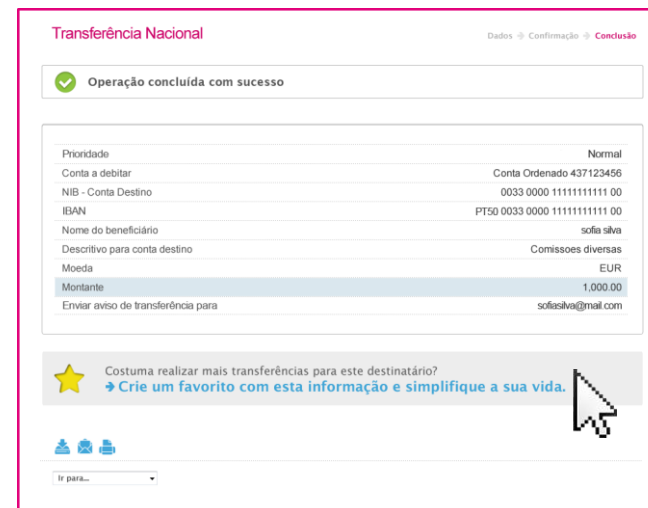
[A] Através do menu "M"

Selecionar "criar" na opção "Favoritos".



[B] No final de uma operação

Selecionar a opção "Crie um favorito com esta informação e simplifique a sua vida"



2

Para criar favoritos...

- [01] Preencher os dados obrigatórios;
- [02] Se pretender, adicione uma imagem;
- [03] Preencher os dados adicionais que pretende guardar. Sempre que não quiser preencher algum campo, selecione em “não” no incluir;
- [04] Definir as regras de segurança para a operação;
- [05] Selecionar no botão “Continuar”
- [06] Confirmar os dados do favorito e, se necessário, validar com código de autorização.



Não esquecer...

Quando cria um favorito, após realizar uma operação, os dados já surgem preenchidos, podendo indicar o que pretende ou não guardar para utilizar no futuro.



Boa ideia!

Se o destinatário é de confiança defina as regras de segurança do favorito para que não seja solicitado o código de autorização em futuras utilizações.

Favoritos - Transferência nacional Dados → Confirmação → Conclusão

01 Dados obrigatórios

Nome: Aulas de pintura

Conta destino

→ NIB

↓ Conta Millennium bcp

Incluir conta: 43552922

02 Incluir

03 Dados adicionais

Aqui pode definir os dados para realização de uma operação com este favorito. Escolha o que vai guardar. Posteriormente, em qualquer altura, esta informação pode ser alterada.

Incluir: Não

Conta origem: Seleccione

Incluir: Sim

Nome do beneficiário: Sofia Silva

Incluir: Não

Descritivo para conta destinatário: máx. 140 caracteres | 140 disponíveis

Incluir: Não

Montante: 50,00 EUR - EURO

Moeda da conta destino

Incluir: Não

Avisar beneficiário: Email SMS

04 Segurança

Suba que pode dispensar a utilização de Códigos de autorização? Se este favorito é de confiança, em futuras utilizações não lhe será solicitado a utilização do código de utilização. Esta definição é obrigatória.

É da minha confiança e não preciso de utilizar Código

Vou sempre utilizar código de autorização.

Transferência SEPA compliance

→ Consulte o preço

05 Continuar Para confirmar os valores introduzidos

Validar Cancelar

06 Favoritos - Transferência nacional

Por favor confirme os dados da operação

Nome favorito: Aulas de pintura Tipo favorito: transferência nacional

Conta destino:	43792922
Nome beneficiário:	Sofia Silva
Montante:	50,00 EUR
Moeda conta destino:	EUR
Usar código de autorização:	a partir de 50,00 EUR

Continuar Para confirmar os valores introduzidos

Validar Cancelar

2

Para que operações posso criar favoritos?

- [01] Transferências nacionais
- [02] Transferências internacionais
- [03] Pagamento de serviços
- [04] Pagamento de compras
- [05] Pagamento Sapo
- [06] Carregamento telemóvel
- [07] Carregamentos Jogos Santa Casa
- [08] Carregamento Via Card
- [09] Carregamento NetPac
- [10] Carregamento Meo Card
- [11] Carregamento Millennium bcp Free



Boa ideia!

Atribua uma imagem para ser mais fácil identificar o favorito.

Como usar os favoritos

Sempre que quiser realizar uma operação com os dados de um favorito tem 2 opções à sua disposição:

[A] A partir da opção “Usar favorito” que se encontra no topo da página das operações.

[B] A partir da lista “Os meus favoritos”, seleccionar em “Usar favorito”.

2

Após selecionar em “Usar favorito” os dados guardados são automaticamente preenchidos e validadas as definições de segurança.




Não esquecer...

Pode alterar os dados do favorito antes de confirmar a operação, mas as definições de segurança que definiu anteriormente podem não se aplicar.

Posso consultar todos os meus favoritos?

Para visualizar a lista dos favoritos só tem de aceder ao menu “M” e na opção “Favoritos”, selecionar em “Os meus favoritos”.

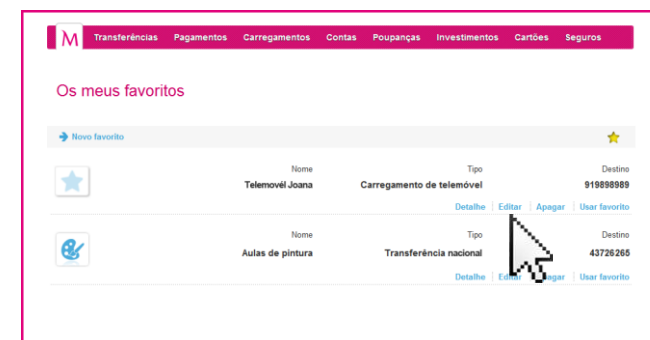


Não esquecer...

Todos os favoritos que criou serão apresentados na página “Os meus favoritos”, por nome e tipo de operação.

E se quiser alterar ou apagar um favorito?

A partir da lista dos favoritos pode, também, a qualquer altura, consultar e gerir os seus favoritos, através das opções “Detalhe”, “Editar” e “Apagar”.



Agora pode realizar as suas operações de forma mais rápida e conveniente.

Experimente já criar
FAVORITOS e veja como é
simples.