

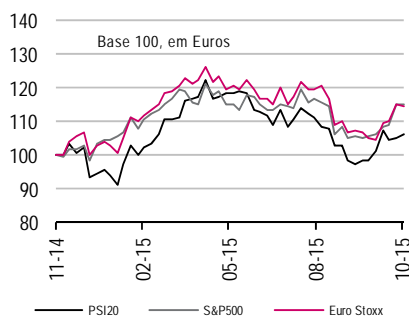
Agenda

	Fecho	Var. %	Var.% no ano	Var.% no ano (€)
Euro Stoxx	356	-0,2%	11,2%	11,2%
PSI 20	5.469	0,8%	14,0%	14,0%
IBEX 35	10.361	-1,1%	0,8%	0,8%
CAC 40	4.898	-0,5%	14,6%	14,6%
DAX 30	10.850	0,5%	10,7%	10,7%
FTSE 100	6.361	-1,3%	-3,1%	5,5%
Dow Jones	17.664	0,1%	-0,9%	8,8%
S&P 500	2.079	0,2%	1,0%	10,9%
Russel 2000	1.162	-0,4%	-3,6%	5,9%
Nasdaq	5.054	0,4%	6,7%	17,2%
NIKKEI 225	19.083	1,4%	9,4%	19,2%
MSCI EM	848	-2,4%	-11,3%	-2,6%
Petróleo (WTI)	46,6	4,5%	-12,5%	-4,0%
CRB	196	1,0%	-14,9%	-6,6%
EURO/USD	1,102	0,0%	-8,9%	-
Eur3m Depo*	-0,080	-6,5	-14	-
OT 10Y*	2,540	17,0	-15	-
Bund 10Y*	0,517	0,5	-2	-

*taxa de juro com variações em p.b.

Perspetivas

- A semana arranca com os dados **finais** no mês de outubro sobre o **PMI Indústria** em **França, Alemanha, Zona Euro e EUA**. O Markit também divulga o **PMI Indústria** em **Espanha, Itália, Grécia e Reino Unido** referente ao mês de outubro.
- **Terça-feira, 3**, destaque para os dados sobre as **Encomendas às Fábricas nos EUA** em setembro, onde se espera uma contração de 0,8%, e para a **Balança de Transações Correntes no Brasil** em outubro.
- **Na Quarta-feira, 4**, teremos os dados **finais** no mês de outubro sobre o **PMI Serviços** em **França, Alemanha, Zona Euro e Reino Unido**. O Markit também divulga o **PMI Serviços** na **China, Japão, Espanha e Itália** referente ao mês de outubro. Na **Zona Euro** é divulgado o **Índice de Preços no Produtor** homólogo em setembro e em **Portugal** o **INE** apresenta dados sobre a **Taxa de Desemprego** do 3º trimestre. Nos **EUA** realçamos a **Balança de Transações Correntes** em setembro com os analistas a preverem uma melhoria do défice (- \$ 42 mil milhões).
- **Na Quinta-feira, 5**, destaque para as variações homólogas e sequenciais das **Vendas a Retalho** na **Zona Euro** em setembro, com os analistas a preverem uma expansão em ambas as rúbricas (3% e 0,2% respetivamente). O **Banco de Inglaterra** deve manter tudo na mesma, deixando a taxa de juro diretora inalterada nos 0,5%. Nos **EUA** teremos a variação dos **pedidos de subsídio de desemprego**.
- **Sexta-feira, 6**, o dia arranca com dados sobre a **Produção Industrial** na **Alemanha** em setembro e sobre a **Balança de Transações Correntes** no mesmo período. No **Reino Unido** é divulgado a variação sequencial e homóloga da **Produção Industrial** assim dados sobre a **Balança de Transações Correntes** no mês de setembro. Nos **EUA** teremos a **Taxa de Desemprego** no mês de outubro.
- **Resultados:**
Portugal: (2) BCP (4) CTT (5) Sonae, Jerónimo Martins, NOS, Novabase
Europa: (3) BMW, Hugo Boss, Dsm, Intesa Sanpaolo, UBS, Imperial Tobacco Group, Coloplast (4) Hannover Re, Beiersdorf, Ageas, Mapfre, Gas Natural, Scor, Natixis, Ing Groep, Marks & Spencer (5) Adidas, Muv2, Deutsche Telekom, Soci  t   G  n  rale, Veolia, Cr  dit Agricole, Alstom, Astrazeneca, Swisscom, Cable & Wireless (6) Allianz, Telefonica, Arcelormittal, Banca Monte Dei Paschi, Telecom Italia, Maersk
EUA: (2) Dominion Resources, Loews, AIG, Pioneer Natural Resources, Estee Lauder, Noble Energy, Visa (3) Harris, Kellogg, Tesla Motors, Devon Energy, US Steel (4) Fox, Facebook, Qualcomm, Whole Foods, Cf Industries, Centurylink, Metlife, Marathon Oil, Prudential Financial, Regeneron Pharmaceuticals, Allergan, Avon, Chesapeake, Time Warner, Mickael Kors (5) Liberty Global, Duke Energy, Ralph Lauren, Walt Disney, Nvidia, Tripadvisor, Celgene, Symantec, Kraft Heinz, Endo International (6) Berkshire Hathaway, Humana, Cigna



Fonte: Bloomberg.

Na semana passada

- A semana passada foi de sentimento indefinido nas principais bolsas dos vários continentes. Nos EUA, as três principais praças fecharam com ganhos comparativamente com a semana anterior. A semana foi preenchida pela apresentação de resultados de diversas empresas, de realçar a AbbVie (+18,3%), que surpreendeu nas vendas, e a Expedia (+8,7%), que apresentou um EPS acima do esperado e um crescimento de 13% das receitas. No vermelho, destaque para a Xerox (-9,2%), que desiludiu nas vendas. Na Europa, a semana incerta com ganhos e perdas diárias, mas no final, os principais índices do velho continente fecharam com ligeiros ganhos comparativamente com a semana anterior, a exceção foi o IBEX, o Footsie e o CAC. Assim como em Wall Street, as cotadas europeias continuaram com a apresentação de resultados relativos aos últimos três meses. Destaque para Nokia (+8,8%) e a Alcatel (+9,2%), a segunda deverá ser comprada pela empresa finlandesa, o negócio está sob revisão por parte das duas firmas, e para a Telecom Italia (+11%), depois de um multimilionário francês ter comprado uma posição de € 1,7 mil milhões na empresa. Relevo, mas pela negativa, para a Dialog (-17,2%), por ter apresentado resultados abaixo do esperado, e para a Altice (-11,9%) e a STMicroelectronic (-11,6%), que reviram em baixa o *outlook* para o resto do ano 2015. Na quinta-feira passada, depois do fecho dos mercados a Reserva Federal norte-americana (FED) anunciou que vai manter a taxa de juro diretora inalterada no intervalo mínimo histórico 0%-0,25%, visto que ainda existem alguns riscos no mercado laboral e na atividade económica global.

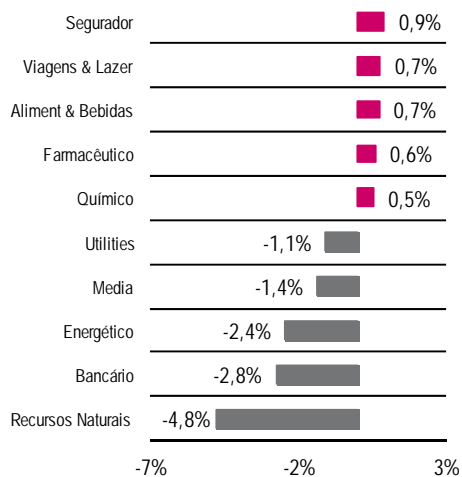
Euro Stoxx -0,2%, FTSE -1,3%, CAC -0,5%, DAX +0,5%, IBEX -1,1% ; Dow Jones +0,1%; S&P 500 +0,2%, Nasdaq 100 +0,4%; Nikkei +1,4%, Hang Seng -2,2%, Shangai Comp. -0,9%.

- O PSI20 obteve uma valorização semanal de +0,8%, depois de na semana anterior ter terminado com ganhos de 0,64%. O principal índice português fechou os primeiros dias da semana no vermelho mas os últimos três encerrou no verde, afetado pelo sentimento de incerteza vivido pelas congéneres europeias. No país ainda se vive um clima de instabilidade política. Apesar de na sexta-feira o novo governo ter tomado posse, muitos analistas acreditam que este não será viabilizado na assembleia. Grande parte das cotadas portuguesas somou ganhos durante a semana, contudo houve algumas empresas em baixa. Ênfase para a **Pharol** (+13,9%), a **EDP Renováveis** (+5,5%), a **Semapa** (+5,1%). A liderar as perdas tiveram, a **Sonae** (-3,3%), a **Impresa** (-2,5%) e o **BPI** (-1,3%).
- Na **Zona Euro**, durante o mês de setembro, a **Confiança na Indústria** abrandou a deterioração e a **Confiança nos Serviços** piorou mais que o esperado. Em situação contrária a **Confiança Económica** registou uma subida e o **Indicador de Confiança Empresarial** aumentou de forma inesperada. A taxa de desemprego diminuiu para os 10,8% em setembro, tendo a inflação estagnado em outubro, como esperado pelo mercado. O indicador de **Confiança dos Consumidores em Portugal** diminuiu ligeiramente em outubro, acompanhado pelo agravamento do **Clima Económico**. Em **Espanha**, durante o mês de setembro, o **Índice de Preços no Produtor** registou uma quebra e as **Vendas a Retalho** cresceram ligeiramente. De acordo com o valor preliminar do **Índice Harmonizado de Preços no Consumidor**, **Espanha** voltou a registar deflação em outubro, pelo contrário a **Alemanha** continuou a apresentar inflação. A **Taxa de Desemprego na Alemanha** permaneceu estável pelo sétimo mês consecutivo. A **Confiança dos Consumidores em Itália** subiu surpreendentemente em outubro, acompanhado pela **Confiança Empresarial** e o **Sentimento Económico**. A **Confiança nos Consumidores em França** diminuiu em outubro.

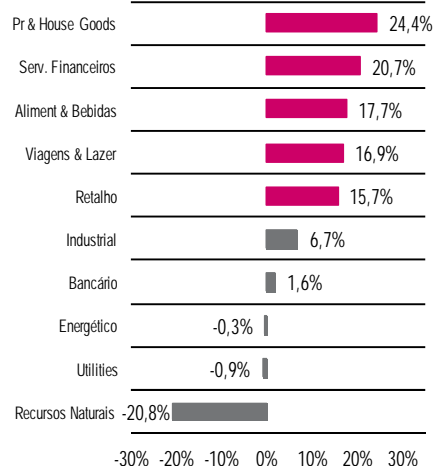
No **Reino Unido**, o **PIB** revelou que a economia britânica cresceu no 3º trimestre. Já a **Oferta Monetária** registou uma contração no mês de setembro.

Nos **EUA**, a **Confiança dos Consumidores** apresentou uma degradação inesperada no mês de outubro e a **atividade nos serviços** desacelerou também de forma surpreendente. De acordo com a estimativa avançada do **PIB**, a **economia norte-americana** apresentou um **abrandamento do ritmo de crescimento** no 3º trimestre. A **FED** anunciou na quarta-feira que vai manter a **taxa de juro diretora** inalterada no intervalo mínimo histórico (0%-0,25%), segundo a organização a economia e o desemprego nos **EUA** ainda não estão em níveis estáveis para as taxas poderem subir. O Banco do **Japão** anunciou que vai manter o ritmo de aumento da base monetária, de 80 bilhões de ienes em termos anualizados, revendo em baixa a estimativa do **PIB** e da inflação para o final do corrente ano e para 2016.

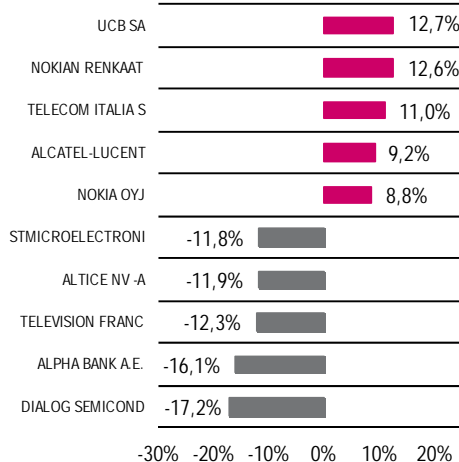
Stoxx 600 - Setores da Semana



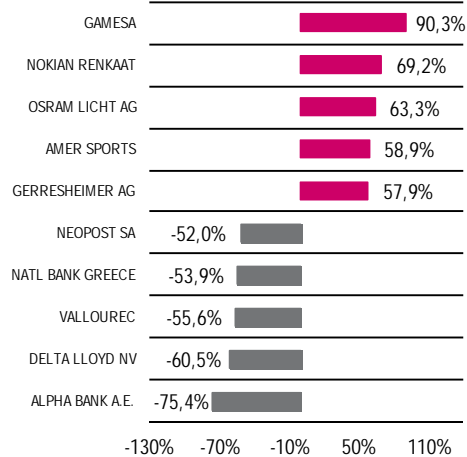
Stoxx 600 - Setores do Ano



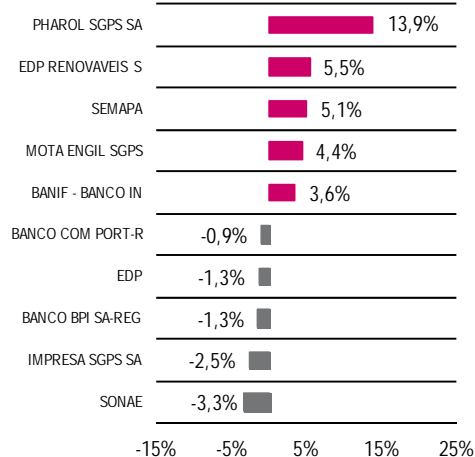
EuroStoxx - Ações da Semana



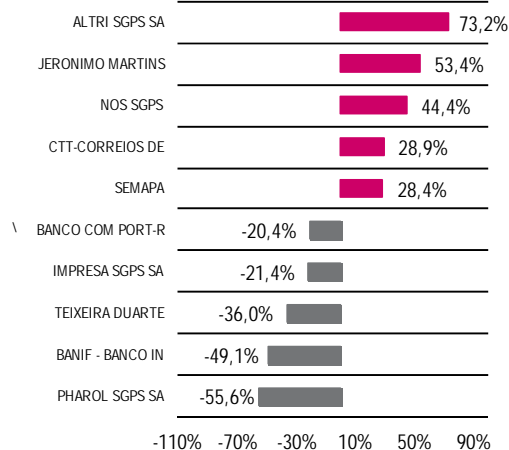
EuroStoxx - Ações do Ano



PSI20 - Ações da Semana



PSI20 - Ações do Ano



Fonte: Bloomberg

Indicadores

Zona	País	Dia	Evento	Esperado ⁽¹⁾	Anterior ⁽²⁾
Europa	Espanha	02-11	PMI Indústria (out.)	52,00	51,70
	Itália	02-11	PMI Indústria (out.)	53,10	52,70
	França	02-11	PMI Indústria (out. F)	50,70	50,70
	Alemanha	02-11	PMI Indústria (out. F)	51,60	51,60
	Grécia	02-11	PMI Indústria (out.)	-	43,30
	UEM	02-11	PMI Indústria (out. F)	52,00	52,00
	Reino Unido	02-11	PMI Indústria (out.)	51,30	51,50
	Itália	02-11	Vendas de Automóveis (h) (out.)	-	17,15%
	Espanha	04-11	PMI Serviços (out.)	55,40	55,10
	Itália	04-11	PMI Serviços (out.)	53,30	53,30
	França	04-11	PMI Serviços (out. F)	52,30	52,30
	Alemanha	04-11	PMI Serviços (out. F)	55,20	55,20
	UEM	04-11	PMI Serviços (out. F)	54,20	54,20
	Reino Unido	04-11	PMI Serviços (out.)	54,50	53,30
	UEM	04-11	IPP (h) (set.)	-3,30%	-2,60%
	Portugal	04-11	Taxa de desemprego (3ºTrim.)	-	11,90%
	Alemanha	05-11	Encomendas às Fábricas (m) (set.)	1,00%	-1,80%
	Alemanha	05-11	Encomendas às Fábricas (h) (set.)	1,80%	1,90%
	Reino Unido	05-11	Vendas de Automóveis (h) (out.)	-	8,60%
	UEM	05-11	BCE publica Relatório Económico	-	-
	UEM	05-11	Vendas a retalho (m) (set.)	0,20%	0,00%
	UEM	05-11	Vendas a retalho (h) (set.)	3,00%	2,30%
	UEM	05-11	Previsões Económicas do BCE	-	-
	Reino Unido	05-11	Banco de Inglaterra - Programa de compra de ativos (nov.)	375b	375b
	Reino Unido	05-11	Banco de Inglaterra - Decisão de taxas de juro	0,50%	0,50%
	Reino Unido	05-11	Relatório s/ inflação do Banco Inglaterra	-	-
	Alemanha	06-11	Produção Industrial (m) (set.)	0,50%	-1,20%
	Alemanha	06-11	Produção Industrial (h) (set.)	1,30%	2,30%
	França	06-11	Balança Comercial (set.)	-3100m	-2975m
	Espanha	06-11	Produção Industrial (m) (set.)	0,30%	-1,40%
	Reino Unido	06-11	Produção Industrial (m) (set.)	-0,10%	1,00%
	Reino Unido	06-11	Produção Industrial (h) (set.)	1,30%	1,90%
	Reino Unido	06-11	Balança Comercial (set.)	-£3000	-£3268
EUA	EUA	02-11	PMI Indústria (out. F)	54,00	54,00
	EUA	02-11	Gastos c/ a construção (set.)	0,40%	0,70%
	EUA	02-11	ISM Indústria (out.)	50,00	50,20
	EUA	03-11	ISM Nova Iorque (out.)	-	44,50
	EUA	03-11	Encomendas às Fábricas (set.)	-0,80%	-1,70%
	EUA	04-11	Criação de Emprego ADP (out.)	180k	200k
	EUA	04-11	Balança Comercial (set.)	-\$42.00b	-\$48.33b
	EUA	04-11	PMI Serviços (out. F)	54,60	54,40
	EUA	04-11	Reservas de Petróleo	-	-
	EUA	05-11	Pedidos Subsídio Desemprego	262k	260k
	EUA	05-11	Custos Unitários do Trabalho (3ºTrim. P)	2,20%	-1,40%
	EUA	06-11	Criação de Emprego excluindo sector primário (out.)	180k	142k
	EUA	06-11	Taxa de desemprego (out.)	5,10%	5,10%
	EUA	06-11	Crédito ao consumo (set.)	\$18.000b	\$16.018b
Outros	Brasil	03-11	PMI Indústria (out.)	-	47,00
	Brasil	03-11	Balança Comercial (out.)	-	\$2944m
	Brasil	03-11	Exportações (out.)	-	\$16148m
	Brasil	03-11	Importações (out.)	-	\$13204m
	Brasil	03-11	Utilização de Capacidade Instalada (set.)	-	77,90%
	Brasil	04-11	Produção Industrial (m) (set.)	-1,20%	-1,20%
	Brasil	04-11	Produção Industrial (h) (set.)	-11,50%	-9,00%
	Brasil	05-11	PMI Serviços (out.)	-	41,70
	Brasil	06-11	Inflação (h) (out.)	9,89%	9,49%
	China	04-11	PMI Serviços (out.)	-	50,50
	Japão	04-11	PMI Serviços (out.)	-	51,40
	Japão	06-11	Leading Index (set. P)	101,90	103,50
	Japão	06-11	Coincident Index (set. P)	112,10	112,20

(h)-Variação homóloga; (m)-Variação mensal; (t) - Variação trimestral; F-Valor final; P-Valor preliminar; K-mil; M-Milhões; B-Mil Milhões; A - Avançado

⁽¹⁾ Estimativas de consenso a 30/10/2015

⁽²⁾ Previsão anterior para o período ou valor relativo ao período anterior (nos casos em que não são reveladas estimativas preliminares)

Fonte: Mib, Bloomberg

Resultados

Zona	País	Dia	Eventos	EPS Trimestral ⁽¹⁾
	Portugal	02/11	Banco Comercial Portugues-R: Resultados	0,001
	Alemanha	03/11	Bayerische Motoren Werke Ag: Resultados	2,277
	Alemanha	03/11	Hugo Boss Ag -Ord: Resultados	1,577
	Holanda	03/11	Koninklijke Dsm Nv: Resultados	0,674
	Itália	03/11	Intesa Sanpaolo: Resultados	0,05
	Suiça	03/11	UBS Group: Resultados	
	Reino Unido	03/11	Imperial Tobacco Group: Resultados	
	Dinamarca	03/11	Coloplast: Resultados	
	Alemanha	04/11	Hannover Rueck Se: Resultados	1,99
	Alemanha	04/11	Beiersdorf Ag: Resultados	0,702
	Bélgica	04/11	Ageas: Resultados	0,72
	Espanha	04/11	Mapfre Sa: Resultados	0
	Espanha	04/11	Gas Natural Sdg Sa: Resultados	0,36
	França	04/11	Scor Se: Resultados	0,63
	França	04/11	Natixis: Resultados	0,12
	Holanda	04/11	Ing Groep Nv-Cva: Resultados	0,247
	Portugal	04/11	CTT: Resultados	
	Reino Unido	04/11	Marks & Spencer: Resultados	
	Alemanha	05/11	Freenet Ag: Resultados	0,5
	Alemanha	05/11	Heidelbergcement Ag: Resultados	2,088
	Alemanha	05/11	Adidas Ag: Resultados	1,489
	Alemanha	05/11	Lanxess Ag: Resultados	0,553
	Alemanha	05/11	Muenchener Rueckver Ag-Reg: Resultados	4,067
	Alemanha	05/11	Deutsche Telekom Ag-Reg: Resultados	0,203
	Áustria	05/11	Omv Ag: Resultados	0,817
	Finlândia	05/11	Sampo Oyj-A Shs: Resultados	0,686
	França	05/11	Societe Generale: Resultados	0,99
	França	05/11	Veolia Environnement: Resultados	0,24
	França	05/11	Credit Agricole Sa: Resultados	0,275
	França	05/11	Alstom: Resultados	0.515*
	Itália	05/11	Assicurazioni Generali: Resultados	0,365
	Portugal	05/11	Novabase Sgps Sa: Resultados	
	Portugal	05/11	Sonae: Resultados	
	Portugal	05/11	NOS: Resultados	0,066
	Portugal	05/11	Jeronimo Martins: Resultados	0,15
	Reino Unido	05/11	Astrazeneca: Resultados	
	Suiça	05/11	Swisscom: Resultados	
	Reino Unido	05/11	Cable & Wireless: Resultados	
	Alemanha	06/11	Allianz Se-Reg: Resultados	3,526
	Espanha	06/11	Telefonica Sa: Resultados	0,14
	Holanda	06/11	Arcelormittal: Resultados	-0,132
	Itália	06/11	Banca Monte Dei Paschi Siena: Resultados	
	Itália	06/11	Telecom Italia Spa: Resultados	0,01
	Dinamarca	06/11	AP Moeller-MAERSK: Resultados	

¹⁾ Estimativas de Consenso a 30/10/2015 * Estimativa Semestral

Fonte: Mib, Bloomberg

Zona	País	Dia	Eventos	EPS Trimestral ⁽¹⁾
EUA	EUA	02/11	Dominion Resources Inc/Va: Resultados	1,055
EUA	EUA	02/11	Loews Corp: Resultados	0,59
EUA	EUA	02/11	American International Group: Resultados	1,038
EUA	EUA	02/11	Pioneer Natural Resources Co: Resultados	-0,041
EUA	EUA	02/11	Cardinal Health Inc: Resultados	1,103
EUA	EUA	02/11	Ecolab Inc: Resultados	1,284
EUA	EUA	02/11	Estee Lauder Companies-CI A: Resultados	0,697
EUA	EUA	02/11	Noble Energy Inc: Resultados	-0,176
EUA	EUA	02/11	Visa Inc-Class A Shares: Resultados	0,633
EUA	EUA	03/11	Harris Corp: Resultados	1,304
EUA	EUA	03/11	Mcgraw Hill Financial Inc: Resultados	1,063
EUA	EUA	03/11	Kellogg Co: Resultados	0,838
EUA	EUA	03/11	Tesla Motors Inc: Resultados	-0,556
EUA	EUA	03/11	Cbs Corp-Class B Non Voting: Resultados	0,805
EUA	EUA	03/11	Devon Energy Corporation: Resultados	0,524
EUA	EUA	03/11	United States Steel Corp: Resultados	-0,193
EUA	EUA	03/11	Archer-Daniels-Midland Co: Resultados	0,696
EUA	EUA	04/11	Twenty-First Century Fox-A: Resultados	0,375
EUA	EUA	04/11	Computer Sciences Corp: Resultados	1,155
EUA	EUA	04/11	Facebook Inc-A: Resultados	0,52
EUA	EUA	04/11	Liberty Media Corp - A: Resultados	0,274
EUA	EUA	04/11	Qualcomm Inc: Resultados	0,863
EUA	EUA	04/11	Whole Foods Market Inc: Resultados	0,346
EUA	EUA	04/11	Cf Industries Holdings Inc: Resultados	0,733
EUA	EUA	04/11	Centurylink Inc: Resultados	0,655
EUA	EUA	04/11	Kimco Realty Corp: Resultados	0,147
EUA	EUA	04/11	Metlife Inc: Resultados	0,756
EUA	EUA	04/11	Marathon Oil Corp: Resultados	-0,416
EUA	EUA	04/11	Prudential Financial Inc: Resultados	2,419
EUA	EUA	04/11	Cognizant Tech Solutions-A: Resultados	0,759
EUA	EUA	04/11	Liberty Interactive Corp-A: Resultados	0,3
EUA	EUA	04/11	Regeneron Pharmaceuticals: Resultados	3,216
EUA	EUA	04/11	Allergan Inc: Resultados	3,183
EUA	EUA	04/11	Avon Products Inc: Resultados	0,074
EUA	EUA	04/11	Chesapeake Energy Corp: Resultados	-0,137
EUA	EUA	04/11	Nrg Energy Inc: Resultados	0,741
EUA	EUA	04/11	Time Warner Inc: Resultados	1,089
EUA	EUA	04/11	Mickael Kors: Resultados	
EUA	EUA	05/11	Liberty Global Plc-A: Resultados	0,062
EUA	EUA	05/11	News Corp - Class A: Resultados	0,06
EUA	EUA	05/11	Duke Energy Corp: Resultados	1,515
EUA	EUA	05/11	Apache Corp: Resultados	-0,375
EUA	EUA	05/11	Ralph Lauren Corp: Resultados	1,74
EUA	EUA	05/11	Walt Disney Co/The: Resultados	1,141
EUA	EUA	05/11	Nvidia Corp: Resultados	0,347
EUA	EUA	05/11	Monster Beverage Corp: Resultados	0,821
EUA	EUA	05/11	Consolidated Edison Inc: Resultados	1,481
EUA	EUA	05/11	Eog Resources Inc: Resultados	-0,302
EUA	EUA	05/11	Tripadvisor Inc: Resultados	0,544
EUA	EUA	05/11	Celgene Corp: Resultados	1,221
EUA	EUA	05/11	Symantec Corp: Resultados	0,419
EUA	EUA	05/11	Kraft Heinz: Resultados	
EUA	EUA	05/11	Endo International: Resultados	
EUA	EUA	06/11	Berkshire Hathaway Inc-CI B: Resultados	1,814
EUA	EUA	06/11	Humana Inc: Resultados	2,13
EUA	EUA	06/11	Cigna Corp: Resultados	2,197

¹⁾ Estimativas de Consenso a 30/10/2015

Fonte: Mib, Bloomberg

Declarações (“Disclosures”)

Este relatório foi elaborado em nome de Millennium investment banking (Mib), marca registada do Banco Comercial Português, S.A. (Millennium BCP).

Prevenções (“Disclaimer”)

A informação contida neste relatório tem caráter meramente informativo e particular, sendo divulgada aos seus destinatários, como mera ferramenta auxiliar, não devendo nem podendo desencadear ou justificar qualquer ação ou omissão, nem sustentar qualquer operação, nem ainda substituir qualquer julgamento próprio dos seus destinatários, sendo estes, por isso, inteiramente responsáveis pelos atos e omissões que pratiquem. Assim e apesar de considerar que o conjunto de informações contidas neste relatório foi obtido junto de fontes consideradas fiáveis, nada obsta que aquelas possam, a qualquer momento e sem aviso prévio, ser alteradas pelo Banco Comercial Português, S.A.. Qualquer alteração nas condições de mercado poderá implicar alterações neste relatório. As opiniões aqui expressas podem ser diferentes ou contrárias a opiniões expressas por outras áreas do grupo BCP, como resultado da utilização de diferentes critérios e hipóteses. Não pode, nem deve, pois, o Banco Comercial Português, S.A. garantir a exatidão, veracidade, validade e atualidade do conteúdo informativo que compõe este relatório, pelo que o mesmo deverá ser sempre devidamente analisado, avaliado e atestado pelos respetivos destinatários. Os investidores devem considerar este relatório como mais um instrumento no seu processo de tomada de decisão de investimento. O Banco Comercial Português, S.A. rejeita assim a responsabilidade por quaisquer eventuais danos ou prejuízos resultantes, direta ou indiretamente da utilização da informação referida neste relatório independentemente da forma ou natureza que possam vir a revestir. A reprodução total ou parcial deste documento não é permitida sem autorização prévia. Os dados relativos aos destinatários que constam da nossa lista de distribuição destinam-se apenas ao envio dos nossos produtos, não sendo suscetíveis de conhecimento de terceiros.

Millennium investment banking

Av. Prof. Dr. Cavaco Silva (Tagus Park)
Edif 2 - Piso 2 B
Porto Salvo
2744-002 Porto Salvo
Portugal
Telefone +351 21 113 2103

Equity Team

Luis Feria - Head of Equities
Ilda Conceição

Equity Sales/Trading +351 21 003 7850

Paulo Cruz - Head
Gonçalo Lima
Jorge Caldeira
Paulo Santos
Pedro Ferreira Cruz
Pedro Lalanda
Pedro Santos
Ramiro Loureiro (Market Analysis)
Sónia Primo
Vitor Almeida

Equity Derivatives +351 21 003 7890

Maria Cardoso Baptista, CFA – Head
Diogo Justino
Sofia Lagarelos