

Agenda

Perspetivas

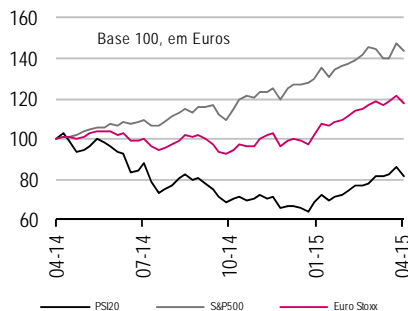
	Fecho	Var. %	Var. % no ano	Var. % no ano (€)
Euro Stoxx	378	-3,5%	18,2%	18,2%
PSI 20	6.002	-4,9%	25,1%	25,1%
IBEX 35	11.359	-3,3%	10,5%	10,5%
CAC 40	5.143	-1,9%	20,4%	20,4%
DAX 30	11.689	-5,5%	19,2%	19,2%
FTSE 100	6.995	-1,3%	6,5%	14,6%
Dow Jones	17.826	-1,3%	0,0%	12,3%
S&P 500	2.081	-1,0%	1,1%	13,5%
Russel 2000	1.252	-1,0%	3,9%	16,6%
Nasdaq	4.932	-1,3%	4,1%	16,9%
NIKKEI 225	19.653	1,1%	12,6%	27,4%
MSCI EM	1.043	0,8%	9,0%	22,4%
Petróleo (WTI)	55,7	7,9%	4,6%	17,5%
CRB	224	3,1%	-2,6%	9,3%
EURO/USD	1,078	1,8%	-10,9%	-
Eur3m Depo*	-0,010	3,0	-7	-
OT 10Y*	2,016	40,5	-67	-
Bund 10Y*	0,078	-7,7	-46	-

*taxa de juro com variações em p.b.

- Segunda-feira, dia 20,** será dada a conhecer a evolução do **Índice de Preços no Produtor (IPP) em Portugal**, a **Balança Comercial (BC) de Espanha** e a **Balança de Transações Correntes (BTC) da Grécia**.
- Dia 21,** haverá curiosidade sobre a difusão do **défice das contas públicas na Zona Euro** em 2014. O indicador alemão **Zew Survey** deve sinalizar aumento do otimismo dos analistas e investidores institucionais em abril (indicador a passar de 55,1 para 57). O *Leading Index* japonês mostrará o outlook para a economia nipónica e pode interferir na evolução do Nikkei nesse dia.
- Quarta-feira, 22,** o Governo alemão apresenta projeções económicas, sendo ainda de esperar pelas **Vendas a Retalho em Itália, BTC de Portugal e Confiança dos Consumidores da Zona Euro** (valor preliminar deve apontar para melhoria em abril, ao passar de -3,7 para -2,4). Nas **Minutas do Banco de Inglaterra** é interessante verificar se existe unanimidade entre os membros na política monetária e estímulos que têm sido adotados. Nos EUA de realçar apenas dados de imobiliário, onde as **Vendas de Casas Usadas** devem ter crescido sequencialmente 2,7% em março. Na Ásia a **BC do Japão** revcala a evolução das exportações e importações nipónicas e o **Conference Board da China** apresenta o **Leading Index** (indicador avançado que revela o *outlook* económico). A saber ainda a **BTC** e o **Investimento Direto Estrangeiro no Brasil**.
- Dia 23,** arranca com dados de **Confiança Empresarial e na Indústria francesa** em abril. Depois, os valores preliminares dos **PMI's Indústria e Serviços para a Zona Euro** e para alguns países agregados darão um sinal sobre o comportamento da atividade em abril (mercado aguarda por aceleração do ritmo em ambos de expansão em ambos em, casos). O **Défice Governamental na Zona Euro** durante o 4º trimestre e a **Taxa de Desemprego em Espanha** são também pontos de interesse. É esperada também a revelação de um crescimento homólogo de 5,5% nas **Vendas a Retalho do Reino Unido** em março. Nos **EUA** são divulgados os **Pedidos de Subsídio de Desemprego, PMI Indústria** medido pela Markit (valor preliminar deve sinalizar aceleração do ritmo de expansão em abril) e **Vendas de Casas Novas** (est. -5,7% *mom* em março). Os valores preliminares de **atividade industrial na China e Japão** são revelantes para o mercado asiático e para a abertura das congéneres europeias.
- A semana termina com o **IPP de Espanha**, indicador de sentimento empresarial alemão **IFO** (esperada melhoria da confiança no mês de abril) e **Encomendas de Bens Duradouros nos Estados Unidos** (mercado aguarda aumento de 0,6% em março).
- Resultados:**

Europa: SAP, Akzo Nobel, Credit Suisse, TeliSonera, ABF, SKY (21); Kone, Stora Enso, Tesco (22); Bankinter, Caixabank, Novartis, Ericsson, Dassault (23); Sabadell, Neste Oil, Heineken, Astrazeneca, Volvo, Electrolux (24).

EUA: 20 Morgan Stanley, IBM, Halliburton; 21 Verizon, Amgen, Yahoo!, Yum! Brands, Baker Hughes, DuPont, Harley-Davidson, Lockheed Martin, United Technologies; 22 Bank New York, Qualcomm, Ebay, Facebook, Texas Instruments, AT&T, Abbot Laboratories, Boeing, Coca-Cola, McDonalds; 23 3M, Danaher, Altria, Pepsico, Caterpillar, General Motors, Capital One, Amazon, Googl, Microsoft, Starbucks, Abbvie, Baxter, Dow Chemical, Eli Lilly, Procter & Gamble; 24 Whirlpool, AIG, Biogen, Xerox
- Leilões Dívida Pública:** 20 França (dívida a curto prazo); 21 Espanha (dívida a 3 e 9 meses), UEM (dívida a 6 meses).



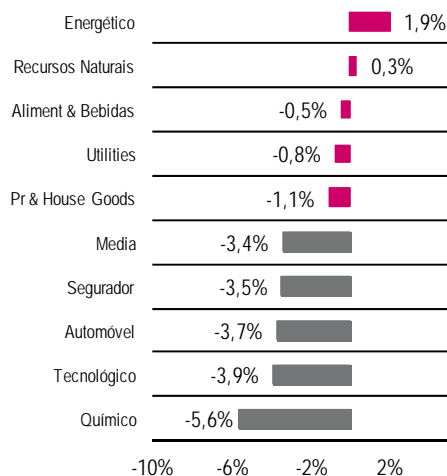
Fonte: Bloomberg.

Ramiro Loureiro,
Analista de Mercados
+351 210 037 856
ramiro.loureiro@millenniumbcp.pt

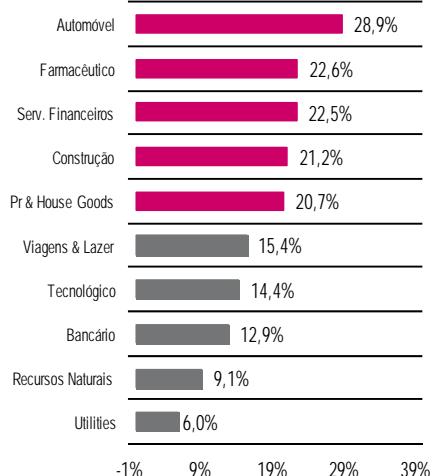
Na semana passada

- A semana passada foi de correções generalizadas nos mercados acionistas mundiais, tendo-se salvaguardado os índices Hang Seng e Shanghai Composite. As quedas foram particularmente acentuadas na quinta-feira, um dia após a reunião do **Banco Central Europeu** em que Mario Draghi referiu que o programa de compra de dívida pública está feito para durar até ao final de setembro de 2016 e, em qualquer caso, até se verificar o regresso da inflação para um nível ajustado. A **questão grega** voltou à baila, tendo a especulação acerca de um possível *default* regressado ao horizonte dos investidores. Além disso, os mercados estiveram condicionados por dados macroeconómicos desapontantes, nomeadamente nos **EUA**: um aumento inesperado do número de **Pedidos de Subsídio de Desemprego**, uma subida inferior ao esperado das **Vendas a Retalho**, o dobro da contração prevista para a **Produção Industrial**, uma descida da **Utilização de Capacidade Instalada**, a descida da **Confiança das PME's**, uma quebra superior ao previsto nas **Licenças de Construção**, uma subida das **Casas em Início de Construção** abaixo do aguardado, o regresso à **deflação** (todas de março) e ainda uma deterioração brusca e inesperada das condições da **Indústria Nova-Iorquina** em abril. Durante a semana, o **Fundo Monetário Internacional** reviu em alta a sua estimativa de crescimento para a Zona Euro nos próximos dois anos, tendo cortado as suas previsões para a economia norte-americana. Nos EUA, a Reserva Federal divulgou a sua última atualização do **Beige Book** (com dados até fim de março) e constatou um crescimento de nível "modesto" a "moderado" em 8 dos 12 distritos federais. No que toca a fusões e aquisições destacamos a compra da **Alcatel** (-3,3%) por parte da **Nokia** (-5,7%). O petróleo obteve uma semana positiva, tendo beneficiado de um aumento inferior ao esperado das reservas de crude nos EUA e também da constatação do governo norte-americano que considerou que o rápido crescimento da exploração de *shale oil* estará a abrandar. Este movimento semanal do "ouro negro" (+7,9% para o **crude** e +9,6% para o **brent**) fez com que o setor **Energético** (+1,9%) se destacasse entre os seus pares. O setor **Automóvel** recuou 3,7% numa semana em que foi revelada uma subida homóloga de 10,6% em fevereiro nas **Vendas de Carros** na União Europeia. Os índices de Shanghai e de Hong Kong foram as principais exceções. A revelação de que a **China** cresceu a "apenas" 7% no 1º trimestre (a taxa homóloga mais modesta em 6 anos), que a **Produção Industrial** aumentou 5,6% (-1,4pp que o previsto) e as **Vendas a Retalho** aumentaram 10,2% (-0,7pp que o aguardado) em março, fez os investidores apostarem que virão estímulos económicos renovados naquele país. No entanto, e já após o fecho da semana asiática, o regulador chinês determinou a proibição da utilização de contas alavancadas para a compra de ações, o que poderá condicionar ambos os índices esta semana.
Euro Stoxx -3,5%, **Footsie** -1,3%, **CAC** -1,9%, **DAX** -5,5%, **IBEX** -3,3%. **Dow Jones** -1,3%
S&P 500 -1%, **Nasdaq 100** -1,6%. **Nikkei** -1,3%, **Hang Seng** +1,4%, **Shanghai Comp.** +6,3%
- O **PSI20** replicou a performance dos congéneres europeus e tombou 4,9% para 6001,87 pontos, com 17 das 18 cotadas em baixa, numa semana em que o INE revelou que Portugal regressou a níveis de inflação positivos em março e o Governo reviu em alta as suas previsões de crescimento económico para os próximos anos. A **Galp Energia** (+0,8% para os € 12) foi o único título que valorizou, tendo aproveitado a performance do petróleo nos mercados internacionais e também a divulgação do seu *trading update* do 1º trimestre, onde se destacou uma margem de refinação de \$5,3/barril e um aumento da produção de 47,7%. Os títulos da banca (**BCP**, -12,9% para os € 0,0808, **BPI** -2,5% para os € 1,421; **Banif**, -6,7% para os € 0,007) estiveram pressionados, numa semana em que o Banco de Portugal revelou que a exposição da Banca nacional aumentou 617 milhões em fevereiro. A **Teixeira Duarte**, que reportou uma subida de resultado líquido de 1,9% para os € 66 milhões em 2014, caiu 3% para os € 0,742 e a **EDP**, que colocou obrigações no montante de € 750 milhões com vencimento de abril de 2025 e cupão de 2%, depreciou 2,6% para os € 3,599.
- Ainda em termos macroeconómicos confirmou-se um abrandamento do ritmo de queda homóloga de preços na **Zona Euro** no mês de março (passando de -0,4% para -0,1%). A **Produção Industrial** na Zona Euro expandiu 1,6% em termos homólogos no mês de fevereiro, o dobro do previsto. A **Produção Industrial no Japão** caiu 2% em termos homólogos no mês de fevereiro, mais que o recuo de 2,6% inicialmente aguardado.

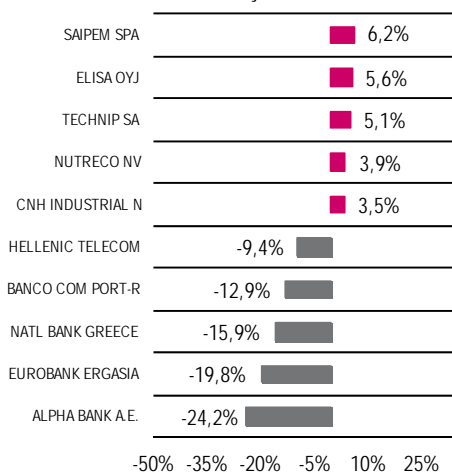
Stoxx 600 - Setores da Semana



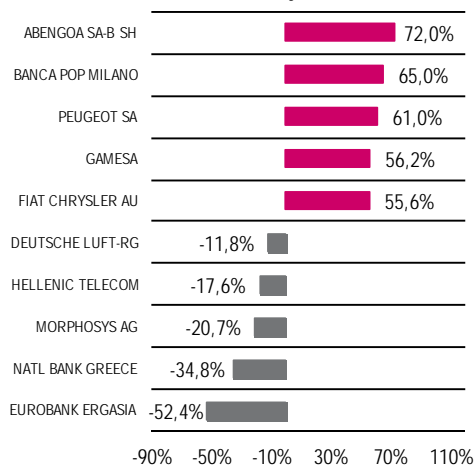
Stoxx 600 - Setores do Ano



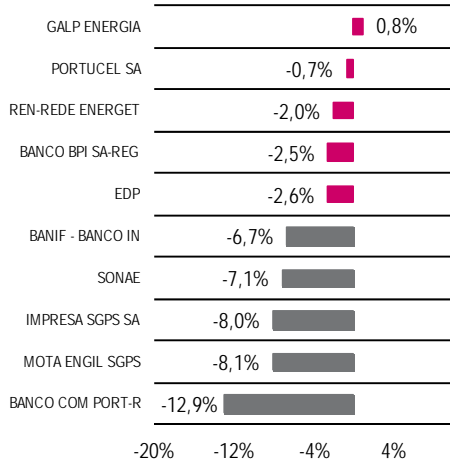
EuroStoxx - Ações da Semana



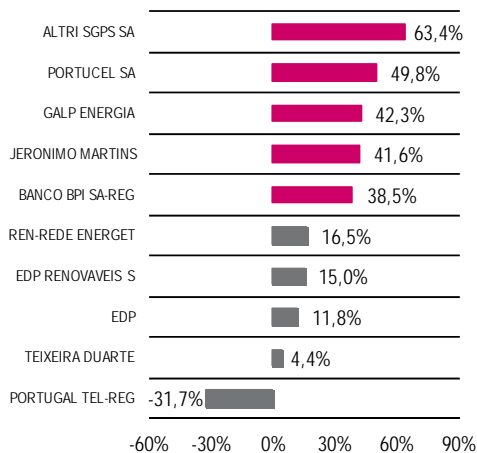
EuroStoxx - Ações do Ano



PSI20 - Ações da Semana



PSI20 - Ações do Ano



Fonte: Bloomberg

Indicadores

Zona	País	Dia	Evento	Esperado ⁽¹⁾	Anterior ⁽²⁾
Europa	Alemanha	20-04	IPP (h) (mar.)	-1,60%	-2,10%
	Portugal	20-04	IPP (h) (mar.)	-	-3,40%
	Grécia	20-04	Balança de Transações Correntes (fev.)	-	-847M
	Espanha	20-04	Balança Comercial (fev.)	-	-2596.2M
	UEM	21-04	Rácio de Dívida Pública / PIB	-	90,90%
	Alemanha	21-04	Zew Survey - Situação Actual (abr.)	57,00	55,10
	Alemanha	21-04	Zew Survey (abr.)	55,20	54,80
	UEM	21-04	Zew Survey (abr.)	-	62,40
	Reino Unido	22-04	Atas da última reunião do Banco de Inglaterra	-	-
	Itália	22-04	Vendas a retalho (h) (fev.)	-	1,70%
	Alemanha	22-04	Relatório Outlook Económico	-	-
	UEM	22-04	Confiança dos Consumidores (abr. A)	-2,40	-3,70
	Portugal	22-04	Balança de Transações Correntes (fev.)	-	131.8M
	França	23-04	Confiança dos Consumidores (abr.)	97,00	96,00
	França	23-04	Índice Confiança Industrial (abr.)	100,00	99,00
	França	23-04	PMI Indústria (abr. P)	49,30	48,80
	França	23-04	PMI Serviços (abr. P)	52,40	52,40
	Alemanha	23-04	PMI Indústria (abr. P)	53,10	52,80
	Alemanha	23-04	PMI Serviços (abr. P)	55,60	55,40
	UEM	23-04	PMI Indústria (abr. P)	52,60	52,20
	UEM	23-04	PMI Serviços (abr. P)	54,50	54,20
	Reino Unido	23-04	Vendas a Retalho excluindo Automóveis (h) (mar.)	5,40%	5,10%
	Reino Unido	23-04	Vendas a Retalho incluindo Automóveis (h) (mar.)	5,50%	5,70%
	UEM	23-04	Dívida Pública Zona Euro (4ºTrim.)	-	-
	UEM	23-04	Défice Público Zona Euro (4ºTrim.)	-	-
	Itália	23-04	Balança de Transações Correntes (fev.)	-	45M
	Espanha	24-04	IPP (h) (mar.)	-	-1,60%
Alemanha	24-04	IFO (abr.)	108,40	107,90	
EUA	EUA	22-04	Vendas de Casas Usadas (m) (mar.)	2,70%	1,20%
	EUA	22-04	Reservas de Petróleo	-	-
	EUA	23-04	Pedidos Subsidio Desemprego	289K	294K
	EUA	23-04	PMI Indústria (abr. P)	56,00	55,70
	EUA	23-04	Venda de casas novas (m) (mar.)	-5,70%	7,80%
	EUA	24-04	Encomendas de Bens Duradouros (mar.)	0,60%	-1,40%
Outros	Brasil	22-04	Balança de Transações Correntes (mar.)	-	-\$6879M
	Brasil	22-04	Investimento Direto Estrangeiro (mar.)	-	\$2769M
	China	22-04	Leading Economic Index (mar.)	-	-
	China	23-04	PMI Indústria (HSBC) (abr. P)	49,40	49,60
	Japão	21-04	Leading Index (fev. F)	-	105,30
	Japão	21-04	Coincident Index (fev. F)	-	110,50
	Japão	22-04	Balança Comercial (mar.)	Y44,6B	-Y424,6B
	Japão	22-04	Exportações (h) (mar.)	8,50	2,40
	Japão	22-04	Importações (h) (mar.)	-12,60	-3,60
	Japão	23-04	PMI Indústria (abr. P)	50,70	50,30
	Japão	24-04	Confiança nas pequenas/médias empresas (abr.)	-	49,80

(h)-Variação homóloga; (m)-Variação mensal; (t) - Variação trimestral; F-Valor final; P-Valor preliminar; K-mil; M-Milhões; B-Mil Milhões; A - Avançado

⁽¹⁾ Estimativas de consenso a 17/04/2015

⁽²⁾ Previsão anterior para o período ou valor relativo ao período anterior (nos casos em que não são reveladas estimativas preliminares)

Fonte: Mib, Bloomberg

Dívida Pública

País	Dia	Hora	Eventos	Montante Indicativo
França	20/04	13:50	Títulos de dívida a curto prazo	€ 6 mil milhões
Espanha	21/04	09:30	Emissão de dívida a 3 e 9 meses	€ 2,5 mil milhões
UEM	21/04	11:30	Títulos de dívida a 6 meses	€ 1,5 mil milhões

De acordo com dados Bloomberg a 17/04/2015

Fonte: Mib, Bloomberg

Resultados

Zona	País	Día	Eventos	EPS Trimestral ⁽¹⁾
Europa	Portugal	20/04	Soc Comercial Orey Antunes: Resultados	
	Alemania	21/04	Sap Ag: Resultados	0,62
	Espanha	21/04	Enagas Sa: Resultados	
	Holanda	21/04	Akzo Nobel: Resultados	0,742
	Suíça	21/04	Credit Suisse: Resultados	
	Suécia	21/04	TeliaSonera: Resultados	
	Reino Unido	21/04	Associated British Foods: Resultados	
	Reino Unido	21/04	SKY Plc	
	Áustria	22/04	Telekom Austria Ag: Resultados	0,1
	Finlândia	22/04	Kone Oyj-B: Resultados	0,309
	Finlândia	22/04	Stora Enso Oyj-R Shs: Resultados	0,155
	Reino Unido	22/04	Tesco Plc: Resultados	
	França	22/04	Zodiac Aerospace: Resultados	0.415*
	França	22/04	Societe Bic Sa: Resultados	
	Alemania	23/04	Wincor Nixdorf Ag: Resultados	0,56
	Espanha	23/04	Bankinter Sa: Resultados	0,11
	Espanha	23/04	Caixabank S.A: Resultados	0,075
	Finlândia	23/04	Wartsila Oyj Abp: Resultados	0,436
	Finlândia	23/04	Metso Oyj: Resultados	0,315
	Finlândia	23/04	Amer Sports Oyj: Resultados	0,13
	Suíça	23/04	Novartis: Resultados	
	Suécia	23/04	Ericsson: Resultados	
	França	23/04	Dassault Systemes Sa: Resultados	0,403
	França	23/04	Technip Sa: Resultados	0,989
	Holanda	23/04	Gemalto: Resultados	1.603*
	Espanha	24/04	Banco De Sabadell Sa: Resultados	0,074
	Finlândia	24/04	Neste Oil Oyj: Resultados	0,443
	Finlândia	24/04	Kemira Oyj: Resultados	0,17
	Holanda	24/04	Heineken Nv: Resultados	1.573*
	Holanda	24/04	Heineken Holding Nv: Resultados	
	Holanda	24/04	Asm International Nv: Resultados	0,56
	Reino Unido	24/04	Astrazeneca Plc: Resultados	
	Suécia	24/04	Volvo: Resultados	
Suécia	24/04	Electrolux: Resultados		
EUA	EUA	20/04	Morgan Stanley: Resultados	0,781
	EUA	20/04	Intl Business Machines Corp: Resultados	2,805
	EUA	20/04	Lam Research Corp: Resultados	1,301
	EUA	20/04	Zions Bancorporation: Resultados	0,357
	EUA	20/04	Check Point Software Tech: Resultados	0,91
	EUA	20/04	Halliburton Co: Resultados	0,357
	EUA	20/04	Hasbro Inc: Resultados	0,073
	EUA	20/04	M & T Bank Corp: Resultados	1,763
	EUA	20/04	Suntrust Banks Inc: Resultados	0,718
	EUA	21/04	Intuitive Surgical Inc: Resultados	3,866
	EUA	21/04	Allegheny Technologies Inc: Resultados	0,102
	EUA	21/04	Genuine Parts Co: Resultados	1,055
	EUA	21/04	Omnicom Group: Resultados	0,826
	EUA	21/04	Prologis Inc: Resultados	0,119
	EUA	21/04	Regions Financial Corp: Resultados	0,18
	EUA	21/04	Travelers Cos Inc/The: Resultados	2,539
	EUA	21/04	Fifth Third Bancorp: Resultados	0,372
	EUA	21/04	Dover Corp: Resultados	0,706
	EUA	21/04	Verizon Communications Inc: Resultados	0,948
	EUA	21/04	Illinois Tool Works: Resultados	1,175
	EUA	21/04	Chipotle Mexican Grill Inc: Resultados	3,646
	EUA	21/04	Stryker Corp: Resultados	1,085
	EUA	21/04	Ace Ltd: Resultados	2,231
	EUA	21/04	Amgen Inc: Resultados	2,102
	EUA	21/04	Broadcom Corp-CI A: Resultados	0,598
	EUA	21/04	Yahoo! Inc: Resultados	0,184
	EUA	21/04	Discover Financial Services: Resultados	1,272
	EUA	21/04	Fmc Technologies Inc: Resultados	0,592
	EUA	21/04	Nabors Industries Ltd: Resultados	0,027
	EUA	21/04	Yum! Brands Inc: Resultados	0,715
	EUA	21/04	Paccar Inc: Resultados	1,013
EUA	21/04	Baker Hughes Inc: Resultados	0,46	
EUA	21/04	Du Pont (E.I.) De Nemours: Resultados	1,31	

¹⁾ Estimativas de Consenso a 17/04/2015 *Estimativa Semestral

Fonte: Mib, Bloomberg

Zona	País	Día	Eventos	EPS Trimestral ⁽¹⁾
EUA	EUA	21/04	Gannett Co: Resultados	0,45
	EUA	21/04	Harley-Davidson Inc: Resultados	1,248
	EUA	21/04	Kimberly-Clark Corp: Resultados	1,331
	EUA	21/04	Kansas City Southern: Resultados	1,077
	EUA	21/04	Lockheed Martin Corp: Resultados	2,499
	EUA	21/04	Northern Trust Corp: Resultados	0,871
	EUA	21/04	Pentair Ltd-Registered: Resultados	0,651
	EUA	21/04	United Technologies Corp: Resultados	1,461
	EUA	22/04	Xilinx Inc: Resultados	0,511
	EUA	22/04	Autonation Inc: Resultados	0,886
	EUA	22/04	Bank Of New York Mellon Corp: Resultados	0,592
	EUA	22/04	Emc Corp/Ma: Resultados	0,362
	EUA	22/04	St Jude Medical Inc: Resultados	0,91
	EUA	22/04	F5 Networks Inc: Resultados	1,498
	EUA	22/04	Qualcomm Inc: Resultados	1,331
	EUA	22/04	Citrix Systems Inc: Resultados	0,643
	EUA	22/04	Ebay Inc: Resultados	0,695
	EUA	22/04	Facebook Inc-A: Resultados	0,403
	EUA	22/04	O'Reilly Automotive Inc: Resultados	1,934
	EUA	22/04	Texas Instruments Inc: Resultados	0,657
	EUA	22/04	Ameriprise Financial Inc: Resultados	2,331
	EUA	22/04	Crown Castle Intl Corp: Resultados	0,353
	EUA	22/04	Equifax Inc: Resultados	1,007
	EUA	22/04	Slim Corp: Resultados	0,07
	EUA	22/04	At&T Inc: Resultados	0,624
	EUA	22/04	Torchmark Corp: Resultados	1,046
	EUA	22/04	Abbott Laboratories: Resultados	0,42
	EUA	22/04	Amphenol Corp-CI A: Resultados	0,564
	EUA	22/04	Boeing Co/The: Resultados	1,822
	EUA	22/04	Dr Horton Inc: Resultados	0,384
	EUA	22/04	Huntington Bancshares Inc: Resultados	0,191
	EUA	22/04	Coca-Cola Co/The: Resultados	0,423
	EUA	22/04	Mcdonald'S Corp: Resultados	1,061
	EUA	22/04	Nielsen Holdings Nv: Resultados	0,471
	EUA	22/04	Ryder System Inc: Resultados	1,001
	EUA	22/04	Te Connectivity Ltd: Resultados	0,975
	EUA	22/04	Thermo Fisher Scientific Inc: Resultados	1,61
	EUA	22/04	T Rowe Price Group Inc: Resultados	1,135
	EUA	23/04	Stericycle Inc: Resultados	1,1
	EUA	23/04	American Electric Power: Resultados	1,027
	EUA	23/04	Assurant Inc: Resultados	1,488
	EUA	23/04	Peabody Energy Corp: Resultados	-0,32
	EUA	23/04	Cms Energy Corp: Resultados	0,636
	EUA	23/04	Flowserve Corp: Resultados	0,702
	EUA	23/04	Helmerich & Payne: Resultados	0,825
	EUA	23/04	3M Co: Resultados	1,925
	EUA	23/04	Nucor Corp: Resultados	0,142
	EUA	23/04	Danaher Corp: Resultados	0,934
	EUA	23/04	Ingersoll-Rand Plc: Resultados	0,32
	EUA	23/04	Altria Group Inc: Resultados	0,621
	EUA	23/04	Nasdaq Omx Group/The: Resultados	0,774
	EUA	23/04	Pepsico Inc: Resultados	0,792
	EUA	23/04	Raytheon Company: Resultados	1,425
	EUA	23/04	Caterpillar Inc: Resultados	1,345
	EUA	23/04	Rockwell Collins Inc: Resultados	1,207
	EUA	23/04	General Motors Co: Resultados	0,961
	EUA	23/04	Edwards Lifesciences Corp: Resultados	1,044
	EUA	23/04	Principal Financial Group: Resultados	1,046
	EUA	23/04	Robert Half Intl Inc: Resultados	0,563
	EUA	23/04	Capital One Financial Corp: Resultados	1,868
	EUA	23/04	Verisign Inc: Resultados	0,754
	EUA	23/04	Altera Corp: Resultados	0,32
	EUA	23/04	Kia-Tencor Corporation: Resultados	0,757
	EUA	23/04	Amazon.Com Inc: Resultados	0,565
	EUA	23/04	Google Inc-CI A: Resultados	6,636
	EUA	23/04	Microsoft Corp: Resultados	0,52
	EUA	23/04	Maxim Integrated Products: Resultados	0,353
	EUA	23/04	Sba Communications Corp-CI A: Resultados	0,091
	EUA	23/04	Starbucks Corp: Resultados	0,322
	EUA	23/04	Cr Bard Inc: Resultados	2,071

¹⁾ Estimativas de Consenso a 17/04/2015

Fonte: Mib, Bloomberg

Zona	País	Día	Eventos	EPS Trimestral ⁽¹⁾
EUA	EUA	23/04	Chubb Corp: Resultados	1,546
	EUA	23/04	E*Trade Financial Corp: Resultados	0,238
	EUA	23/04	Juniper Networks Inc: Resultados	0,307
	EUA	23/04	Newmont Mining Corp: Resultados	0,234
	EUA	23/04	Alexion Pharmaceuticals Inc: Resultados	1,319
	EUA	23/04	Abbvie Inc: Resultados	0,852
	EUA	23/04	Baxter International Inc: Resultados	0,869
	EUA	23/04	Bb&T Corp: Resultados	0,699
	EUA	23/04	Bemis Company: Resultados	0,577
	EUA	23/04	Cameron International Corp: Resultados	0,702
	EUA	23/04	Quest Diagnostics Inc: Resultados	1,038
	EUA	23/04	Dow Chemical Co/The: Resultados	0,754
	EUA	23/04	Dr Pepper Snapple Group Inc: Resultados	0,759
	EUA	23/04	Eqf Corp: Resultados	0,619
	EUA	23/04	Freeport-Mcmoran Copper: Resultados	-0,056
	EUA	23/04	Hershey Co/The: Resultados	1,168
	EUA	23/04	Johnson Controls Inc: Resultados	0,743
	EUA	23/04	Eli Lilly & Co: Resultados	0,757
	EUA	23/04	Southwest Airlines Co: Resultados	0,651
	EUA	23/04	Mead Johnson Nutrition Co: Resultados	1,055
	EUA	23/04	Procter & Gamble Co/The: Resultados	0,923
	EUA	23/04	Pultegroup Inc: Resultados	0,203
	EUA	23/04	Republic Services Inc: Resultados	0,435
	EUA	23/04	Snap-On Inc: Resultados	1,82
	EUA	23/04	Stanley Black & Decker Inc: Resultados	1,015
	EUA	23/04	Union Pacific Corp: Resultados	1,373
	EUA	24/04	Sigma-Aldrich: Resultados	1,086
	EUA	24/04	Interpublic Group Of Cos Inc: Resultados	-0,03
	EUA	24/04	Lorillard Inc: Resultados	0,771
	EUA	24/04	State Street Corp: Resultados	1,056
	EUA	24/04	Southwestern Energy Co: Resultados	0,218
	EUA	24/04	Vf Corp: Resultados	0,67
	EUA	24/04	Whirlpool Corp: Resultados	2,413
	EUA	24/04	American Airlines Group: Resultados	
	EUA	24/04	Fliir Systems Inc: Resultados	0,316
	EUA	24/04	Biogen Idec Inc: Resultados	3,875
	EUA	24/04	Cabot Oil & Gas Corp: Resultados	0,035
	EUA	24/04	Dte Energy Company: Resultados	1,527
	EUA	24/04	Lyondellbasell Indu-Ci A: Resultados	1,969
	EUA	24/04	Simon Property Group Inc: Resultados	1,138
	EUA	24/04	Tyco International Ltd: Resultados	0,492
	EUA	24/04	Ventas Inc: Resultados	0,725
	EUA	24/04	Xerox Corp: Resultados	0,213

¹⁾ Estimativas de Consenso a 17/04/2015

Fonte: Mib, Bloomberg

Declarações (“Disclosures”)

Este relatório foi elaborado em nome de Millennium investment banking (Mib), marca registrada do Banco Comercial Português, S.A. (Millennium BCP).

Prevenções (“Disclaimer”)

A informação contida neste relatório tem caráter meramente informativo e particular, sendo divulgada aos seus destinatários, como mera ferramenta auxiliar, não devendo nem podendo desencadear ou justificar qualquer ação ou omissão, nem sustentar qualquer operação, nem ainda substituir qualquer julgamento próprio dos seus destinatários, sendo estes, por isso, inteiramente responsáveis pelos atos e omissões que pratiquem. Assim e apesar de considerar que o conjunto de informações contidas neste relatório foi obtido junto de fontes consideradas fiáveis, nada obsta que aquelas possam, a qualquer momento e sem aviso prévio, ser alteradas pelo Banco Comercial Português, S.A.. Qualquer alteração nas condições de mercado poderá implicar alterações neste relatório. As opiniões aqui expressas podem ser diferentes ou contrárias a opiniões expressas por outras áreas do grupo BCP, como resultado da utilização de diferentes critérios e hipóteses. Não pode, nem deve, pois, o Banco Comercial Português, S.A. garantir a exatidão, veracidade, validade e atualidade do conteúdo informativo que compõe este relatório, pelo que o mesmo deverá ser sempre devidamente analisado, avaliado e atestado pelos respetivos destinatários. Os investidores devem considerar este relatório como mais um instrumento no seu processo de tomada de decisão de investimento. O Banco Comercial Português, S.A. rejeita assim a responsabilidade por quaisquer eventuais danos ou prejuízos resultantes, direta ou indiretamente da utilização da informação referida neste relatório independentemente da forma ou natureza que possam vir a revestir. A reprodução total ou parcial deste documento não é permitida sem autorização prévia. Os dados relativos aos destinatários que constam da nossa lista de distribuição destinam-se apenas ao envio dos nossos produtos, não sendo suscetíveis de conhecimento de terceiros.

Millennium investment banking

Av. Prof. Dr. Cavaco Silva (Tagus Park)
Edif 2 - Piso 2 B
Porto Salvo
2744-002 Porto Salvo
Portugal
Telephone +351 21 113 2103

Equity Team

Luis Feria - Head of Equities
Ilda Conceição

Equity Sales/Trading +351 21 003 7850

Paulo Cruz - Head
Gonçalo Lima
Jorge Caldeira
Nuno Sousa
Paulo Santos
Pedro Ferreira Cruz
Pedro Lalanda
Ramiro Loureiro (Market Analysis)
Sónia Primo (Publishing)
Vitor Almeida

Equity Derivatives +351 21 003 7890

Maria Cardoso Baptista, CFA – Head
Diogo Justino
Sofia Lagarelhos