

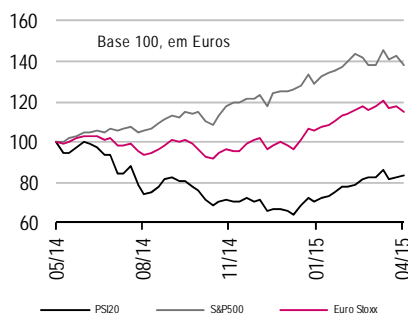
Agenda

	Fecho	Var. %	Var. % no ano	Var. % no ano (€)
Euro Stoxx	372	-2.7%	16.3%	16.3%
PSI 20	6,095	0.9%	27.0%	27.0%
IBEX 35	11,385	-1.0%	10.8%	10.8%
CAC 40	5,046	-3.0%	18.1%	18.1%
DAX 30	11,454	-3.0%	16.8%	16.8%
FTSE 100	6,986	-1.2%	6.4%	11.7%
Dow Jones	18,024	-0.3%	1.1%	9.5%
S&P 500	2,108	-0.4%	2.4%	10.9%
Russel 2000	1,228	-3.1%	1.9%	10.4%
Nasdaq	5,005	-1.7%	5.7%	14.4%
NIKKEI 225	19,532	0.5%	11.9%	20.7%
MSCI EM	1,046	-1.4%	9.4%	18.4%
Petróleo (WTI)	59.2	3.5%	11.0%	20.2%
CRB	228	1.7%	-0.9%	7.3%
EURO/USD	1.118	3.0%	-7.6%	-
Eur3m Depo*	0.040	5.5	-2	-
OT 10Y*	2.094	10.8	-59	-
Bund 10Y*	0.373	21.8	-17	-

*taxa de juro com variações em p.b.

Perspetivas

- Hoje**, a London Stock Exchange estará encerrada por comemoração de feriado bancário no **Reino Unido**. Em termos macroeconómicos, o dia será marcado pela divulgação dos indicadores **PMI Indústria** de diversos países (Alemanha, França, Espanha, Itália, Grécia, conjunto da Zona Euro e Brasil) relativamente ao mês de abril. O indicador Sentix deverá sinalizar uma descida da **Confiança dos Investidores na Zona Euro** em abril. No **Brasil** será conhecido o saldo da **Balança Comercial** de abril e nos **EUA** serão reveladas as **Encomendas às Fábricas** de março.
- Dia 5**, terça-feira, a **Comissão Europeia** irá fazer um *update* às suas projeções económicas. O dia será bem mais modesto em termos de revelações havendo apenas lugar ao **Índice de Preços no Produtor da Zona Euro** de março, a **Balança Comercial** norte-americana de março e o indicador de atividade terciária **ISM** de abril.
- Quarta-feira**, dia 6, o destaque irá tornar a ir para os indicadores **PMI**, desta feita, o dos **Serviços**, relativamente a abril de diversos países (Alemanha, França, Espanha, Itália, conjunto da Zona Euro, Reino Unido, Brasil, China e Japão). No Velho Continente, atenção também para as **Vendas a Retalho da Zona Euro** de março, a **Taxa de Desemprego na Alemanha** em fevereiro e em **Portugal** no 1º trimestre. Do outro lado do Atlântico, espera-se que o instituto **ADP** divulgue a criação de 185 mil postos de trabalho pelas empresas norte-americanas no último mês e ainda um novo aumento dos **Custos Unitários do Trabalho** no 1º trimestre.
- Dia 7** voltará a ser um dia mais modesto, havendo apenas lugar à revelação das **Encomendas às Fábrica na Alemanha**, da **Balança Comercial de França**, da **Produção Industrial francesa**, do montante adicionado ao **Crédito ao Consumo nos EUA**, todos referentes ao mês de março. No entanto, neste dia os olhos estarão postos no **Reino Unido**, já que "súbditos de Sua Majestade" vão às urnas eleger a composição do Parlamento e do Governo britânico para os próximos 5 anos.
- Na **sexta-feira**, dia 8, haverá revelações de elevado interesse. De madrugada será conhecido o saldo da **Balança Comercial da China** de abril, sendo a dissecação da performance das Exportações e Importações aquilo a que os investidores darão maior relevo. As previsões apontam para um abrandamento do ritmo de quebra das **Importações** e um regresso ao crescimento homólogo nas **Exportações**. Durante a manhã, os indicadores relativos ao mês de março a serem conhecidos são: no **Reino Unido**, a **Balança Comercial**, na **Espanha** e na **Itália**, a **Produção Industrial**, na **Alemanha**, a **Balança Comercial**, a **Balança de Transações Correntes** e a **Produção Industrial**. A **Grécia** revelará a **Taxa de Inflação** de abril. Já na parte da tarde, o destaque irá para a divulgação do **Relatório do Emprego nos EUA** relativo ao mês de abril. Recorde-se que o último boletim foi bastante desapontante, o que permitiu a que os investidores apostassem que a Fed iria prolongar as presentes taxas de juro. Para este documento, o antecipado é uma quebra de 0,1pp na **Taxa de Desemprego** para 5,4%, face a uma adição de 220 mil postos de trabalho.
- Resultados: Portugal:** (4) BCP, Impresa; (5) Sonae Capital; (6) EDPR, Sonae Sierra (7) Sonae, Novabase, NOS, Sonae Indústria, EDP; (8) Altri
Europa: (5) Infineon, Telefonica Deutsch, Adidas, Lufthansa, UBS, HSBC (6); BMW, Inbev, Societe Generale, Credit Agricole, Glaxosmithkline, Imperial Tobacco Group (7); Henkel, Siemens, E.On, Muenchener Rueckver, Beiersdorf, Continental, Repsol, Endesa, ING Groep, Arcelormittal, Enel, Telecom Italia (8) BT Group, Ageas, Belgacom, Banca Monte dei Paschi, Mediobanca, BG Group.
EUA: (4) Tyson Foods, Anadarko, Eog Resources, Comcast, Dominion Resources, Loews; (5) Intercontinental Exchange, Kellogg, Mylan, Walt Disney, Electronic Arts, DirecTV, Archer-Daniels-Midland, Estee Lauder, Noble Energy; (6) Twenty First Century Fox, Whole Foods, Metlife, Marathon Oil, Prudential Financial, Chesapeake, Occidental Petroleum; (7) Priceline.com, Apache, Nvidia, CBS, Regeneron Pharmaceuticals, (8) Monster Beverage.
- Leilões Dívida Pública:** (4) França (dívida a curto prazo); (6) Grécia (dívida a curto prazo), Alemanha (obrigações a 2 anos); (7) Espanha e França.



Fonte: Bloomberg.

Ramiro Loureiro,
Analista de Mercados

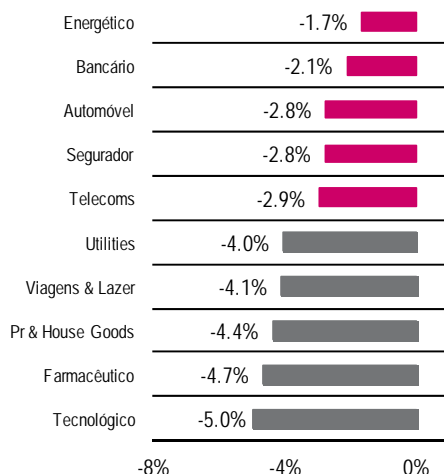
+351 210 037 856

ramiro.loureiro@millenniumbcp.pt

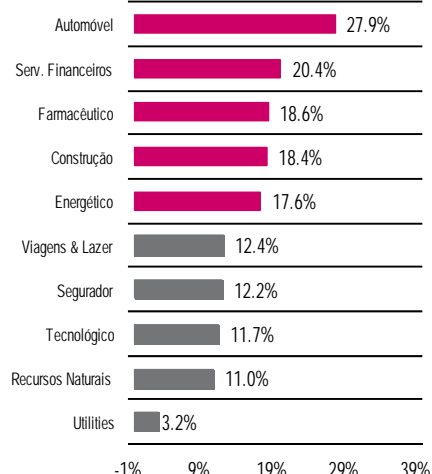
Na semana passada

- Os mercados acionistas mundiais vivenciaram, na sua maioria uma semana de desvalorizações, sendo as principais ações o índice chinês, grego e português. A revelação desapontante de que a economia dos EUA cresceu a um ritmo muito fraco no 1º trimestre de 2015, foi o evento mais relevante da semana. A fraca capacidade de desenvolvimento da maior economia do mundo aliada à não mudança de discurso por parte da Fed no que toca ao *outlook*, mantendo em aberto uma subida da taxa de juro no 2º semestre de 2015, fez o Euro obter mais uma semana de ganhos face ao dólar, desta feita bastante consideráveis. Essa valorização condicionou a performance das empresas exportadoras europeias. As perdas foram generalizadas em termos setoriais no Velho Continente, mas destaque para o setor Energético que foi o menos penalizado. No acompanhamento da Earnings Season do 1º trimestre, o Millennium investment banking tem notado um elevado *surprise level* no que toca à indústria do "ouro negro". A quebra do preço do petróleo tem sido aproveitada para aumentar os ganhos nos segmentos de refinação e de *trading*, pelo que tanto as refinarias como as petrolíferas integradas (exemplos na semana passada foram: Galp, BP, Total, ENI, Shell) têm conseguido apresentar números acima do esperado. No mercado obrigacionista também se verificou uma semana de perdas. A situação em que se encontram diversas obrigações de dívida soberana, com *yields* historicamente baixas e, em alguns casos até mesmo negativa, trouxe uma pressão vendedora ao mercado de renda fixa. A despoletar este evento, esteve um leilão de dívida alemã que falhou em atrair procura suficiente para o montante indicativo que o tesouro germânico estava à procura. A questão grega teve uma semana positiva ainda que não tenha sido pelo surgimento da possibilidade de uma solução de curto prazo. O que motivou os *market players* a investir no mercado acionista grego foi decisão de Alexis Tsipras em remover Yanis Varoufakis da linha da frente das negociações com as entidades credoras. Essa resolução, adicionada à colocação de parte de eleições antecipadas por parte do primeiro-ministro helénico e o abandono da bandeira eleitoral do aumento do ordenado mínimo, foram vistos como uma aproximação da Grécia às exigências do Eurogrupo.
Euro Stoxx -2,8%, Footsie -1,6%, CAC -3%, DAX -3%, IBEX +1%. Dow Jones -0,3% S&P 500 -0,4%, Nasdaq 100 -1,7%. Nikkei -2,5%, Hang Seng +0,3%, Shangai Comp. +1,1%
- O PSI20 destoou da performance dos congéneres europeus e subiu 0,9% para os 6094,68 pontos, tendo sido puxado pelos pesos pesados **BCP**, **Jerónimo Martins** e **Galp Energia**. A retalhista nacional foi quem liderou as valorizações ao subir 8,1% para os € 13,025. A **Jerónimo Martins** apresentou números bastante animadores para os investidores, nomeadamente uma subida das receitas totais e também das vendas comparáveis. O **BCP** (+3,2% para os € 0,0891), que apresenta esta segunda-feira os números do 1º trimestre, informou que o seu participado Millennium Bank aumentou o lucro em 3,9% no 1º trimestre para os € 39 milhões. A **Galp Energia** (+2,7% para os € 12,19) mais do que duplicou os seus lucros, tendo a margem de refinação quase que quintuplicado. O **BPI** (+2,1% para os € 1,46) anunciou um regresso aos lucros no 1º trimestre. O banco liderado por Fernando Ulrich obteve um resultado líquido de € 31 milhões, o que compara com um prejuízo de € 105 milhões no mesmo período de 2014. Os acionistas do BPI estiveram reunidos em AG, mas adiaram a desblindagem da limitação de direito de votos, atualmente nos 20%, para uma reunião a 17 de junho. Recorde-se que o fim dessa limitação é condição exigida para que o CaixaBank avance com a OPA sobre o banco português. As contas de 2014, foram aprovadas praticamente por unanimidade. Do lado das perdas quem mais sofreu foi a **Altri** (-5,5% para os € 3,821), a **Portucel** (-4,4% para os € 4,371) e a **Sonae** (-4,3% para os € 1,242). A Portucel reportou um aumento de lucros e vendas no 1º trimestre, tendo beneficiado de um contexto positivo dos preços da pasta de papel, assim como pelos fortes movimentos nas taxas de câmbio".
- .Em termos macroeconómicos destacamos o estancamento da **tendência de queda de preços no consumidor na Zona Euro**. Após quatro meses de deflação, o IPC mostrou estagnou em abril.

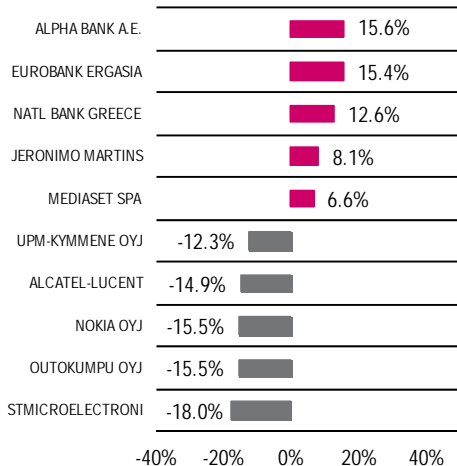
Stoxx 600 - Setores da Semana



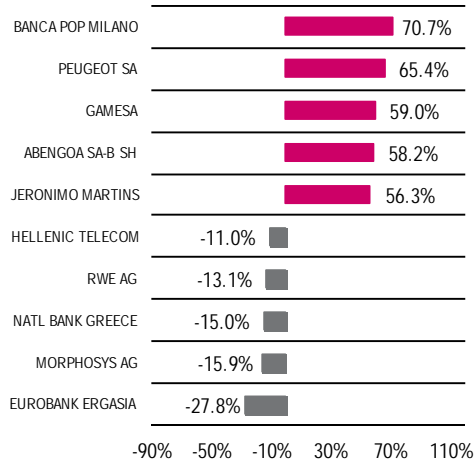
Stoxx 600 - Setores do Ano



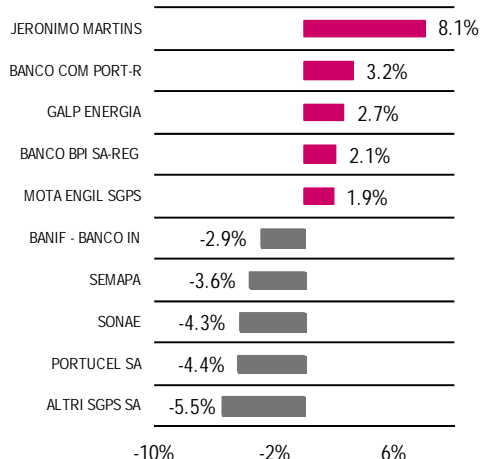
EuroStoxx - Ações da Semana



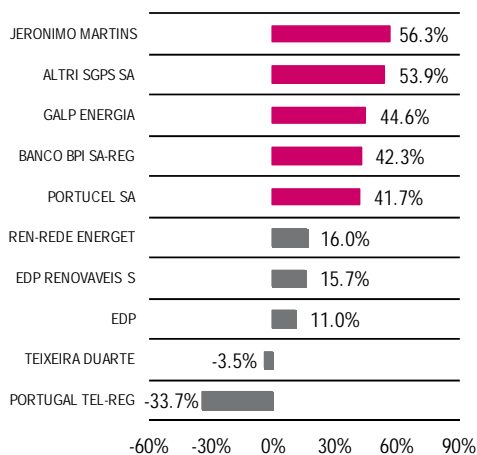
EuroStoxx - Ações do Ano



PSI20 - Ações da Semana



PSI20 - Ações do Ano



Fonte: Bloomberg

Indicadores

Zona	País	Dia	Evento	Esperado ⁽¹⁾	Anterior ⁽²⁾
Europa	Espanha	04-05	PMI Indústria (abr.)	-	54,30
	Itália	04-05	PMI Indústria (abr.)	-	53,30
	França	04-05	PMI Indústria (abr. F)	-	48,40
	Alemanha	04-05	PMI Indústria (abr. F)	51,90	51,90
	Grécia	04-05	PMI Indústria (abr.)	-	48,90
	UEM	04-05	PMI Indústria (abr. F)	51,90	51,90
	UEM	04-05	Sentix - Confiança dos Investidores (mai.)	-	20,00
	UEM	05-05	IPP (h) (mar.)	-2,2%	-2,8%
	UEM	05-05	Previsões Económicas do BCE	-	-
	Espanha	06-05	PMI Serviços (abr.)	-	57,30
	Itália	06-05	PMI Serviços (abr.)	-	51,60
	França	06-05	PMI Serviços (abr. F)	-	50,80
	Alemanha	06-05	PMI Serviços (abr. F)	54,40	54,40
	UEM	06-05	PMI Serviços (abr. F)	53,70	53,70
	Reino Unido	06-05	PMI Serviços (abr.)	58,80	58,90
	UEM	06-05	Vendas a retalho (h) (mar.)	-	3,0%
	Grécia	06-05	Taxa de desemprego (fev.)	-	25,7%
	Portugal	06-05	Taxa de desemprego (1ºTrim.)	-	13,5%
	Alemanha	07-05	Encomendas às Fábricas (h) (mar.)	2,3%	-1,3%
	França	07-05	Balança Comercial (mar.)	-	-3449M
	França	07-05	Produção Industrial (h) (mar.)	1,1%	0,6%
	Alemanha	08-05	Produção Industrial (h) (mar.)	0,4%	-0,3%
	Alemanha	08-05	Balança Comercial (mar.)	20.2B	19.2B
	Alemanha	08-05	Balança de Transações Correntes (mar.)	-	16.6B
	Espanha	08-05	Produção Industrial (h) (mar.)	-	0,6%
	Itália	08-05	Produção Industrial (h) (mar.)	-	-0,2%
	Reino Unido	08-05	Balança Comercial (mar.)	-	-2859,00
Grécia	08-05	Inflação Harmonizada (h) (abr.)	-	-1,9%	
EUA	EUA	04-05	Encomendas às Fábricas (mar.)	2,2%	0,2%
	EUA	05-05	Balança Comercial (mar.)	-\$39.6B	-\$35.4B
	EUA	05-05	ISM Serviços (abr.)	56,10	56,50
	EUA	06-05	Criação de Emprego ADP (abr.)	185K	189K
	EUA	06-05	Custos Unitários do Trabalho (1ºTrim. P)	3,6%	4,1%
	EUA	06-05	Fed: Discurso de Yellen e de Christine Lagarde do FMI em Washington	-	-
	EUA	06-05	Reservas de Petróleo	-	-
	EUA	07-05	Pedidos Subsídio Desemprego	-	-
	EUA	07-05	Crédito ao consumo (mar.)	\$15.750B	\$15.516B
	EUA	08-05	Criação de Emprego excluindo sector primário (abr.)	220K	126K
EUA	08-05	Taxa de desemprego (abr.)	5,4%	5,5%	
Outros	Brasil	04-05	PMI Indústria (abr.)	-	46,20
	Brasil	04-05	Balança Comercial (m) (abr.)	-	\$458M
	Brasil	06-05	Produção Industrial (h) (mar.)	-	-9,1%
	Brasil	06-05	PMI Serviços (abr.)	-	47,90
	China	04-04	PMI Indústria (abr. F)	49,40	49,20
	China	06-05	PMI Serviços (abr.)	-	52,30
	China	08-05	Balança Comercial (abr.)	\$34,25B	\$3,08B
	Japão	07-05	Base Monetária (h) (abr.)	-	35,2%
	Japão	07-05	PMI Serviços (abr.)	-	49,40

(h)-Variação homóloga; (m)-Variação mensal; (t) - Variação trimestral; F-Valor final; P-Valor preliminar; K-mil; M-Milhões; B-Mil Milhões; A - Avançado

⁽¹⁾ Estimativas de consenso a 30/04/2015

⁽²⁾ Previsão anterior para o período ou valor relativo ao período anterior (nos casos em que não são reveladas estimativas preliminares)

Fonte: Mib, Bloomberg

Dívida Pública

País	Dia	Hora	Eventos	Montante Indicativo
França	04/05	13:50	Emissão de dívida a 3, 6 e 12 meses	€ 6,5 mil milhões
Grécia	06/05	10:00	Emissão de dívida a curto prazo	-
Alemanha	06/05	10:30	Emissão de obrigações a 2 anos	€ 5 mil milhões
Espanha	07/05	09:30	Emissão de obrigações	-
França	07/05	09:50	Emissão de obrigações	-

De acordo com dados Bloomberg a 30/04/2015

Fonte: Mib, Bloomberg

Resultados

Zona	País	Dia	Eventos	EPS Trimestral ⁽¹⁾
Europa	Itália	04/05	Luxottica Group Spa: Resultados	0,435
	Portugal	04/05	Banco Comercial Portugues-R: Resultados	0,002
	Portugal	04/05	Impresa Sgps Sa: Resultados	
	Alemanha	05/05	Infineon Technologies Ag: Resultados	0,122
	Alemanha	05/05	Telefonica Deutschland Holdi: Resultados	
	Alemanha	05/05	Symrise Ag: Resultados	0,493
	Alemanha	05/05	Adidas Ag: Resultados	1,049
	Alemanha	05/05	Deutsche Lufthansa-Reg: Resultados	-0,395
	Alemanha	05/05	Metro Ag: Resultados	-0,2
	Suiça	05/05	UBS: Resultados	
	Reino Unido	05/05	HSBC: Resultados	
	Alemanha	05/05	Qiagen N.V.: Resultados	0,218
	Espanha	05/05	Mapfre Sa: Resultados	
	Portugal	05/05	Soc Comercial Orey Antunes: Resultados	
	Portugal	05/05	Sonae Capital: Resultados	
	Alemanha	06/05	Brenntag Ag: Resultados	0,61
	Alemanha	06/05	Hannover Rueck Se: Resultados	1,873
	Alemanha	06/05	Bayerische Motoren Werke Ag: Resultados	2,396
	Alemanha	06/05	Hugo Boss Ag -Ord: Resultados	1,241
	Áustria	06/05	Andritz Ag: Resultados	0,525
	Áustria	06/05	Verbund Ag: Resultados	0,19
	Bélgica	06/05	Solvay Sa: Resultados	1,503
	Bélgica	06/05	Anheuser-Busch Inbev Nv: Resultados	1,145
	Espanha	06/05	Gas Natural Sdg Sa: Resultados	0,5
	França	06/05	Arkema: Resultados	1,035
	França	06/05	Societe Generale: Resultados	1,09
	França	06/05	Natixis: Resultados	0,11
	França	06/05	Credit Agricole Sa: Resultados	0,27
	Portugal	06/05	Sonae Sierra: Resultados	
	França	06/05	Alstom: Resultados	0,463*
	França	06/05	Cgg: Resultados	-0,31
	França	06/05	Scor Se: Resultados	0,683
	Itália	06/05	Terna Spa: Resultados	
	Portugal	06/05	Edp Renovaveis Sa: Resultados	0,062
	Reino Unido	06/05	Glaxosmithkline: Resultados	
	Reino Unido	06/05	Imperial Tobacco Group: Resultados	
	Alemanha	07/05	Freenet Ag: Resultados	0,47
	Alemanha	07/05	Fraport Ag Frankfurt Airport: Resultados	0,126
	Alemanha	07/05	Heidelbergcement Ag: Resultados	-0,715
	Alemanha	07/05	Henkel Ag & Co KgaA Vorzug: Resultados	1,143
	Alemanha	07/05	Prosieben Sat.1 Media Ag-Reg: Resultados	0,38
	Alemanha	07/05	Rheinmetall Ag: Resultados	0,115
	Alemanha	07/05	Stada Arzneimittel Ag: Resultados	0,62
	Alemanha	07/05	Axel Springer Se: Resultados	0,54
	Alemanha	07/05	Rhoen-Klinikum Ag: Resultados	
	Portugal	07/05	Sonae: Resultados	
	Alemanha	07/05	Siemens Ag-Reg: Resultados	2,558
Alemanha	07/05	E.On Se: Resultados		
Alemanha	07/05	Bilfinger Se: Resultados	0,4	
Alemanha	07/05	Lanxess Ag: Resultados	0,41	
Alemanha	07/05	Muenchener Rueckver Ag-Reg: Resultados	4,36	
Alemanha	07/05	Beiersdorf Ag: Resultados	0,733	
Alemanha	07/05	Continental Ag: Resultados	3,43	
Áustria	07/05	Erste Group Bank Ag: Resultados	0,26	
Espanha	07/05	Amadeus It Holding Sa-A Shs: Resultados	0,493	
Espanha	07/05	Grifols Sa: Resultados	0,44	
Espanha	07/05	Repsol Sa: Resultados	0,334	
Espanha	07/05	Endesa Sa: Resultados	0,33	
Finlândia	07/05	Sampo Oyj-A Shs: Resultados	0,657	
França	07/05	Legrand Sa: Resultados	0,533	
França	07/05	Alcatel-Lucent: Resultados	-0,011	
França	07/05	Cnp Assurances: Resultados		
Holanda	07/05	Ing Groep Nv-Cva: Resultados	0,32	
Holanda	07/05	Arcelormittal: Resultados	-0,086	
Itália	07/05	Enel Green Power Spa: Resultados		

¹⁾ Estimativas de Consenso a 30/04/2015 *Estimativa Semestral

Fonte: Mib, Bloomberg

Zona	País	Dia	Eventos	EPS Trimestral ⁽¹⁾	
Europa	Itália	07/05	Enel Spa: Resultados		
	Itália	07/05	Finmeccanica Spa: Resultados	0,023	
	Itália	07/05	Prysmian Spa: Resultados	0,17	
	Itália	07/05	Telecom Italia Spa: Resultados		
	Portugal	07/05	Novabase Sgps Sa: Resultados		
	Portugal	07/05	NOS: Resultados		
	Portugal	07/05	Sonae Indústria Sgps Sa/New: Resultados		
	Portugal	07/05	Edp-Energias De Portugal Sa: Resultados	0,08	
	Reino Unido	07/05	BT Group: Resultados		
	Bélgica	08/05	Ageas: Resultados	0,785	
	Bélgica	08/05	Belgacom Sa: Resultados	0,46	
	Finlândia	08/05	Nokian Renkaat Oyj: Resultados	0,193	
	Holanda	08/05	Eurocommercial Propertie-Cv: Resultados	0,52	
	Itália	08/05	Atlantia Spa: Resultados	0,19	
	Itália	08/05	Banca Monte Dei Paschi Siena: Resultados	0,02	
	Itália	08/05	Mediobanca Spa: Resultados	0,1	
	Portugal	08/05	Altri Sgps Sa: Resultados		
	Reino Unido	08/05	BG Group: Resultados		
	EUA	EUA	04/05	Diamond Offshore Drilling: Resultados	0,415
		EUA	04/05	Davita Healthcare Partners I: Resultados	0,896
EUA		04/05	Loews Corp: Resultados	0,705	
EUA		04/05	Anadarko Petroleum Corp: Resultados	-0,64	
EUA		04/05	Dun & Bradstreet Corp: Resultados	1,231	
EUA		04/05	Eog Resources Inc: Resultados	0,009	
EUA		04/05	Tenet Healthcare Corp: Resultados	0,312	
EUA		04/05	Vornado Realty Trust: Resultados	0,528	
EUA		04/05	Comcast Corp-Class A: Resultados	0,738	
EUA		04/05	Cognizant Tech Solutions-A: Resultados	0,695	
EUA		04/05	Henry Schein Inc: Resultados	1,267	
EUA		04/05	Cablevision Systems-Ny Grp-A: Resultados	0,172	
EUA		04/05	Dominion Resources Inc/Va: Resultados	0,964	
EUA		04/05	Sysco Corp: Resultados	0,413	
EUA		04/05	Tyson Foods Inc-CI A: Resultados	0,723	
EUA		05/05	Harris Corp: Resultados	1,247	
EUA		05/05	Intercontinentalexchange Gro: Resultados	2,957	
EUA		05/05	News Corp - Class A: Resultados	0,07	
EUA		05/05	Wpx Energy Inc: Resultados	-0,157	
EUA		05/05	Zoetis Inc: Resultados	0,363	
EUA		05/05	Discovery Communications-A: Resultados	0,384	
EUA		05/05	Kellogg Co: Resultados	0,919	
EUA		05/05	Sempra Energy: Resultados	1,318	
EUA		05/05	Allstate Corp: Resultados	1,437	
EUA		05/05	Fiserv Inc: Resultados	0,862	
EUA		05/05	Fossil Group Inc: Resultados	0,689	
EUA		05/05	Mylan Inc: Resultados	0,708	
EUA		05/05	Assurant Inc: Resultados	1,479	
EUA		05/05	Centurylink Inc: Resultados	0,585	
EUA		05/05	Walt Disney Co/The: Resultados	1,098	
EUA		05/05	Devon Energy Corporation: Resultados	0,254	
EUA		05/05	Electronic Arts Inc: Resultados	0,257	
EUA		05/05	Frontier Communications Corp: Resultados	0,044	
EUA		05/05	Newfield Exploration Co: Resultados	0,08	
EUA		05/05	Oneok Inc: Resultados	0,358	
EUA		05/05	Pioneer Natural Resources Co: Resultados	0,073	
EUA		05/05	Directv: Resultados	1,544	
EUA		05/05	Archer-Daniels-Midland Co: Resultados	0,711	
EUA		05/05	Estee Lauder Companies-CI A: Resultados	0,51	
EUA		05/05	Emerson Electric Co: Resultados	0,761	
EUA	05/05	Hcp Inc: Resultados	0,512		
EUA	05/05	Noble Energy Inc: Resultados	0,026		
EUA	05/05	Vulcan Materials Co: Resultados	-0,153		
EUA	05/05	Wisconsin Energy Corp: Resultados	0,826		
EUA	06/05	Expeditors Intl Wash Inc: Resultados	0,484		
EUA	06/05	Liberty Global Plc-A: Resultados	0,567		
EUA	06/05	Dentsply International Inc: Resultados	0,573		
EUA	06/05	Motorola Solutions Inc: Resultados	0,252		
EUA	06/05	Twenty-First Century Fox-A: Resultados	0,391		

¹⁾ Estimativas de Consenso a 30/04/2015

Fonte: Mib, Bloomberg

Zona	Pais	Dia	Eventos	EPS Trimestral ⁽¹⁾
EUA	EUA	06/05	Activision Blizzard Inc: Resultados	0,07
	EUA	06/05	Tesla Motors Inc: Resultados	-0,515
	EUA	06/05	Whole Foods Market Inc: Resultados	0,426
	EUA	06/05	Cf Industries Holdings Inc: Resultados	4,615
	EUA	06/05	Kimco Realty Corp: Resultados	0,122
	EUA	06/05	Metlife Inc: Resultados	1,414
	EUA	06/05	Marathon Oil Corp: Resultados	-0,456
	EUA	06/05	Prudential Financial Inc: Resultados	2,382
	EUA	06/05	Tripadvisor Inc: Resultados	0,559
	EUA	06/05	Chesapeake Energy Corp: Resultados	0,038
	EUA	06/05	Denbury Resources Inc: Resultados	0,069
	EUA	06/05	Occidental Petroleum Corp: Resultados	0,043
	EUA	06/05	Rowan Companies Plc-A: Resultados	0,699
	EUA	06/05	Spectra Energy Corp: Resultados	0,426
	EUA	07/05	Microchip Technology Inc: Resultados	0,662
	EUA	07/05	Sigma-Aldrich: Resultados	1,081
	EUA	07/05	Pepco Holdings Inc: Resultados	0,288
	EUA	07/05	Molson Coors Brewing Co -B: Resultados	0,449
	EUA	07/05	Windstream Holdings Inc: Resultados	-0,021
	EUA	07/05	Randgold Resources Ltd-Adr: Resultados	0,579
	EUA	07/05	Priceline.Com Inc: Resultados	7,7
	EUA	07/05	Apache Corp: Resultados	-0,593
	EUA	07/05	Nvidia Corp: Resultados	0,332
	EUA	07/05	Ca Inc: Resultados	0,498
	EUA	07/05	Cerner Corp: Resultados	0,449
	EUA	07/05	Nuance Communications Inc: Resultados	0,242
	EUA	07/05	Cbs Corp-Class B Non Voting: Resultados	0,75
	EUA	07/05	Regeneron Pharmaceuticals: Resultados	2,71
	EUA	07/05	Ameren Corporation: Resultados	0,381
	EUA	07/05	Becton Dickinson And Co: Resultados	1,535
	EUA	07/05	Ppl Corporation: Resultados	0,684
	EUA	07/05	Scripps Networks Inter-CI A: Resultados	0,916
	EUA	07/05	Teradata Corp: Resultados	0,412
	EUA	08/05	Liberty Interactive Corp-A: Resultados	0,234
	EUA	08/05	Liberty Media Corp - A: Resultados	0,23
	EUA	08/05	Monster Beverage Corp: Resultados	0,684
	EUA	08/05	Computer Sciences Corp: Resultados	1,203
	EUA	08/05	Consolidated Edison Inc: Resultados	1,179
	EUA	08/05	Leucadia National Corp: Resultados	
	EUA	08/05	Health Care Reit Inc: Resultados	0,384
	EUA	08/05	Nrg Energy Inc: Resultados	0,19

¹⁾ Estimativas de Consenso a 30/04/2015

Fonte: Mib, Bloomberg

Declarações (“Disclosures”)

Este relatório foi elaborado em nome de Millennium investment banking (Mib), marca registrada do Banco Comercial Português, S.A. (Millennium BCP).

Prevenções (“Disclaimer”)

A informação contida neste relatório tem caráter meramente informativo e particular, sendo divulgada aos seus destinatários, como mera ferramenta auxiliar, não devendo nem podendo desencadear ou justificar qualquer ação ou omissão, nem sustentar qualquer operação, nem ainda substituir qualquer julgamento próprio dos seus destinatários, sendo estes, por isso, inteiramente responsáveis pelos atos e omissões que pratiquem. Assim e apesar de considerar que o conjunto de informações contidas neste relatório foi obtido junto de fontes consideradas fiáveis, nada obsta que aquelas possam, a qualquer momento e sem aviso prévio, ser alteradas pelo Banco Comercial Português, S.A.. Qualquer alteração nas condições de mercado poderá implicar alterações neste relatório. As opiniões aqui expressas podem ser diferentes ou contrárias a opiniões expressas por outras áreas do grupo BCP, como resultado da utilização de diferentes critérios e hipóteses. Não pode, nem deve, pois, o Banco Comercial Português, S.A. garantir a exatidão, veracidade, validade e atualidade do conteúdo informativo que compõe este relatório, pelo que o mesmo deverá ser sempre devidamente analisado, avaliado e atestado pelos respetivos destinatários. Os investidores devem considerar este relatório como mais um instrumento no seu processo de tomada de decisão de investimento. O Banco Comercial Português, S.A. rejeita assim a responsabilidade por quaisquer eventuais danos ou prejuízos resultantes, direta ou indiretamente da utilização da informação referida neste relatório independentemente da forma ou natureza que possam vir a revestir. A reprodução total ou parcial deste documento não é permitida sem autorização prévia. Os dados relativos aos destinatários que constam da nossa lista de distribuição destinam-se apenas ao envio dos nossos produtos, não sendo suscetíveis de conhecimento de terceiros.

Millennium investment banking

Av. Prof. Dr. Cavaco Silva (Tagus Park)
Edif 2 - Piso 2 B
Porto Salvo
2744-002 Porto Salvo
Portugal
Telephone +351 21 113 2103

Equity Team

Luis Feria - Head of Equities
Ilda Conceição

Equity Sales/Trading +351 21 003 7850

Paulo Cruz - Head
Gonçalo Lima
Jorge Caldeira
Nuno Sousa
Paulo Santos
Pedro Ferreira Cruz
Pedro Lalanda
Ramiro Loureiro (Market Analysis)
Sónia Primo (Publishing)
Vitor Almeida

Equity Derivatives +351 21 003 7890

Maria Cardoso Baptista, CFA – Head
Diogo Justino
Sofia Lagarelhos