

Agenda

Perspetivas

	Fecho	Var. %	Var.% no ano	Var.% no ano (€)
Euro Stoxx	356	4,5%	11,5%	11,5%
PSI 20	5.423	0,6%	13,0%	13,0%
IBEX 35	10.476	2,4%	1,9%	1,9%
CAC 40	4.924	4,7%	15,2%	15,2%
DAX 30	10.795	6,8%	10,1%	10,1%
FTSE 100	6.444	1,0%	-1,9%	6,2%
Dow Jones	17.647	2,5%	-1,0%	8,8%
S&P 500	2.075	2,1%	0,8%	10,7%
Russel 2000	1.166	0,3%	-3,2%	6,3%
Nasdaq	5.032	3,0%	6,2%	16,7%
NIKKEI 225	18.825	2,9%	7,9%	17,1%
MSCI EM	869	0,4%	-9,2%	-0,2%
Petróleo (WTI)	44,6	-5,6%	-16,3%	-8,0%
CRB	194	-2,9%	-15,8%	-7,5%
EURO/USD	1,102	-3,2%	-9,0%	-
Eur3m Depo*	-0,015	3,5	-7	-
OT 10Y*	2,370	-6,6	-32	-
Bund 10Y*	0,512	-3,6	-3	-

*taxa de juro com variações em p.b.

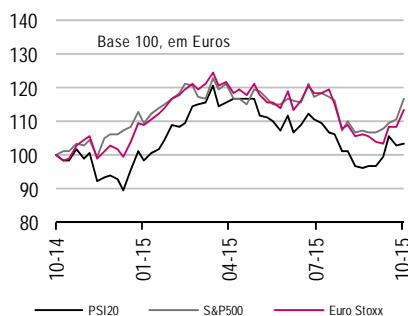
- A semana arranca com destaque para o **Índice de Preços no Produtor** homólogo em Espanha no mês de setembro. Na **Alemanha** teremos dados sobre o **Sentimento Empresarial**, a **Situação Atual** da economia e **Expetativas** para os próximos 6 meses no mês de outubro. Os analistas esperam uma degradação dos três indicadores. Nos EUA damos destaque à variação das **vendas de casas novas** em setembro.
- **Terça-feira, 27**, o **Reino Unido** apresentará dados antecipados do **PIB** referente ao 3º trimestre. Na **Zona Euro** ficamos a conhecer a variação homóloga da **Massa Monetária em Circulação (M3)** no mês de setembro. Nos **EUA** realçamos a variação das **encomendas de bens duradouros** em setembro onde o mercado aguarda uma contração de 1,2%.
- Na **Quarta-feira, 28**, a **Itália** divulga dados sobre o **Sentimento Empresarial**, a **Situação Atual** da economia e **Expetativas** para os próximos 6 meses no mês de outubro, onde é esperado uma degradação dos três indicadores. Nos **EUA** destaque para a decisão da **FED** sobre a alteração das taxas de juro diretoras. Os analistas preveem que a reserva federal não altere as taxas para já. No **Japão** são conhecidos dados preliminares sequenciais e homólogos sobre a **Produção Industrial** no mês de setembro.
- Na **Quinta-feira, 29**, em **Espanha** serão conhecidos os dados sobre a variação homóloga das **vendas a retalho** em setembro e sobre o **Índice Preços nos Consumidores** homólogo harmonizado no mês de outubro, esperando-se uma queda de 0,9%. Na **Zona Euro** destacamos os dados sobre o **sentimento empresarial**, na **indústria** e nos **serviços** para o mês de outubro. Nos **EUA** realça-se a divulgação do **PIB** sequencial anualizado referente ao 3º trimestre.
- **Sexta-feira, 30**, a **França** divulga o **Índice de Preços no Produtor** homólogo no mês de setembro. Em **Espanha** teremos dados preliminares sobre o **PIB** referente ao 3º trimestre, com os analistas a esperarem uma expansão homóloga de 3,4%. Na **Zona Euro** é conhecido dados avançados sobre a **Inflação** homóloga *core* para o outubro onde o consenso de mercado espera uma expansão de 0,9% da taxa. Em **Portugal** destaque para as **vendas a retalho** sequenciais e homólogas assim como para a **Produção Industrial** em setembro. Será ainda divulgada a variação anual da base monetária pelo Banco Central japonês.

Resultados:

Portugal: (28) BPI, EDP Renováveis (29) Portucel, Sonae Capital, EDP, Impresa (30) Altri, Semapa, Cofina.

Europa: (27) Basf, MAN, KPN, BP, Novartis (28) Deutsche Boerse, Volkswagen, Software, REE, Linde, Heineken, Mediobanca, GlaxoSmithKline, Lloyds, Altice, Fiat Chrysler, Dialog (29) Fresenius, Bayer, Lufthansa, Deutsche Bank, Santander, Nokia, Air France, Sanofi, Total, STMicroelectronics, Royal Dutch Shell, Barclays, BT Group (30) AbInbev, BBVA, Popular, EADS, BNP Paribas, Royal Bank of Scotland, Airbus, IAG.

EUA: (26) Broadcom, Xerox, Hartford Financial, XI Group (27) DuPont, Ford, Bristol Myers, Gilead Sciences, Apple, Express Scripts, Anadarko, Comcast, Baxter International, Corning, Merck & Co, Pfizer, Reynolds American, Simon Property, UPS (28) Walgreen, Mondelez, Norfolk, Amgen, Marriott, Williams Cos, Boston Scientific, General Dynamics, Northrop Grumman, Anthem, Valero (29) Aetna, Altria, Eastman Chemical, Expedia, Starbucks, Cme Group, ConocoPhillips, Mastercard, Marathon Petroleum, Praxair, Time Warner Cable (30) Microchip Technology, Phillips 66, Mylan, Seagate, Abbvie, Colgate-Palmolive, Chevron, Eaton, Moody's, Exxon Mobil.



Fonte: Bloomberg.

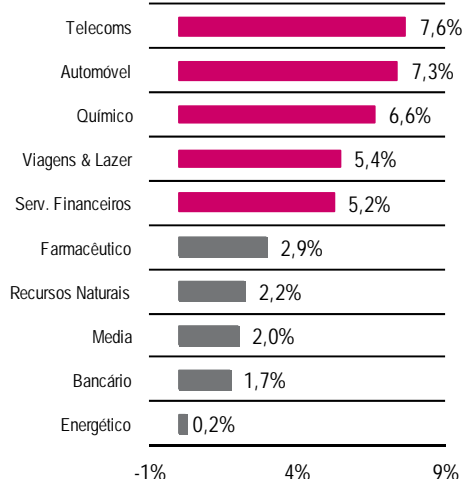
Na semana passada

- A semana passada foi bastante positiva para os mercados. Nos EUA, na Ásia e na Europa, os principais índices bolsistas fecharam com ganhos comparativamente com a semana anterior. Nos EUA foi mais uma semana de *earnings season*. As empresas continuaram a surpreender as estimativas dos analistas de mercado, a maior parte apresentou resultados acima do previsto. Destaque pela positiva para a KLA-Tencor (+23,4%), o eBay (+14,7%), a Texas Instruments (+12,2%) e a Microsoft (+11,3%). Pela negativa tivemos a Southwestern Energy (-14,9%), a Harley-Davidson (-13%) e a VF Corp (-12,6%). Na Europa, a semana foi de ganhos na maior parte dos dias. Assim como nos EUA, as empresas europeias continuaram a apresentar resultados relativos ao 3º trimestre, destaque para a Kering (+15,2%) e a Orange (+13%) que foram as que mais valorizaram devido à divulgação de resultados e vendas acima do esperado. No vermelho ficaram a Pearson (-23,9%) devido uma deceção do valor das vendas e a Anglo American (-9,7%) por ter revisto em baixa a produção de diamantes. Na quinta-feira, Mario Draghi disse em comunicado, após a reunião dos governadores do Banco Central Europeu (BCE), que vão avançar com novos estímulos à economia europeia. Na manhã do último dia da semana ficou a saber-se que o People's Bank of China (PBOC) vai cortar as taxas de juro diretoras com o objetivo de impulsionar a economia.

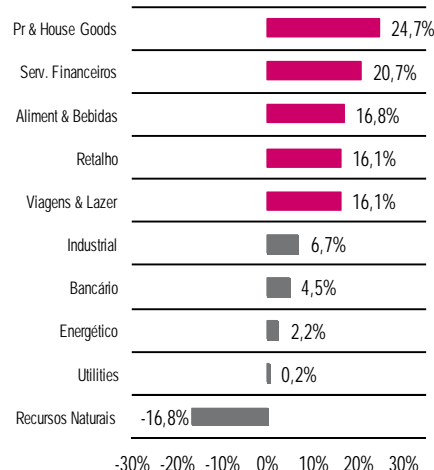
Euro Stoxx +4,5%, FTSE +1%, CAC +4,7%, DAX +6,8%, IBEX +2,4% ;Dow Jones +2,5%; S&P 500 +2,1%, Nasdaq 100 +3%; Nikkei +2,9%, Hang Seng +0,4%, Shanghai Comp. +0,6%.

- O PSI20 obteve uma valorização semanal de +0,64%, depois de na semana anterior ter terminado com perdas superiores a 2%, sendo o índice que menos subiu no velho continente. A principal bolsa portuguesa fechou todos os dias no verde, exceto na quarta-feira, afetado pelo sentimento vivido pelas congéneres europeias. Contudo, ainda se vive um clima de grande incerteza política no país e por isso os ganhos foram limitados. A grande maioria das empresas fechou a semana com ganhos, ênfase para a Altri (+6,3%), o BPI (+5,8%) e a Portucel (+3,7%). A liderar as perdas tiveram o Banif (-22,2%), o BCP (-7,2%) e a Impresa (-6,8%). Na quinta-feira ao fim do dia, o Presidente da República, Aníbal Cavaco Silva, anunciou num comunicado ao país que indigitou o líder do PSD, Pedro Passos Coelho, para o cargo de Primeiro-Ministro.
- Na Zona Euro, a Confiança dos Consumidores degradou-se mais que o esperado em outubro e a Atividade na indústria estagnou em outubro de acordo com o valor preliminar. A Balança de Transações Correntes (BTC) da Zona Euro de agosto registou um saldo positivo, o mesmo aconteceu com a BTC de Portugal, Itália e Grécia. Em agosto, as Vendas a Retalho em Itália cresceram em termos homólogos e a Balança Comercial de Espanha apresentou um défice. Já em setembro, o Índice de Preços no Produtor em Portugal e na Alemanha contraiu em termos homólogos, acentuando o ritmo de queda. A taxa de desemprego em Espanha recuou mais que o esperado no 3º trimestre. No Reino Unido, em setembro, o Setor Público endividou-se menos que o antecipado pelos analistas e as Vendas a Retalho registaram um aumento homólogo. Nos EUA, o Leading Index de setembro mostrou uma degradação do *outlook* da economia norte-americana. As Vendas de Casas Usadas registaram um aumento em setembro face ao mês anterior e os Novos Pedidos de Subsídio de Desemprego subiram menos que o esperado na semana passada. De acordo com o valor preliminar do PMI Indústria, a atividade transformadora acelerou de forma inesperada o ritmo de crescimento no mês de outubro. No Brasil, o Investimento Direto Estrangeiro superou as estimativas em setembro e a Balança de Transações Correntes apresentou défice maior que o esperado. No Japão, o Leading Index de agosto sinalizou uma estagnação. De acordo com o valor preliminar do PMI Indústria, a atividade transformadora expandiu o ritmo de crescimento em outubro. Na China, a Produção Industrial expandiu em termos homólogos no mês de setembro e as Vendas a Retalho registaram um crescimento homólogo. A China expandiu-se 1,8% no 3º trimestre de 2015, face aos primeiros três meses do ano.

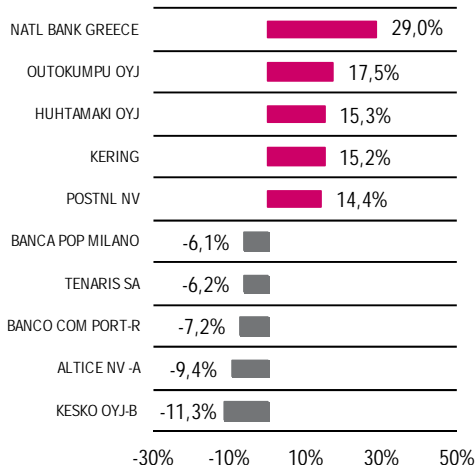
Stoxx 600 - Setores da Semana



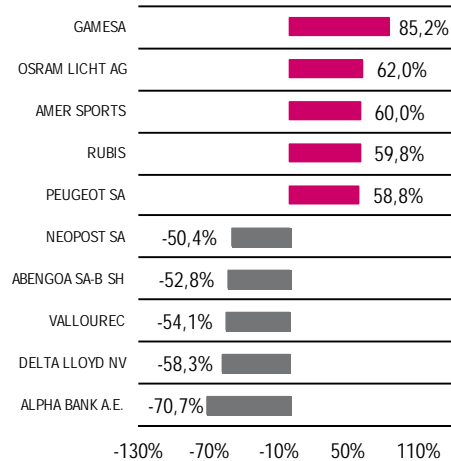
Stoxx 600 - Setores do Ano



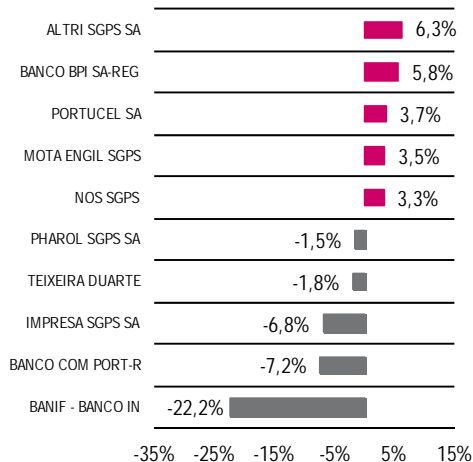
EuroStoxx - Ações da Semana



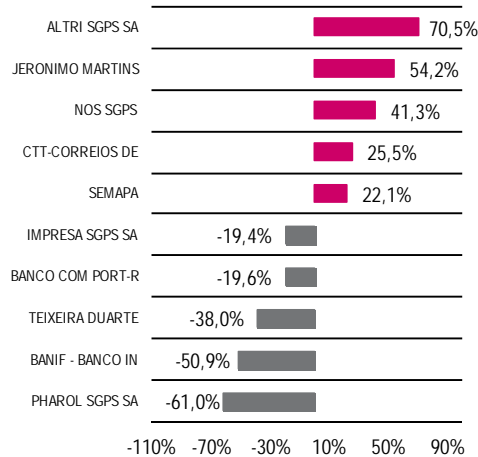
EuroStoxx - Ações do Ano



PSI20 - Ações da Semana



PSI20 - Ações do Ano



Fonte: Bloomberg

Indicadores

Zona	País	Dia	Evento	Esperado ⁽¹⁾	Anterior ⁽²⁾
Europa	Espanha	26-10	IPP (h) (set.)	-	-2,20%
	Alemanha	26-10	IFO (out.)	107,80	108,50
	Alemanha	26-10	IFO - Situação Actual (out.)	113,50	114,00
	Alemanha	26-10	IFO - Expectativas (out.)	102,40	103,30
	UEM	27-10	Massa Monetária em Circulação (M3) (h) (set.)	5,00%	4,80%
	Reino Unido	27-10	PIB (Trim.) (3º Trim. A)	0,60%	0,70%
	Reino Unido	27-10	PIB (h) (3º Trim. A)	2,40%	2,40%
	Alemanha	28-10	Confiança dos Consumidores (GfK) (nov.)	9,40	9,60
	França	28-10	Confiança dos Consumidores (out.)	97,00	97,00
	Itália	28-10	Índice Confiança dos Consumidores (out.)	112,10	112,70
	Itália	28-10	Confiança dos Consumidores (out.)	103,70	104,20
	Itália	28-10	Sentimento Económico (out.)	-	106,20
	Reino Unido	29-10	Nationwide - Índice de Preço de Casas (h) (out.)	3,80%	3,80%
	Espanha	29-10	Vendas a retalho (h) (set.)	-	3,20%
	Espanha	29-10	Inflação Harmonizada (h) (out. P)	-0,90%	-1,10%
	Alemanha	29-10	Varição no Desemprego (milhares) (out.)	-4k	2k
	Alemanha	29-10	Taxa de desemprego (out.)	6,40%	6,40%
	Portugal	29-10	Índice Confiança dos Consumidores (out.)	-	-17,20
	Portugal	29-10	Indicador Sentimento Económico (out.)	-	1,40
	Reino Unido	29-10	Massa Monetária em Circulação (M4) (m) (set.)	-	-0,40%
	UEM	29-10	Confiança Económica (out.)	105,20	105,60
	UEM	29-10	Índice Confiança Empresarial (out.)	0,31	0,34
	UEM	29-10	Indicador de Confiança na Indústria (out.)	-2,80	-2,20
	UEM	29-10	Confiança nos Serviços (out.)	12,00	12,40
	UEM	29-10	Confiança dos Consumidores (out. F)	-7,70	-7,70
	Alemanha	29-10	Inflação Harmonizada (h) (out. P)	0,00%	-0,20%
	Reino Unido	30-10	Confiança dos Consumidores (GfK) (out.)	4,00	3,00
	Alemanha	30-10	Vendas a retalho (m) (set.)	0,40%	-0,40%
	Alemanha	30-10	Vendas a retalho (h) (set.)	4,10%	2,50%
	França	30-10	IPP (h) (set.)	-	-2,10%
	França	30-10	Gastos dos Consumidores (h) (set.)	-	1,60%
	Espanha	30-10	PIB (Trim.) (3º Trim. P)	0,80%	1,00%
	Espanha	30-10	PIB (h) (3º Trim. P)	3,40%	3,10%
	Espanha	30-10	Balança de Transacções Correntes (ago.)	-	3.0b
	Itália	30-10	Taxa de desemprego (set. P)	11,90%	11,90%
	UEM	30-10	Taxa de desemprego (set.)	11,00%	11,00%
	UEM	30-10	IPC (h) (out.)	0,00%	-0,10%
	Grécia	30-10	Vendas a retalho (h) (ago.)	-9,00%	-8,70%
	UEM	30-10	IPC - Core (h) (out. A)	0,90%	0,90%
	Itália	30-10	Inflação Harmonizada (h) (out. P)	0,20%	0,20%
Portugal	30-10	Vendas a retalho (m) (set.)	-	1,50%	
Portugal	30-10	Vendas a retalho (h) (set.)	-	0,70%	
Portugal	30-10	Produção Industrial (m) (set.)	-	-2,20%	
Portugal	30-10	Produção Industrial (h) (set.)	-	1,80%	

(h)-Variação homóloga; (m)-Variação mensal; (t) - Variação trimestral; F-Valor final; P-Valor preliminar; K-mil; M-Milhões; B-Mil Milhões; A - Avançado

⁽¹⁾ Estimativas de consenso a 23/10/2015

⁽²⁾ Previsão anterior para o período ou valor relativo ao período anterior (nos casos em que não são reveladas estimativas preliminares)

Fonte: Mib, Bloomberg

Zona	País	Dia	Evento	Esperado ⁽¹⁾	Anterior ⁽²⁾
EUA	EUA	26-10	Venda de casas novas (set.)	545k	552k
	EUA	26-10	Venda de casas novas (m) (set.)	-1,30%	5,70%
	EUA	27-10	Encomendas de Bens Duradouros (set.)	-1,20%	-2,00%
	EUA	27-10	Encomendas de Bens Duradouros excl. transportes (set.)	0,00%	0,00%
	EUA	27-10	Índice Preços Casas S&P/CS Composite 20 (ago.)	5,10%	4,96%
	EUA	27-10	PMI Serviços (out. P)	55,20	55,10
	EUA	27-10	Índice Confiança dos Consumidores (out.)	102,40	103,00
	EUA	27-10	Richmond Fed Index (out.)	-3,00	-5,00
	EUA	28-10	Reservas de Petróleo	-	-
	EUA	28-10	FED - decisão de taxas de juro	0,25%	0,25%
	EUA	29-10	Pedidos Subsídio Desemprego	-	259k
	EUA	29-10	PIB (h) (Trim.) (3ºTrim. A)	1,70%	3,90%
	EUA	29-10	Consumo (3ºTrim. A)	3,30%	3,60%
	EUA	29-10	Índice de Preços do PIB (3ºTrim. A)	1,40%	2,10%
	EUA	29-10	Deflador do Consumo (3ºTrim. A)	1,40%	1,90%
	EUA	29-10	Vendas de casas pendentes (set.)	1,00%	-1,40%
	EUA	29-10	Vendas de casas pendentes (h) (set.)	7,20%	6,70%
	EUA	30-10	Rendimento Pessoal (set.)	0,20%	0,30%
	EUA	30-10	Despesa Pessoal (set.)	0,20%	0,40%
	EUA	30-10	Chicago Purchasing Manager Index (out.)	49,50	48,70
EUA	30-10	Índ. Confiança Universidade Michigan (out. F)	92,50	92,10	
EUA	30-10	Índ. Conf. Univ Michigan - Situação Atual (out. F)	-	106,70	
EUA	30-10	Índ. Conf. Univ Michigan - Expetativas (out. F)	-	82,70	
Outros	Brasil	29-10	Taxa de Desemprego (ago.)	-	8,60%
	Brasil	30-10	Divida em % do PIB (set.)	-	33,70%
	China	28-10	Leading Index (set.)	-	98,23
	Japão	28-10	Confiança das Médias/ Pequenas Empresas (out.)	49,20	49,00
	Japão	28-10	Produção Industrial (m) (set. P)	-0,50%	-1,20%
	Japão	28-10	Produção Industrial (h) (set. P)	-2,60%	-0,40%
	Japão	29-10	Taxa de Desemprego (set.)	3,40%	3,40%
	Japão	29-10	Inflação (h) (set.)	0,00%	0,20%
	Japão	30-10	Casas em início de construção (h) (set.)	6,40%	8,80%
	Japão	30-10	Banco do Japão: Aumento Base Monetária (2015)	Y80t	Y80t
Japão	30-10	Banco do Japão: Política Monetária	-	-	

(h)-Variação homóloga; (m)-Variação mensal; (t) - Variação trimestral; F-Valor final; P-Valor preliminar; K-mil; M-Milhões; B-Mil Milhões; A - Avançado

⁽¹⁾ Estimativas de consenso a 23/10/2015

⁽²⁾ Previsão anterior para o período ou valor relativo ao período anterior (nos casos em que não são reveladas estimativas preliminares)

Fonte: Mib, Bloomberg

Resultados

Zona	País	Dia	Eventos	EPS Trimestral ⁽¹⁾
Europa	Holanda	26/10	Tnt Express Nv: Resultados	0,026
	Alemanha	27/10	Basf Se: Resultados	1,199
	Alemanha	27/10	Man Se: Resultados	
	Holanda	27/10	Koninklijke Kpn Nv: Resultados	0,012
	Itália	27/10	Saipem Spa: Resultados	0,134
	Reino Unido	27/10	BP PLC: Resultados	
	Suiça	27/10	Novartis: Resultados	
	Alemanha	28/10	Deutsche Boerse Ag: Resultados	1,05
	Alemanha	28/10	Volkswagen Ag-Pref: Resultados	-3,745
	Alemanha	28/10	Software Ag: Resultados	0,545
	Alemanha	28/10	Linde Ag: Resultados	1,879
	Espanha	28/10	Red Electrica Corporacion Sa: Resultados	1,02
	Holanda	28/10	Heineken Nv: Resultados	1,8*
	Itália	28/10	Mediobanca Spa: Resultados	
	Portugal	28/10	Banco Bpi Sa.- Reg Shs: Resultados	0,065
	Portugal	28/10	Edp Renovaveis Sa: Resultados	-0,035
	Reino Unido	28/10	GlaxoSmithKline: Resultados	
	Reino Unido	28/10	Lloyds Banks: Resultados	
	Holanda	28/10	Alice: Resultados	
	Itália	28/10	Fiat Chrysler: Resultados	
	Alemanha	28/10	Dialong Semiconductor: Resultados	
	Alemanha	29/10	Fresenius Medical Care Ag &: Resultados	0,87
	Alemanha	29/10	Bayer Ag-Reg: Resultados	1,439
	Alemanha	29/10	Deutsche Lufthansa-Reg: Resultados	1,474
	Alemanha	29/10	Deutsche Bank Ag-Registered: Resultados	0,7
	Espanha	29/10	Ferrovial Sa: Resultados	0,16
	Espanha	29/10	Banco Santander Sa: Resultados	0,137
	Finlândia	29/10	Nokia Oyj: Resultados	0,07
	França	29/10	Alcatel-Lucent: Resultados	0,044
	França	29/10	Technip Sa: Resultados	1,501
	França	29/10	Air France-Klm: Resultados	0,99
	França	29/10	Sanofi: Resultados	1,63
	França	29/10	Total Sa: Resultados	0,985
	Holanda	29/10	Asm International Nv: Resultados	0,66
	Itália	29/10	Eni Spa: Resultados	0,101
	Itália	29/10	Stmicroelectronics Nv: Resultados	0,088
	Portugal	29/10	Portucel Sa: Resultados	
	Portugal	29/10	Sonae Capital Sgps Sa: Resultados	
	Portugal	29/10	Edp-Energias De Portugal Sa: Resultados	0,03
	Portugal	29/10	Impresa Sgps Sa: Resultados	
	Holanda	29/10	Royal Dutch Shell: Resultados	
	Reino Unido	29/10	Barclays: Resultados	
	Reino Unido	29/10	BT Group: Resultados	
	Bélgica	30/10	Anheuser-Busch Inbev Nv: Resultados	1,241
	Espanha	30/10	Banco Bilbao Vizcaya Argenta: Resultados	0,167
	Espanha	30/10	Banco Popular Espanol: Resultados	0,03
	França	30/10	Eads Nv: Resultados	0,604
França	30/10	Bnp Paribas: Resultados	1,417	
Portugal	30/10	Altri Sgps Sa: Resultados		
Portugal	30/10	Semapa-Sociedade De Investim: Resultados		
Portugal	30/10	Cofina Sgps Sa: Resultados		
Reino Unido	30/10	Royal Bank of Scotlan: Resultados		
França	30/10	Airbus: Resultados		
Reino Unido	30/10	IAG: Resultados		

¹⁾ Estimativas de Consenso a 23/10/2015 * Estimativa Semestral

Fonte: Mib, Bloomberg

Zona	País	Dia	Eventos	EPS Trimestral ⁽¹⁾
EUA	EUA	26/10	Broadcom Corp-CI A: Resultados	0,732
	EUA	26/10	Xerox Corp: Resultados	0,227
	EUA	26/10	Hartford Financial Svcs Grp: Resultados	0,986
	EUA	26/10	XI Group Plc: Resultados	0,437
	EUA	27/10	Du Pont (E.I.) De Nemours: Resultados	0,099
	EUA	27/10	Ford Motor Co: Resultados	0,465
	EUA	27/10	Bristol-Myers Squibb Co: Resultados	0,352
	EUA	27/10	Gilead Sciences Inc: Resultados	2,885
	EUA	27/10	Apple Inc: Resultados	1,878
	EUA	27/10	Express Scripts Holding Co: Resultados	1,44
	EUA	27/10	Anadarko Petroleum Corp: Resultados	-0,73
	EUA	27/10	Comcast Corp-Class A: Resultados	0,799
	EUA	27/10	Airgas Inc: Resultados	1,293
	EUA	27/10	Baxter International Inc: Resultados	0,294
	EUA	27/10	Corning Inc: Resultados	0,346
	EUA	27/10	Merck & Co. Inc.: Resultados	0,915
	EUA	27/10	Pfizer Inc: Resultados	0,506
	EUA	27/10	Reynolds American Inc: Resultados	0,545
	EUA	27/10	Simon Property Group Inc: Resultados	1,291
	EUA	27/10	United Parcel Service-CI B: Resultados	1,372
	EUA	28/10	Walgreen Co: Resultados	0,813
	EUA	28/10	Mondelez International Inc-A: Resultados	0,403
	EUA	28/10	Norfolk Southern Corp: Resultados	1,414
	EUA	28/10	Amgen Inc: Resultados	2,382
	EUA	28/10	Marriott International -CI A: Resultados	0,743
	EUA	28/10	Williams Cos Inc: Resultados	0,177
	EUA	28/10	Boston Scientific Corp: Resultados	0,226
	EUA	28/10	General Dynamics Corp: Resultados	2,127
	EUA	28/10	Northrop Grumman Corp: Resultados	2,178
	EUA	28/10	Anthem: Resultados	
	EUA	28/10	Valero Energy: Resultados	
	EUA	29/10	Aetna Inc: Resultados	1,767
	EUA	29/10	American Tower Corp: Resultados	0,368
	EUA	29/10	Altria Group Inc: Resultados	0,753
	EUA	29/10	Eastman Chemical Co: Resultados	1,843
	EUA	29/10	Expedia Inc: Resultados	2,03
	EUA	29/10	Starbucks Corp: Resultados	0,434
	EUA	29/10	Cme Group Inc: Resultados	0,991
	EUA	29/10	Conocophillips: Resultados	-0,371
	EUA	29/10	Mastercard Inc-Class A: Resultados	0,876
	EUA	29/10	Marathon Petroleum Corp: Resultados	1,823
	EUA	29/10	Praxair Inc: Resultados	1,448
	EUA	29/10	Time Warner Cable: Resultados	1,552
	EUA	30/10	Microchip Technology Inc: Resultados	0,627
	EUA	30/10	Cvs Caremark Corp: Resultados	1,29
	EUA	30/10	Phillips 66: Resultados	2,241
	EUA	30/10	Mylan Inc: Resultados	1,375
	EUA	30/10	Seagate Technology: Resultados	0,594
	EUA	30/10	Abbvie Inc: Resultados	1,079
	EUA	30/10	Colgate-Palmolive Co: Resultados	0,721
	EUA	30/10	Chevron Corp: Resultados	0,773
	EUA	30/10	Eaton Corp Plc: Resultados	1,003
	EUA	30/10	Moody'S Corp: Resultados	1,066
	EUA	30/10	Exxon Mobil Corp: Resultados	0,89

¹⁾ Estimativas de Consenso a 23/10/2015

Fonte: Mib, Bloomberg

Declarações (“Disclosures”)

Este relatório foi elaborado em nome de Millennium investment banking (Mib), marca registrada do Banco Comercial Português, S.A. (Millennium BCP).

Prevenções (“Disclaimer”)

A informação contida neste relatório tem caráter meramente informativo e particular, sendo divulgada aos seus destinatários, como mera ferramenta auxiliar, não devendo nem podendo desencadear ou justificar qualquer ação ou omissão, nem sustentar qualquer operação, nem ainda substituir qualquer julgamento próprio dos seus destinatários, sendo estes, por isso, inteiramente responsáveis pelos atos e omissões que pratiquem. Assim e apesar de considerar que o conjunto de informações contidas neste relatório foi obtido junto de fontes consideradas fiáveis, nada obsta que aquelas possam, a qualquer momento e sem aviso prévio, ser alteradas pelo Banco Comercial Português, S.A.. Qualquer alteração nas condições de mercado poderá implicar alterações neste relatório. As opiniões aqui expressas podem ser diferentes ou contrárias a opiniões expressas por outras áreas do grupo BCP, como resultado da utilização de diferentes critérios e hipóteses. Não pode, nem deve, pois, o Banco Comercial Português, S.A. garantir a exatidão, veracidade, validade e atualidade do conteúdo informativo que compõe este relatório, pelo que o mesmo deverá ser sempre devidamente analisado, avaliado e atestado pelos respetivos destinatários. Os investidores devem considerar este relatório como mais um instrumento no seu processo de tomada de decisão de investimento. O Banco Comercial Português, S.A. rejeita assim a responsabilidade por quaisquer eventuais danos ou prejuízos resultantes, direta ou indiretamente da utilização da informação referida neste relatório independentemente da forma ou natureza que possam vir a revestir. A reprodução total ou parcial deste documento não é permitida sem autorização prévia. Os dados relativos aos destinatários que constam da nossa lista de distribuição destinam-se apenas ao envio dos nossos produtos, não sendo suscetíveis de conhecimento de terceiros.

Millennium investment banking

Av. Prof. Dr. Cavaco Silva (Tagus Park)
Edif 2 - Piso 2 B
Porto Salvo
2744-002 Porto Salvo
Portugal
Telefone +351 21 113 2103

Equity Team

Luis Feria - Head of Equities
Ilda Conceição

Equity Sales/Trading +351 21 003 7850

Paulo Cruz - Head
Gonçalo Lima
Jorge Caldeira
Paulo Santos
Pedro Ferreira Cruz
Pedro Lalanda
Pedro Santos
Ramiro Loureiro (Market Analysis)
Sónia Primo
Vitor Almeida

Equity Derivatives +351 21 003 7890

Maria Cardoso Baptista, CFA – Head
Diogo Justino
Sofia Lagarelhos