

Agenda

| | Fecho | Var. % | Var. % no ano | Var. % no ano (€) |
|----------------|--------|--------|------------------|----------------------|
| Euro Stoxx | 320 | 2,3% | -7,4% | -7,4% |
| PSI 20 | 4.834 | 0,02% | -9,0% | -9,0% |
| IBEX 35 | 8.723 | 2,1% | -8,6% | -8,6% |
| CAC 40 | 4.337 | 3,0% | -6,5% | -6,5% |
| DAX 30 | 9.765 | 2,3% | -9,1% | -9,1% |
| FTSE 100 | 5.900 | 1,7% | -5,5% | -4,2% |
| Dow Jones | 16.094 | 0,7% | -7,6% | -6,5% |
| S&P 500 | 1.907 | 1,4% | -6,7% | -5,5% |
| Russel 2000 | 1.021 | 1,3% | -10,1% | -9,0% |
| Nasdaq | 4.591 | 2,3% | -8,3% | -7,1% |
| NIKKEI 225 | 16.959 | -1,1% | -10,9% | -11,1% |
| MSCI EM | 711 | 0,2% | -10,5% | -9,4% |
| Petróleo (WTI) | 32,2 | 9,4% | -13,1% | -12,0% |
| CRB | 164 | 2,4% | -7,0% | -5,8% |
| EURO/USD | 1,081 | -1,3% | -0,5% | - |
| Eur3m Depo* | -0,090 | 1,0 | 0 | - |
| OT 10Y* | 3,035 | 29,8 | 52 | - |
| Bund 10Y* | 0,484 | -5,6 | -15 | - |

*taxa de juro com variações em p.b.

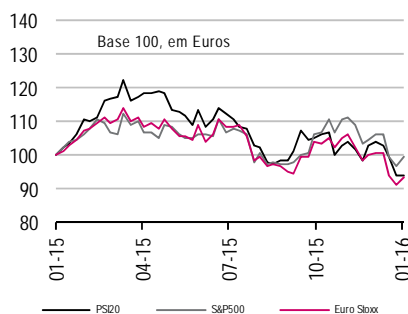
Perspetivas

- **Segunda-feira**, o indicador alemão IFO deve mostrar degradação do Sentimento Empresarial em janeiro, ao descer 30pb para 108,4. As **Vendas a Retalho em Itália** são relevantes para o setor e nos EUA haverá indicação de **atividade industrial em Dallas**.
- **Terça-feira**, o indicador de maior relevo é da Markit para a **atividade nos serviços nos EUA** (antecipa-se desaceleração em janeiro), onde serão difundidos dados de imobiliário e de Confiança dos Consumidores (estima-se manutenção dos níveis em janeiro).
- **Quarta-feira, 27**, é um dos mais aguardados de janeiro, pois a **Fed faz a comunicação das decisões de política monetária**. O mercado antecipa a manutenção da taxa de juro diretora nos 0,25%-0,50%, mas quer saber até que ponto a Fed mantém a confiança económica necessária ao ciclo de subida de juros, que iniciou na última reunião. Este ritmo é determinante para a evolução do Dólar, em que a depreciação do Euro por via do aumento de taxas nos EUA e do plano de compra de ativos que o BCE tem em curso favorece as empresas da Zona Euro, devido à consolidação das receitas que obtêm no exterior. Esta decisão é comunicada às 19h, pelo que vai afetar as últimas horas de negociação de Wall Street e refletir-se no dia seguinte nas congéneres europeias. Antes teremos a divulgação dos **Lucros da Indústria Chinesa** e **Confiança Empresarial no Japão**, bem como a **Confiança dos Consumidores na Alemanha** (GfK deve antecipar ligeira degradação em fevereiro), em **França** (esperada estagnação) e em **Itália**. Nos EUA há números de **Vendas de Casa Novas** (devem ter crescido 2% em dezembro).
- **Quinta-feira, 28**, é bastante preenchido, começando em **Espanha** com a **Taxa de Desemprego** (estimada em 21,2% no 4º trimestre) e **Vendas a Retalho**. Depois em **Portugal** são divulgados indicadores de **Confiança dos Consumidores** e **Clima Económico**. No **Reino Unido** há uma indicação preliminar de **desempenho económico** (prevê-se que PIB tenha crescido 0,5% no 4º trimestre). A **Zona Euro** fica a conhecer os **níveis de confiança em diversos quadrantes**. O **dado preliminar da Inflação na Alemanha** (estimada em 0,4% em janeiro) é interessante pelo contributo que dará para o agregado da região, a maior preocupação do BCE (recolocação da Inflação nos 2%). Nos **EUA** as **Encomendas de Bens Duradouros** são bom barómetro de confiança empresarial (analistas estimam queda de 0,7% em dezembro), havendo ainda **dados de imobiliário**. No final do dia é divulgada a **Inflação, Desemprego e Produção Industrial no Japão**.
- **Sexta-Feira**, quando arrancarem as bolsas europeias já são conhecidos dados de **Confiança dos Consumidores britânicos**, de **imobiliário no Japão**, de **Vendas a Retalho na Alemanha** (esperado aumento homólogo de 1,7% em dezembro), **PIB, Inflação e Gastos dos Consumidores em França** (economia deve ter expandido 0,2% no 4º trimestre, inflação deve aumentar 10pb em janeiro, para 0,4% e Consumo Pessoal terá registado crescimento homólogo de 1% em dezembro). Depois os destaques são o **PIB de Espanha** (estimada expansão sequencial de 0,8% no 4T), **Inflação na Zona Euro** (deve subir de 0,52% para 0,4% em janeiro), **Produção Industrial e Vendas a Retalho em Portugal**. Nos **EUA** atenções voltadas para o crescimento da economia para saber se o **PIB** sempre cresceu a uma taxa anualizada de 0,8% no 4º trimestre (face ao período anterior), havendo ainda o indicador de atividade industrial **Chicago PMI** e estimativas da **U. Michigan** para Inflação e Confiança dos Consumidores. São também aguardadas as **decisões de política monetária do BoJ** e a **Confiança dos Consumidores na China**.

• **Resultados: Portugal: (27) Banco BPI**

Europa: (27) Software, Banco Santander, STMicro (28) Celesio, Deutsche Bank (29) Caixabank, Sabadell, Banco Popular, Elisa Oyj

EUA: (25) Dr. Horton, Halliburton, McDonald's (26) J&J, 3M, Capital One Financial, Apple, AT&T, US Steel, Du Pont, Lockheed Martin, P&G (27) St Jude Medical, Texas Instruments, eBay, Facebook, Qualcomm, Sandisk, Juniper Networks, Biogen, Boeing, General Dynamics, United Technologies (28) Ford, Altria, Caterpillar, Amgen, Amazon, Microsoft, Visa, Abbott Laboratories, Baker Hughes, Harley Davidson, Eli Lilly, Time Warner Cable, Valero Energy (29) Whirlpool, Xerox, AbbVie, Colgate-Palmolive, Chevron, Mastercard, Phillips 66, Tyco International



Fonte: Bloomberg.

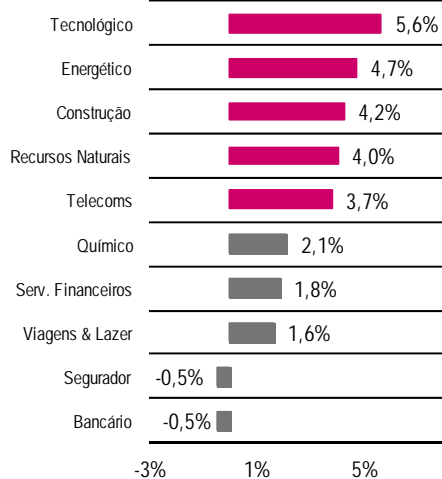
Ramiro Loureiro
Analista de Mercados

Millennium investment banking

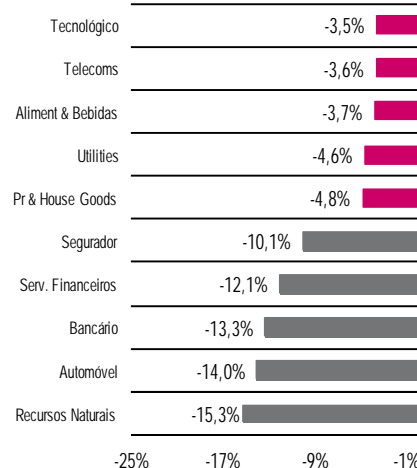
Na semana passada

- A semana foi marcada pela intervenção dos bancos centrais, primeiro o da China a injetar 400 mil milhões de *yuan*s no sistema financeiro (por via de acordos 'reverse repos') já depois de ter anunciado 600 mil milhões de *yuan*s através da alteração de taxas de depósitos dos bancos. Na quinta-feira, o BCE, instituição liderada por Mario Draghi, elevou as expectativas no mercado ao mostrar-se disponível para rever os instrumentos de política monetária na próxima reunião em março. Tal como já tinha acontecido noutras alturas, esta 'quasi' promessa acabou por impulsionar em especial as bolsas do velho continente puxando-as para a melhor semana desde o início do ano. O barril de petróleo acompanhou o sentimento otimista fechando a valorizar 9,4% dando sinais de uma possível recuperação.
Euro Stoxx 50 +2,4%, **FTSE MIB** -0,9%, **ASE** -4,3%, **FTSE** +1,7%, **CAC** +3%, **DAX** +2,3%, **IBEX** +2,1%; **Dow Jones** +0,7%; **S&P 500** +1,4%, **Nasdaq 100** +2,3%; **Nikkei** -1,1%, **Hang Seng** -2,3%, **Shanghai Comp.** +0,5%.
- O **PSI20** acompanhou o sentimento das restantes congéneres com uma subida semanal de 0,02% para 4.833,7 com a Teixeira Duarte a liderar os ganhos semanais (+6,4% para € 0,282), seguido dos CTT (+4,2% para € 8,022) e da EDP (+2,7% para € 3,13). Os investidores deixaram para segundo plano a desconfiança em torno do próximo Orçamento de Estado, levantada pelo Commerzbank, que teceu duras críticas às alterações recentes de política. A banca foi a que mais desvalorizou acompanhando o ambiente negativo no setor bancário na Europa. Em termos empresariais a Sonae (+1,6% para € 1,005) apresentou vendas preliminares anuais onde demonstraram uma expansão de 0,7% no seu segmento a retalho. A Portucel (-3,7% para € 3,063) anunciou na passada sexta-feira a revisão em alta do investimento em Moçambique com o intuito de aumentar a produção em 50%.
- A semana arrancou com dados sobre a **economia chinesa** onde demonstraram uma expansão anual de 6,8% abaixo do previsto demonstrando o sexto ano consecutivo de arrefecimento. Na mesma linha, a economia chinesa assistiu a uma desaceleração da **Produção Industrial** e das **Vendas a retalho** no último mês do ano. Na **Zona Euro** a **inflação** manteve-se bem abaixo do *target* definido pelo BCE registando uma subida para os 0,2% em dezembro. O índice alemão **ZEW Survey** mostrou que os analistas e investidores mostram-se confiantes em janeiro apesar das menores expectativas para o futuro. No mês de novembro a Zona Euro viu as suas **exportações** crescerem sequencialmente 1,6% e as **importações** diminuírem 0,1%. Já com a digestão das palavras de Draghi a Europa digeriu o arrefecimento por parte da **atividade terciária** e **industrial** em janeiro medido pelo **PMI**. Em **terras do Tio Sam**, o sentimento foi o inverso com a **atividade industrial** a crescer acima do previsto no mesmo período. A **inflação** no mês dezembro manteve a sua trajetória de recuperação iniciada em abril com os preços energéticos a pressionarem o indicador.

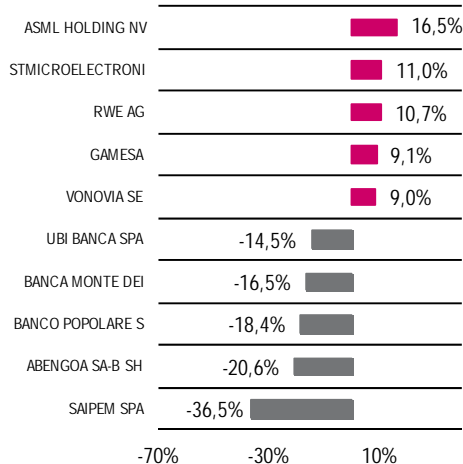
Stoxx 600 - Setores da Semana



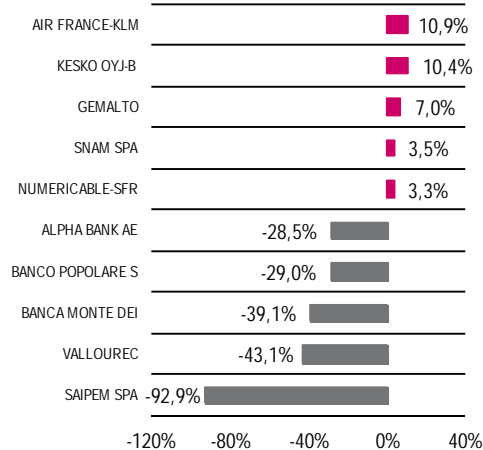
Stoxx 600 - Setores do Ano



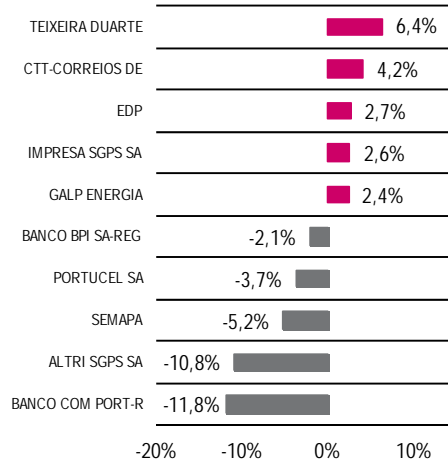
EuroStoxx - Ações da Semana



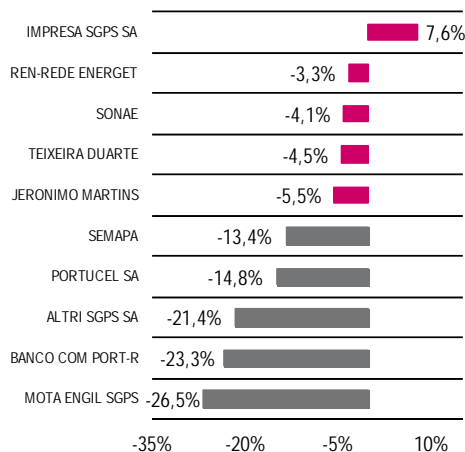
EuroStoxx - Ações do Ano



PSI20 - Ações da Semana



PSI20 - Ações do Ano



Fonte: Bloomberg

Indicadores

| Zona | País | Dia | Evento | Esperado ⁽¹⁾ | Anterior ⁽²⁾ |
|----------|-------------|---|--|-------------------------|-------------------------|
| Europa | Espanha | 25-01 | IPP (h) (dez.) | - | -2,60% |
| | Alemanha | 25-01 | IFO (jan.) | 108,40 | 108,70 |
| | Alemanha | 25-01 | IFO - Situação Actual (jan.) | 112,60 | 112,80 |
| | Alemanha | 25-01 | IFO - Expectativas (jan.) | 104,10 | 104,70 |
| | Itália | 25-01 | Vendas a retalho (h) (nov.) | - | 1,80% |
| | Itália | 25-01 | Vendas a retalho (m) (nov.) | - | -0,30% |
| | Reino Unido | 27-01 | Nationwide - Índice de Preço de Casas (h) (jan.) | 4,80% | 4,50% |
| | Alemanha | 27-01 | Confiança dos Consumidores (GfK) (fev.) | 9,30 | 9,40 |
| | França | 27-01 | Confiança dos Consumidores (jan.) | 96,00 | 96,00 |
| | Itália | 27-01 | Índice Confiança dos Consumidores (jan.) | - | 117,60 |
| | Itália | 27-01 | Confiança dos Consumidores (jan.) | - | 104,10 |
| | Itália | 27-01 | Sentimento Económico (jan.) | - | 105,80 |
| | Espanha | 28-01 | Vendas a retalho (h) (dez.) | - | 4,20% |
| | Espanha | 28-01 | Taxa de desemprego (4ºTrim.) | 21,20% | 21,18% |
| | Portugal | 28-01 | Índice Confiança dos Consumidores (jan.) | - | -14,10 |
| | Portugal | 28-01 | Indicador Sentimento Económico (jan.) | - | 0,70 |
| | Reino Unido | 28-01 | PIB (Trim.) (4ºTrim.A) | 0,50% | 0,40% |
| | Reino Unido | 28-01 | PIB (h) (4ºTrim.A) | 1,90% | 2,10% |
| | UEM | 28-01 | Confiança Económica (jan.) | 106,50 | 106,80 |
| | UEM | 28-01 | Índice Confiança Empresarial (jan.) | 40,00% | 41,00% |
| | UEM | 28-01 | Indicador de Confiança na Indústria (jan.) | -2,40 | -2,00 |
| | UEM | 28-01 | Confiança nos Serviços (jan.) | 13,00 | 13,10 |
| | UEM | 28-01 | Confiança dos Consumidores (jan. F) | -6,30 | -6,30 |
| | Alemanha | 28-01 | Inflação Harmonizada (h) (jan. P) | 0,40% | 0,20% |
| | Reino Unido | 29-01 | Confiança dos Consumidores (GfK) (jan.) | 1,00 | 2,00 |
| | França | 29-01 | PIB (Trim.) (4ºTrim.A) | 0,20% | 0,30% |
| | França | 29-01 | PIB (h) (4ºTrim.A) | 1,20% | 1,10% |
| | Alemanha | 29-01 | Vendas a retalho (m) (dez.) | 0,30% | 0,20% |
| | Alemanha | 29-01 | Vendas a retalho (h) (dez.) | 1,70% | 2,30% |
| | França | 29-01 | Inflação Harmonizada (h) (jan. P) | 0,40% | 0,30% |
| | França | 29-01 | IPP (h) (dez.) | - | -2,40% |
| | França | 29-01 | Gastos dos Consumidores (h) (dez.) | 1,00% | 1,00% |
| | Espanha | 29-01 | Inflação Harmonizada (h) (jan. P) | 0,00% | -0,10% |
| | Espanha | 29-01 | PIB (Trim.) (4ºTrim. P) | 0,80% | 0,80% |
| | Espanha | 29-01 | PIB (h) (4ºTrim. P) | 3,50% | 3,40% |
| UEM | 29-01 | Massa Monetária em Circulação (M3) (h) (dez.) | 5,20% | 5,10% | |
| Espanha | 29-01 | Balança de Transações Correntes (nov.) | - | 2,4b | |
| UEM | 29-01 | IPC (h) (jan.) | 0,40% | 0,20% | |
| UEM | 29-01 | IPC - Core (h) (jan. A) | 0,90% | 0,90% | |
| Grécia | 29-01 | Vendas a retalho (h) (nov.) | -2,80% | -3,90% | |
| Portugal | 29-01 | Produção Industrial (m) (dez.) | - | -4,00% | |
| Portugal | 29-01 | Produção Industrial (h) (dez.) | - | 0,00% | |
| Portugal | 29-01 | Vendas a retalho (m) (dez.) | - | -1,60% | |
| Portugal | 29-01 | Vendas a retalho (h) (dez.) | - | 1,10% | |

(h)-Variação homóloga; (m)-Variação mensal; (t) - Variação trimestral; F-Valor final; P-Valor preliminar; K-mil; M-Milhões; B-Mil Milhões; A - Avançado

⁽¹⁾ Estimativas de consenso a 22/01/2016

⁽²⁾ Previsão anterior para o período ou valor relativo ao período anterior (nos casos em que não são reveladas estimativas preliminares)

Fonte: Mib, Bloomberg

| Zona | País | Dia | Evento | Esperado ⁽¹⁾ | Anterior ⁽²⁾ |
|--------|--------|--|--|-------------------------|-------------------------|
| EUA | EUA | 26-01 | Índice Preços Casas S&P/CS Composite 20 (nov.) | 5,67% | 5,54% |
| | EUA | 26-01 | PMI Serviços (jan. P) | 53,90 | 54,30 |
| | EUA | 26-01 | Índice Confiança dos Consumidores (jan.) | 96,50 | 96,50 |
| | EUA | 26-01 | Richmond Fed Index (jan.) | 2,00 | 6,00 |
| | EUA | 27-01 | Venda de casas novas (dez.) | 500k | 490k |
| | EUA | 27-01 | Venda de casas novas (m) (dez.) | 2,00% | 4,30% |
| | EUA | 27-01 | Reservas de Petróleo | - | - |
| | EUA | 27-01 | FED - decisão de taxas de juro | 0,50% | 0,50% |
| | EUA | 28-01 | Pedidos Subsídio Desemprego | 281k | 293k |
| | EUA | 28-01 | Encomendas de Bens Duradouros (dez. P) | -0,70% | 0,00% |
| | EUA | 28-01 | Encomendas de Bens Duradouros excl. transportes (dez. P) | 0,00% | 0,00% |
| | EUA | 28-01 | Vendas de casas pendentes (dez.) | 1,00% | -0,90% |
| | EUA | 28-01 | Vendas de casas pendentes (h) (dez.) | 4,80% | 5,10% |
| | EUA | 29-01 | PIB (h) (Trim.) (4ºTrim. A) | 0,80% | 2,00% |
| | EUA | 29-01 | Consumo (4ºTrim. A) | 2,00% | 3,00% |
| | EUA | 29-01 | Índice de Preços do PIB (4ºTrim. A) | 0,80% | 1,30% |
| | EUA | 29-01 | Deflador do Consumo (4ºTrim. A) | 1,20% | 1,40% |
| | EUA | 29-01 | Chicago Purchasing Manager Index (jan.) | 45,30 | 42,90 |
| | EUA | 29-01 | Índ. Confiança Universidade Michigan (jan. F) | 93,00 | 93,30 |
| | EUA | 29-01 | Índ. Conf. Univ Michigan - Situação Atual (jan. F) | - | 105,10 |
| EUA | 29-01 | Índ. Conf. Univ Michigan - Expetativas (jan. F) | - | 85,70 | |
| EUA | 29-01 | U. Michigan - Estimativa Inflação 1 ano (jan. F) | - | 2,40% | |
| EUA | 29-01 | U. Michigan - Estimativa Inflação 5 a 10 anos (jan. F) | - | 2,70% | |
| Outros | Brasil | 26-01 | Balança Transações Correntes (dez.) | - | -\$2931m |
| | Brasil | 26-01 | Investimento Estrangeiro Direto (dez.) | - | \$4930m |
| | Brasil | 28-01 | Taxa de Desemprego (dez.) | 7,40% | 7,50% |
| | Brasil | 29-01 | Dívida em % do PIB (dez.) | - | 34,30% |
| | Brasil | 29-01 | Confiança dos Consumidores (jan.) | - | 96,30 |
| | Japão | 28-01 | Taxa de Desemprego (dez.) | 3,30% | 3,30% |
| | Japão | 28-01 | Inflação (h) (dez.) | 0,20% | 0,30% |
| | Japão | 28-01 | Produção Industrial (h) (dez.P) | -0,60% | 1,70% |
| | Japão | 29-01 | Casas em início de construção (h) (dez.) | 0,50% | 1,70% |
| | Japão | 29-01 | Banco do Japão: Aumento Base Monetária (2016) | - | ¥80t |
| Japão | 29-01 | Banco do Japão: Política Monetária | - | 96,30 | |

(h)-Variação homóloga; (m)-Variação mensal; (t) - Variação trimestral; F-Valor final; P-Valor preliminar; K-mil; M-Milhões; B-Mil Milhões; A - Avançado

⁽¹⁾ Estimativas de consenso a 22/01/2016

⁽²⁾ Previsão anterior para o período ou valor relativo ao período anterior (nos casos em que não são reveladas estimativas preliminares)

Fonte: Mib, Bloomberg

Dívida Pública

| País | Dia | Hora | Eventos | Montante Indicativo |
|----------|-------|-------|---------------------------------|---------------------|
| Alemanha | 25/01 | 10:30 | Emissão de dívida a curto prazo | € 1,5 mil milhões |
| França | 25/01 | 13:50 | Emissão de dívida a curto prazo | € 6,8 mil milhões |
| Itália | 26/01 | 10:00 | Emissão de obrigações | € 1,5 milhões |
| Alemanha | 27/01 | 10:30 | Emissão de obrigações a 30 anos | € 1.000 milhões |

De acordo com dados Bloomberg a 22/01/2016

Fonte: Mib, Bloomberg

Resultados

| Zona | País | Dia | Eventos | EPS Trimestral ⁽¹⁾ |
|--------|-----------|--------------------------|---|-------------------------------|
| Europa | Alemanha | 27/01 | Software Ag: Resultados | 0,74 |
| | Espanha | 27/01 | Banco Santander Sa: Resultados | 0,108 |
| | Finlândia | 27/01 | Wartsila Oyj Abp: Resultados | 0,861 |
| | Itália | 27/01 | Smicroelectronics Nv: Resultados | 0,045 |
| | Portugal | 27/01 | Banco Bpi Sa.- Reg Shs: Resultados | 0,04 |
| | Alemanha | 28/01 | Celesio Ag: Resultados | |
| | Alemanha | 28/01 | Deutsche Bank Ag-Registered: Resultados | 0,44 |
| | Finlândia | 28/01 | Kone Oyj-B: Resultados | 0,547 |
| | Espanha | 29/01 | Caixabank S.A: Resultados | 0,007 |
| | Espanha | 29/01 | Zardoya Oñs Sa: Resultados | 0,33 |
| | Espanha | 29/01 | Banco De Sabadell Sa: Resultados | 0,033 |
| | Espanha | 29/01 | Banco Popular Espanol: Resultados | 0,02 |
| | Finlândia | 29/01 | Elisa Oyj: Resultados | 0,358 |
| EUA | EUA | 25/01 | Kimberly-Clark Corp: Resultados | 1,427 |
| | EUA | 25/01 | Zions Bancorporation: Resultados | 0,413 |
| | EUA | 25/01 | Dr Horton Inc: Resultados | 0,414 |
| | EUA | 25/01 | Halliburton Co: Resultados | 0,241 |
| | EUA | 25/01 | Mcdonald'S Corp: Resultados | 1,232 |
| | EUA | 26/01 | Peabody Energy Corp: Resultados | -8,357 |
| | EUA | 26/01 | Danaher Corp: Resultados | 1,268 |
| | EUA | 26/01 | Johnson & Johnson: Resultados | 1,419 |
| | EUA | 26/01 | Dover Corp: Resultados | 0,744 |
| | EUA | 26/01 | Ww Grainger Inc: Resultados | 2,226 |
| | EUA | 26/01 | 3M Co: Resultados | 1,75 |
| | EUA | 26/01 | Capital One Financial Corp: Resultados | 1,618 |
| | EUA | 26/01 | Apple Inc: Resultados | 3,229 |
| | EUA | 26/01 | At&T Inc: Resultados | 0,633 |
| | EUA | 26/01 | United States Steel Corp: Resultados | -0,845 |
| | EUA | 26/01 | Du Pont (E.I.) De Nemours: Resultados | 0,258 |
| | EUA | 26/01 | Freeport-Mcmoran Copper: Resultados | -0,119 |
| | EUA | 26/01 | Corning Inc: Resultados | 0,318 |
| | EUA | 26/01 | Lockheed Martin Corp: Resultados | 2,94 |
| | EUA | 26/01 | Procter & Gamble Co/The: Resultados | 0,979 |
| EUA | 26/01 | Prologis Inc: Resultados | 0,135 | |

¹⁾ Estimativas de Consenso a 22/01/2016

Fonte: Mib, Bloomberg

| Zona | País | Dia | Eventos | EPS Trimestral ⁽¹⁾ |
|------|------|-------|--|-------------------------------|
| | EUA | 27/01 | Emc Corp/Ma: Resultados | 0,649 |
| | EUA | 27/01 | St Jude Medical Inc: Resultados | 1,01 |
| | EUA | 27/01 | Norfolk Southern Corp: Resultados | 1,266 |
| | EUA | 27/01 | Texas Instruments Inc: Resultados | 0,724 |
| | EUA | 27/01 | Ebay Inc: Resultados | 0,497 |
| | EUA | 27/01 | Facebook Inc-A: Resultados | 0,677 |
| | EUA | 27/01 | Qualcomm Inc: Resultados | 0,901 |
| | EUA | 27/01 | Sandisk Corp: Resultados | 0,904 |
| | EUA | 27/01 | Juniper Networks Inc: Resultados | 0,591 |
| | EUA | 27/01 | Lam Research Corp: Resultados | 1,433 |
| | EUA | 27/01 | Biogen Idec Inc: Resultados | 4,066 |
| | EUA | 27/01 | Boeing Co/The: Resultados | 2,096 |
| | EUA | 27/01 | General Dynamics Corp: Resultados | 2,376 |
| | EUA | 27/01 | Progressive Corp: Resultados | 0,467 |
| | EUA | 27/01 | United Technologies Corp: Resultados | 1,523 |
| | EUA | 28/01 | Broadcom Corp-CI A: Resultados | 0,711 |
| | EUA | 28/01 | Ford Motor Co: Resultados | 0,482 |
| | EUA | 28/01 | Altria Group Inc: Resultados | 0,679 |
| | EUA | 28/01 | Caterpillar Inc: Resultados | 0,69 |
| | EUA | 28/01 | Nextera Energy Inc: Resultados | 1,097 |
| | EUA | 28/01 | Eastman Chemical Co: Resultados | 1,549 |
| | EUA | 28/01 | Amgen Inc: Resultados | 2,286 |
| | EUA | 28/01 | Amazon.Com Inc: Resultados | 2,74 |
| | EUA | 28/01 | Kia-Tencor Corporation: Resultados | 0,859 |
| | EUA | 28/01 | Microsoft Corp: Resultados | 0,709 |
| | EUA | 28/01 | Western Digital Corp: Resultados | 1,553 |
| | EUA | 28/01 | Electronic Arts Inc: Resultados | 1,811 |
| | EUA | 28/01 | Visa Inc-Class A Shares: Resultados | 0,679 |
| | EUA | 28/01 | Celgene Corp: Resultados | 1,18 |
| | EUA | 28/01 | Abbott Laboratories: Resultados | 0,611 |
| | EUA | 28/01 | American Electric Power: Resultados | 0,509 |
| | EUA | 28/01 | Baker Hughes Inc: Resultados | -0,1 |
| | EUA | 28/01 | Bristol-Myers Squibb Co: Resultados | 0,28 |
| | EUA | 28/01 | Quest Diagnostics Inc: Resultados | 1,186 |
| | EUA | 28/01 | Harley-Davidson Inc: Resultados | 0,204 |
| | EUA | 28/01 | Eli Lilly & Co: Resultados | 0,783 |
| | EUA | 28/01 | Northrop Grumman Corp: Resultados | 2,008 |
| | EUA | 28/01 | Thermo Fisher Scientific Inc: Resultados | 2,108 |
| | EUA | 28/01 | Time Warner Cable: Resultados | 1,775 |
| | EUA | 28/01 | Valero Energy Corp: Resultados | 1,405 |
| | EUA | 29/01 | Whirlpool Corp: Resultados | 3,91 |
| | EUA | 29/01 | Consol Energy Inc: Resultados | -0,088 |
| | EUA | 29/01 | Xerox Corp: Resultados | 0,283 |
| | EUA | 29/01 | Abbvie Inc: Resultados | 1,119 |
| | EUA | 29/01 | Colgate-Palmolive Co: Resultados | 0,723 |
| | EUA | 29/01 | Chevron Corp: Resultados | 0,487 |
| | EUA | 29/01 | Honeywell International Inc: Resultados | 1,584 |
| | EUA | 29/01 | Mastercard Inc-Class A: Resultados | 0,697 |
| | EUA | 29/01 | Phillips 66: Resultados | 1,343 |
| | EUA | 29/01 | Praxair Inc: Resultados | 1,466 |
| | EUA | 29/01 | Simon Property Group Inc: Resultados | 1,454 |
| | EUA | 29/01 | Tyco International Ltd: Resultados | 0,405 |

¹⁾ Estimativas de Consenso a 22/01/2016

Fonte: Mib, Bloomberg

Declarações (“Disclosures”)

Este relatório foi elaborado em nome de Millennium investment banking (Mib), marca registrada do Banco Comercial Português, S.A. (Millennium BCP).

Prevenções (“Disclaimer”)

A informação contida neste relatório tem caráter meramente informativo e particular, sendo divulgada aos seus destinatários, como mera ferramenta auxiliar, não devendo nem podendo desencadear ou justificar qualquer ação ou omissão, nem sustentar qualquer operação, nem ainda substituir qualquer julgamento próprio dos seus destinatários, sendo estes, por isso, inteiramente responsáveis pelos atos e omissões que pratiquem. Assim e apesar de considerar que o conjunto de informações contidas neste relatório foi obtido junto de fontes consideradas fiáveis, nada obsta que aquelas possam, a qualquer momento e sem aviso prévio, ser alteradas pelo Banco Comercial Português, S.A.. Qualquer alteração nas condições de mercado poderá implicar alterações neste relatório. As opiniões aqui expressas podem ser diferentes ou contrárias a opiniões expressas por outras áreas do grupo BCP, como resultado da utilização de diferentes critérios e hipóteses. Não pode, nem deve, pois, o Banco Comercial Português, S.A. garantir a exatidão, veracidade, validade e atualidade do conteúdo informativo que compõe este relatório, pelo que o mesmo deverá ser sempre devidamente analisado, avaliado e atestado pelos respetivos destinatários. Os investidores devem considerar este relatório como mais um instrumento no seu processo de tomada de decisão de investimento. O Banco Comercial Português, S.A. rejeita assim a responsabilidade por quaisquer eventuais danos ou prejuízos resultantes, direta ou indiretamente da utilização da informação referida neste relatório independentemente da forma ou natureza que possam vir a revestir. A reprodução total ou parcial deste documento não é permitida sem autorização prévia. Os dados relativos aos destinatários que constam da nossa lista de distribuição destinam-se apenas ao envio dos nossos produtos, não sendo suscetíveis de conhecimento de terceiros.

Millennium investment banking

Av. Prof. Dr. Cavaco Silva (Tagus Park)
Edif 2 - Piso 2 B
Porto Salvo
2744-002 Porto Salvo
Portugal
Telefone +351 21 113 2103

Equity Team

Luis Feria - Head of Equities
Ilda Conceição

Equity Sales/Trading +351 21 003 7850

Paulo Cruz - Head
Gonçalo Lima
Jorge Caldeira
Paulo Santos
Pedro Ferreira Cruz
Pedro Lalanda
Pedro Santos
Ramiro Loureiro (Market Analysis)
Sónia Primo
Vitor Almeida

Equity Derivatives +351 21 003 7890

Maria Cardoso Baptista, CFA – Head
Diogo Justino
Sofia Lagarelhos