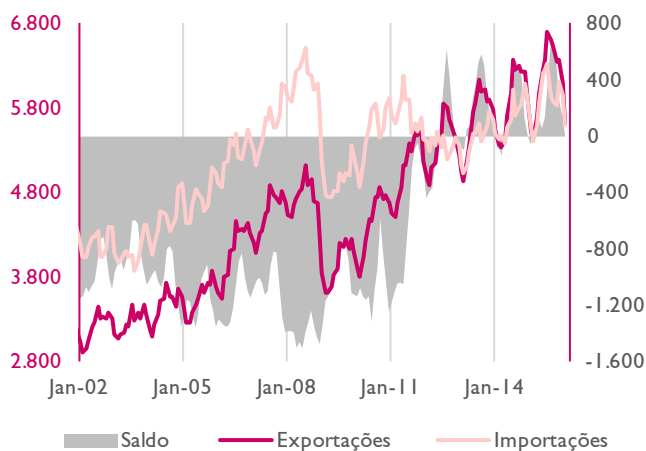


Em janeiro, as exportações caíram 2,2%, em termos homólogos, o que corresponde ao maior ritmo de queda desde o final de 2012. De entre as várias componentes de bens e serviços, apenas os bens de consumo aumentaram. No que respeita aos países de destino, a quebra da procura dos países extra-UE foi a principal responsável pela contração das exportações de bens. Neste contexto, e apesar das importações também terem diminuído, o saldo comercial foi negativo.

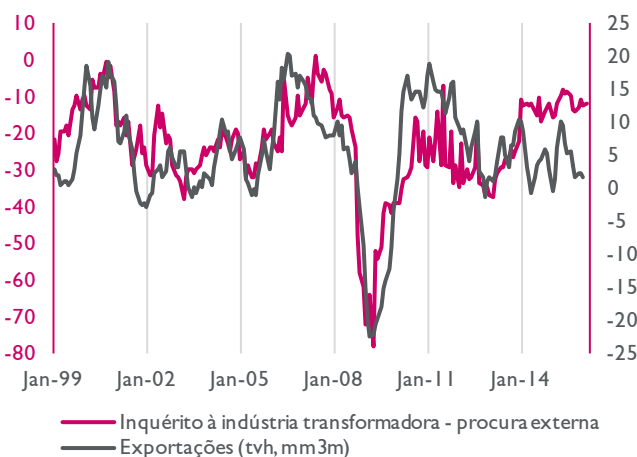
Jan 16: Exportações: 5.219 milhões Importações: 5.246 milhões Saldo: -27 milhões

Jan-Dez15: Exportações: 74.064 milhões; 4,7% (tvh) Importações: 70.950 milhões; 3,2% (tvh) Saldo: 3.114 milhões

**EXPORTAÇÕES E IMPORTAÇÕES**  
(milhões de euros, médias móveis 3 meses)

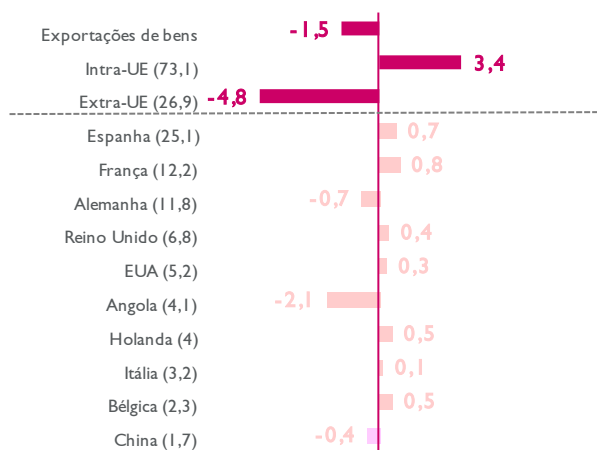
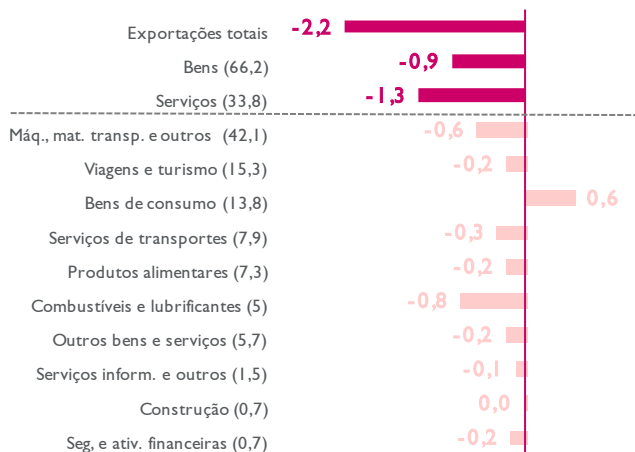


**PERSPETIVAS DE EVOLUÇÃO DA PROCURA EXTERNA**



### CONTRIBUTO PARA A TAXA DE VARIAÇÃO HOMÓLOGA DE JANEIRO 2016 (em p.p.)

(Os valores entre parêntesis correspondem ao peso da categoria/país no total)



Fonte: Datastream, Millienniumbcp