

Márcia Rodrigues

marcia.duarterodrigues@millenniumbcp.pt

09 de novembro de 2016

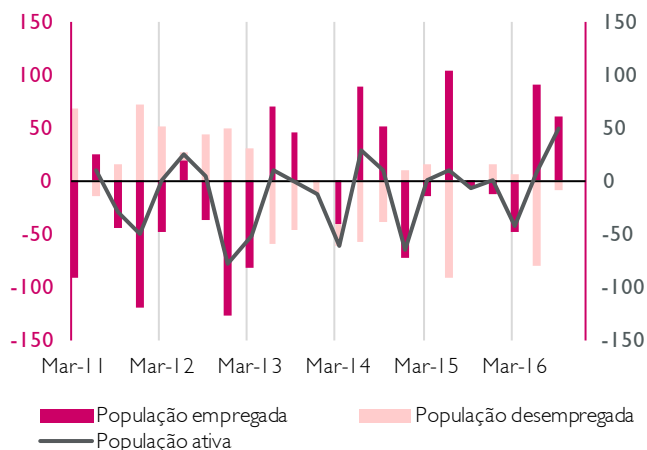
Taxa de desemprego diminuiu para 10,5%

Emprego cresceu 1,9%, em termos homólogos

- No terceiro trimestre, a taxa de desemprego caiu de 10,8% para 10,5%, o que corresponde ao valor mais baixo desde o final de 2009 e representa uma queda expressiva face aos 12,4% observados no primeiro trimestre do ano. A redução do número de desempregados foi particularmente acentuada no setor dos serviços e entre a população com um nível de escolaridade mais reduzido e mais jovem, indiciando que as melhorias que se têm vindo a observar nos últimos meses se devem sobretudo ao dinamismo da atividade turística.
- No que respeita ao emprego, que registou um crescimento homólogo de 1,9%, foi igualmente o setor dos serviços que teve o maior contributo (1,6 p.p.). Em termos qualitativos, de destacar o aumento do número de contratos sem termo, por oposição a uma redução do trabalho a termo.
- Em consonância com estas melhorias, a subida do rendimento médio mensal líquido, que aumentou pelo segundo trimestre consecutivo, foi determinada exclusivamente pelo setor dos serviços, uma vez que para a agricultura e para a indústria e construção o rendimento médio mensal diminuiu.
- Em comparação com os restantes países da área do euro, Portugal apresenta a quinta taxa de desemprego mais elevada, aproximando-se, no entanto, da média dos Estados-membros (10,0%).

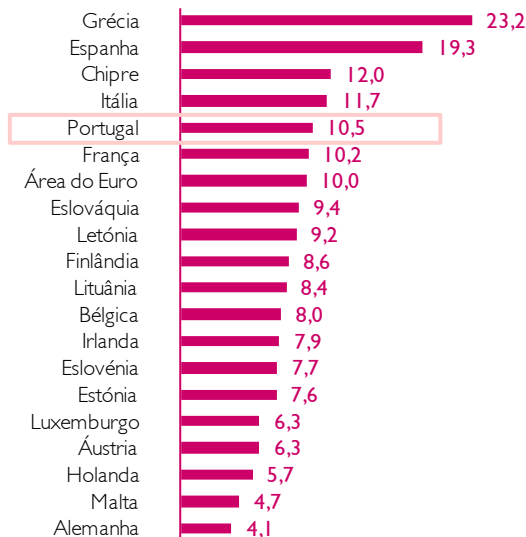
EVOLUÇÃO DOS PRINCIPAIS INDICADORES

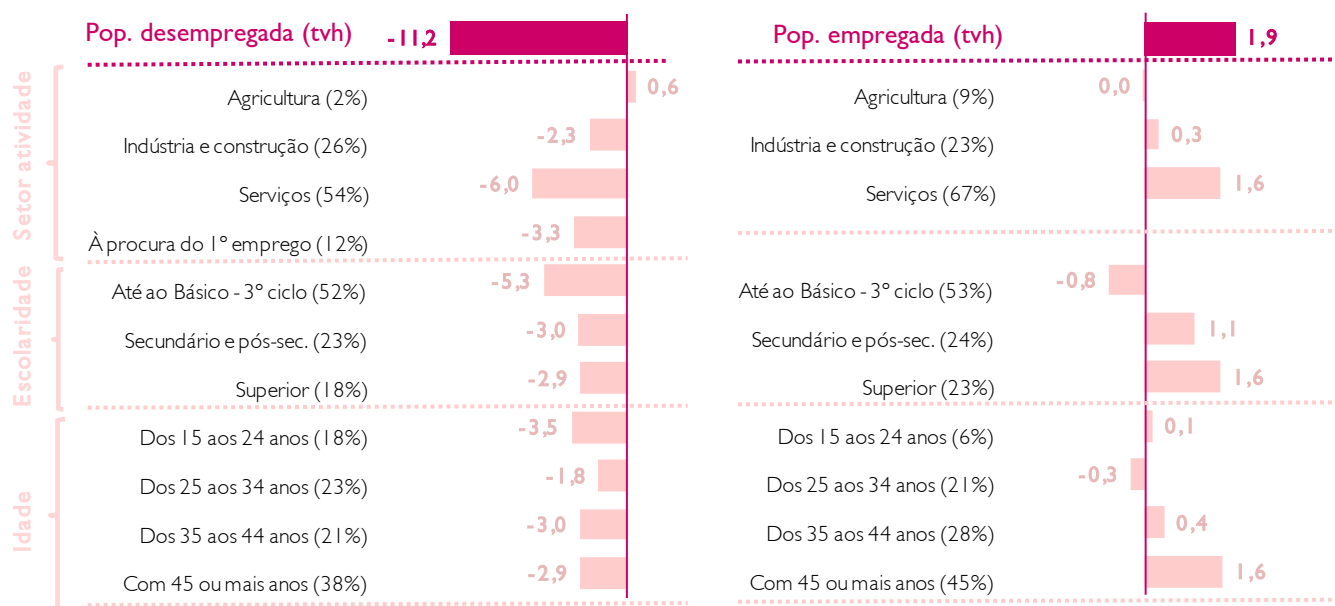
VARIAÇÃO EMPREGO, DESEMPREGO E POP. ATIVA (variação trimestral, milhares)



Fonte: Datastream, Millennium bcp

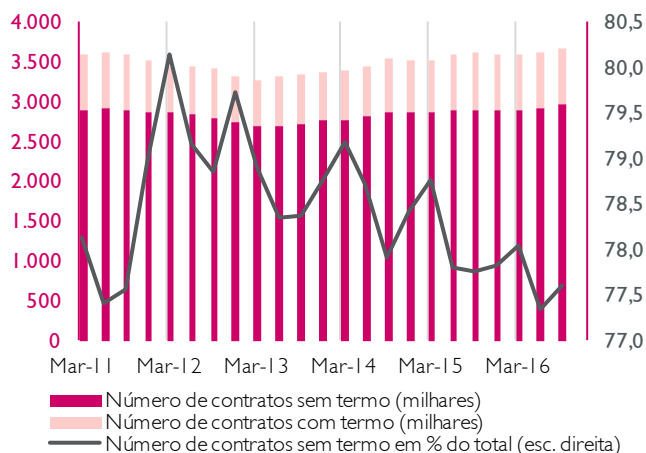
TAXA DE DESEMPREGO NA ÁREA DO EURO (setembro 2016)



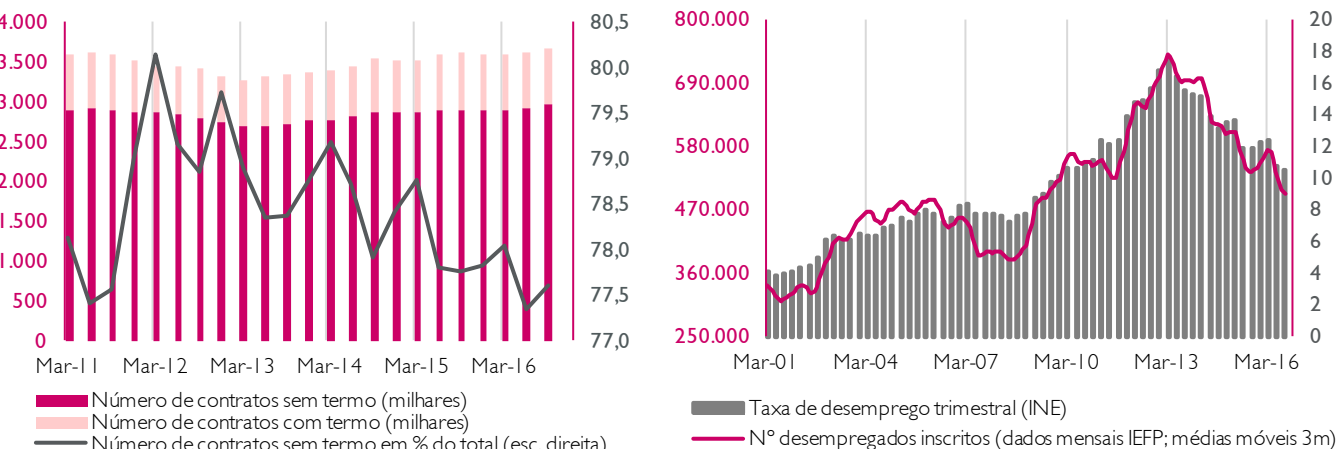
CONTRIBUTOS PARA A TAXA DE VARIAÇÃO HOMÓLOGA DO DESEMPREGO E DO EMPREGO (p. p.)

Nota: Os valores entre parêntesis correspondem ao peso do setor no total do desemprego nos últimos 4 trimestres. De notar que no caso da desagregação da população desempregada por setor de atividade o somatório dos pesos é inferior a 100% porque o INE não considera os desempregados há mais de oito anos na desagregação sectorial.

TIPO DE CONTRATO DE TRABALHO



EVOLUÇÃO DO DESEMPREGO



	POPULAÇÃO (milhares)			TAXAS DE DESEMPREGO (%)			Rendimento médio mensal líquido da pop. empregada (euros)
	Activa	Empregada	Desempregada	Total	Jovem (*)	> 12 meses (*)	
Set-16	5.211	4.662	550	10,5	26,1	6,7	840
Jun-16	5.162	4.603	559	10,8	26,9	6,9	838
Set-15	5.194	4.575	619	11,9	30,8	7,5	829

(*) A taxa de desemprego >12 meses corresponde ao número de desempregados há mais de doze meses em percentagem da população activa total. A taxa de desemprego jovem corresponde à percentagem da população desempregada dos 15-24 anos no total da população activa do mesmo grupo etário.

Fonte: Datastream, Millennium bcp