

Márcia Rodrigues

marcia.duarterodrigues@millenniumbcp.pt

22 de novembro de 2017

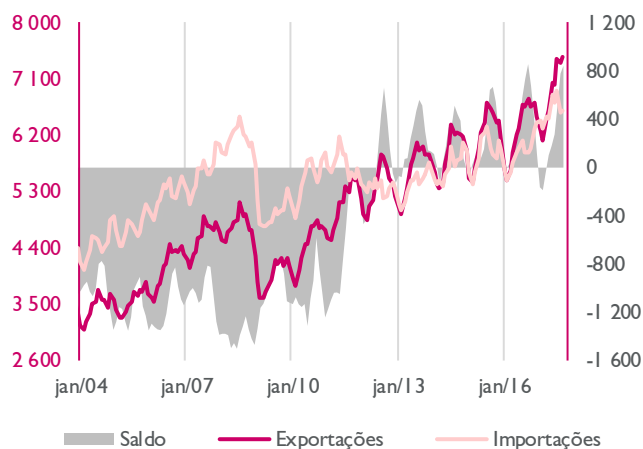
Exportações e importações desaceleraram em setembro.

Saldo externo mantém-se excedentário.

- Em setembro, as exportações cresceram 7,8%, em termos homólogos, o que representa uma desaceleração face ao observado no mês anterior (13,5%), que se deveu à dissipação do efeito excepcional que em agosto impulsionou as exportações de bens resultante do facto da Autoeuropa não ter realizado a habitual paragem laboral em agosto. A produção de um novo modelo automóvel nesta unidade fabril contribuiu, em setembro, para que as exportações de bens para a Alemanha se destacassem dos restantes mercados (ver gráfico da página seguinte).
- Ao nível dos serviços, o desempenho das viagens e turismo continua a ser determinante para o aumento das exportações, tendo o seu crescimento nos primeiros nove meses do ano atingido 19,1% face a igual período do ano anterior, cujo crescimento foi 9,3%.
- As importações registaram igualmente uma desaceleração, porém, de menor magnitude (de 12,5% para 8,4%), uma vez que o aumento das importações de combustíveis, por efeito da subida do preço do petróleo, permitiu compensar parte do abrandamento das importações de bens de capital, ainda que esta última componente tenha sido a que mais contribuiu para o crescimento das importações.
- Neste contexto, o saldo mensal da balança de bens e serviços diminuiu face a agosto, mas a posição excedentária manteve-se, contribuindo para que a balança de transações correntes se mantenha igualmente positiva.

(bens e serviços)	setembro 17		Jan - set/17	
	tvh	Milhões €	tvh	Milhões €
Exportações	7,8	7 425	11,5	62 786
Importações	8,4	6 817	13,2	59 541
Saldo	-	608	-	3 245

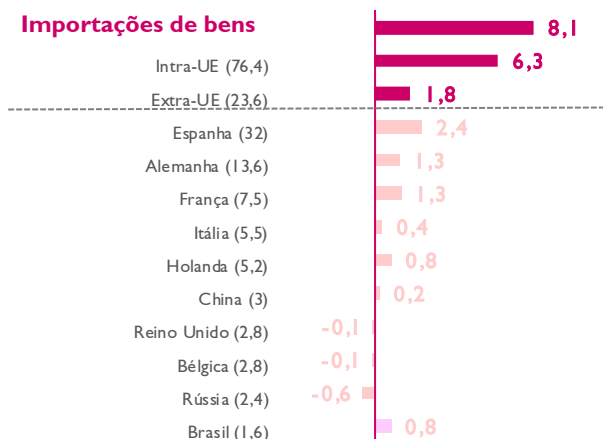
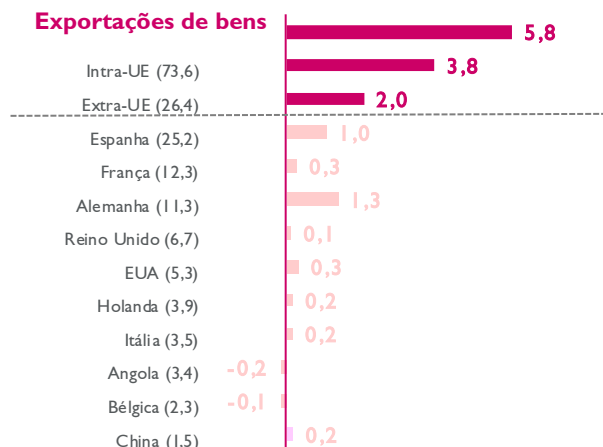
EXPORTAÇÕES E IMPORTAÇÕES DE BENS E SERVIÇOS
(milhões de euros, médias móveis 3 meses)



Fonte: Datastream, Millienniumbcp

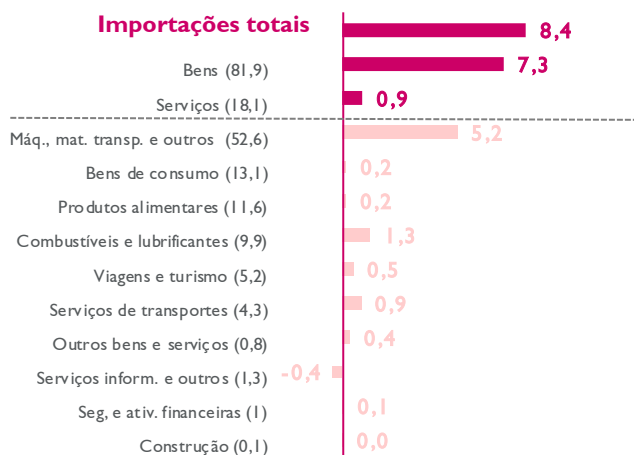
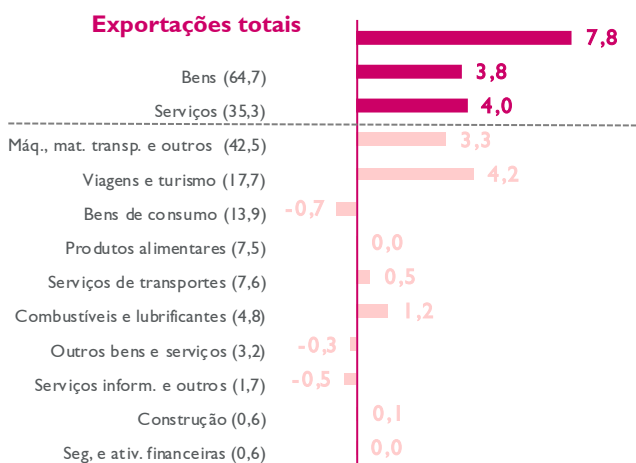
CONTRIBUTO DOS PRINCIPAIS MERCADOS PARA A TAXA DE VARIAÇÃO HOMÓLOGA (p.p.)

(Os valores entre parêntesis correspondem ao peso do país no total)



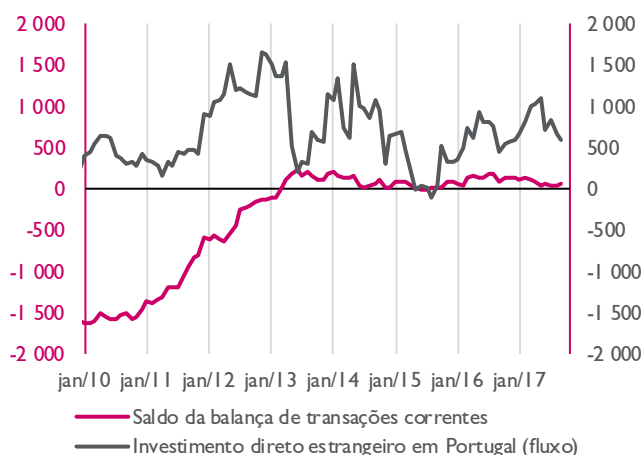
CONTRIBUTO DOS PRINCIPAIS BENS E SERVIÇOS PARA A TAXA DE VARIAÇÃO HOMÓLOGA (p.p.)

(Os valores entre parêntesis correspondem ao peso da categoria no total)

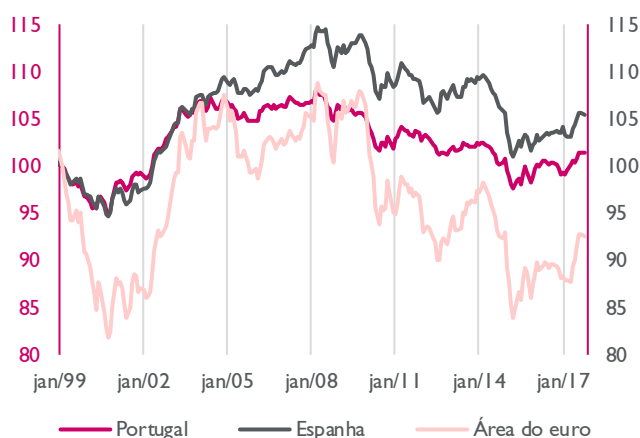


BALANÇA DE TRANSAÇÕES CORRENTES E INVESTIMENTO DIRETO

(milhões de euros, médias móveis 6 meses)



INDICADOR DE COMPETITIVIDADE (1)



(1) Variações positivas do indicador de competitividade significam perda de competitividade e vice-versa.

Fonte: Datastream, Millenniumbcp

Este relatório destina-se, em exclusivo, à divulgação privada junto dos destinatários, constituindo um meio auxiliar que não deve ser visto como solicitador de operações ou como substituto do exercício de julgamento próprio por parte do destinatário. Este assume-se como pleno responsável pelas suas ações. O Banco Comercial Português, S.A. (Millennium bcp) declina qualquer responsabilidade por qualquer perda direta ou consequente da utilização deste documento ou do seu conteúdo. As opiniões expressas podem ser sujeitas a alteração sem aviso prévio. Embora as informações nele contidas tenham sido obtidas de fontes consideradas fiáveis, o Banco Comercial Português, S.A. não garante a sua precisão. A reprodução total ou parcial deste documento não é permitida sem autorização prévia. Os dados relativos aos destinatários que constam da nossa lista de distribuição destinam-se apenas ao envio dos nossos produtos, não sendo suscetíveis de conhecimento de terceiros.