

Márcia Rodrigues

marcia.duarterodrigues@millenniumbcp.pt

13 de novembro de 2017

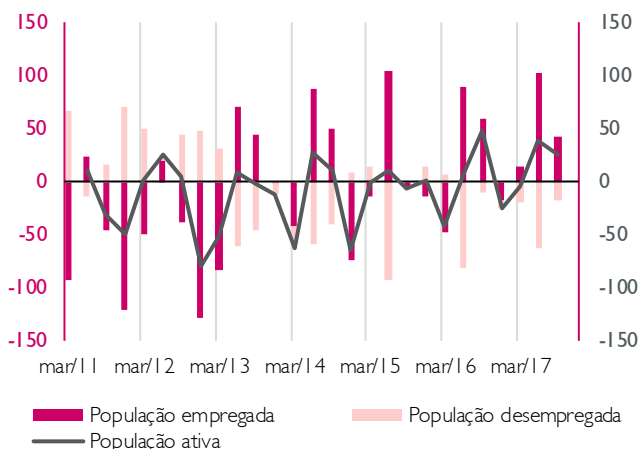
A taxa de desemprego em Portugal diminuiu de 8,8% para 8,5%

O setor dos serviços continua a ser o principal responsável pelo aumento do emprego

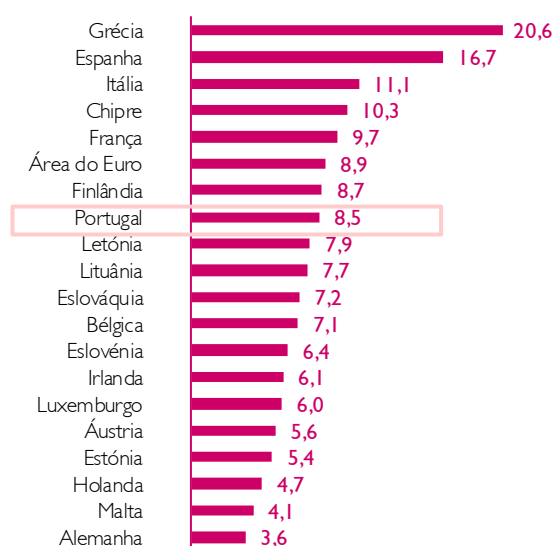
- No terceiro trimestre, a taxa de desemprego em Portugal diminuiu de 8,8% para 8,5%, situando-se 0,4 pontos percentuais (p.p.) abaixo da média da área do euro. Em termos homólogos, o ritmo de redução do número de desempregados (-19,2%) foi o mais elevado desde o início do atual ciclo de queda do desemprego, que se iniciou no segundo trimestre de 2013, após ter atingido um máximo de 17,5%.
- Ao nível do emprego observou-se igualmente uma melhoria, com o número de empregados a crescer 3,0% face ao terceiro trimestre do ano anterior. O principal contributo para esta melhoria adveio do setor dos serviços, que teve um contributo de 2,8 p.p.. De destacar também o aumento do emprego entre a população com mais de 45 anos e o crescimento do emprego a tempo completo, enquanto o emprego a tempo parcial diminuiu.
- A par com a subida do emprego registou-se neste trimestre um aumento do salário médio mensal líquido, que passou de 851 para 861 euros, o que corresponde a um crescimento de 2,5% em termos homólogos, valor que compara com 1,6% nos dois trimestres anteriores.
- Este quadro de melhoria do mercado de trabalho, quer em termos quantitativos, quer em termos qualitativos, deverá prosseguir no próximo trimestre, em consonância com o atual contexto de dinamismo da atividade económica,

EVOLUÇÃO DOS PRINCIPAIS INDICADORES

VARIAÇÃO EMPREGO, DESEMPREGO E POP. ATIVA
(variação trimestral, milhares)

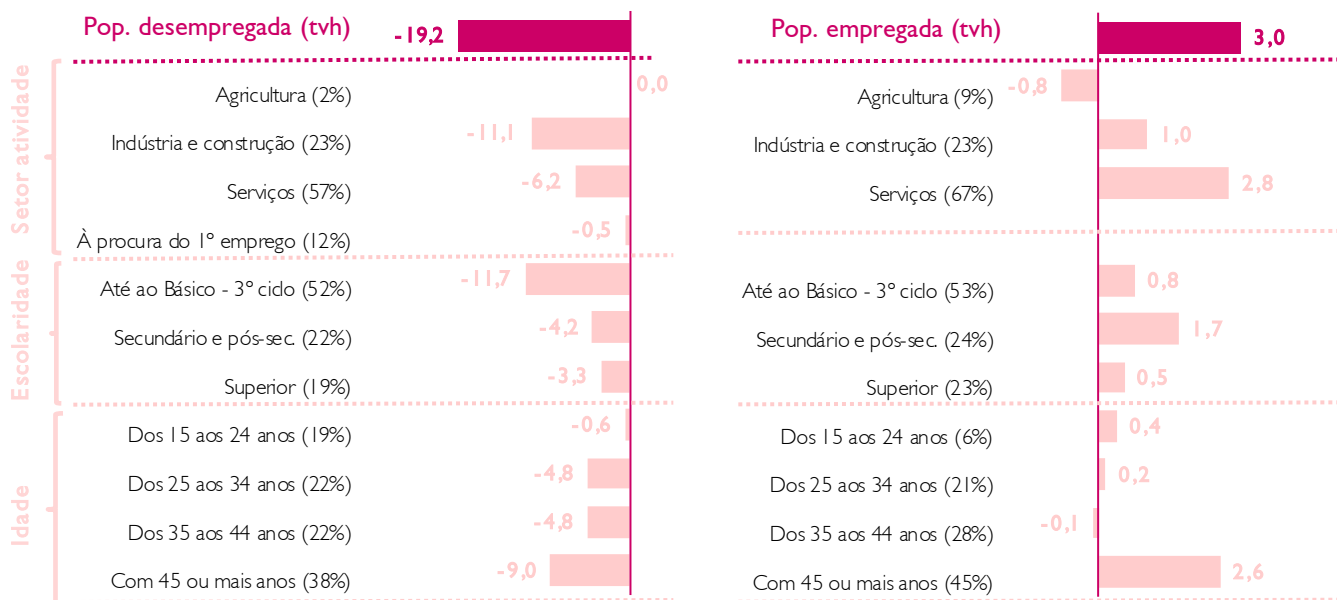


TAXA DE DESEMPREGO NA ÁREA DO EURO
(setembro 2017)



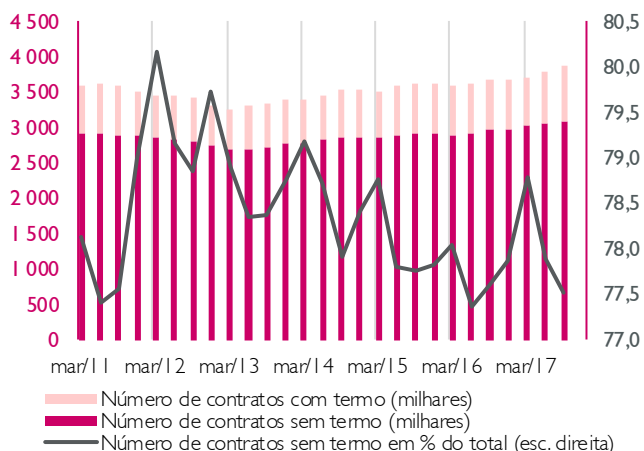
Fonte: Datastream, Millennium bcp

CONTRIBUTOS PARA A TAXA DE VARIAÇÃO HOMÓLOGA DO DESEMPREGO E DO EMPREGO (p. p.)

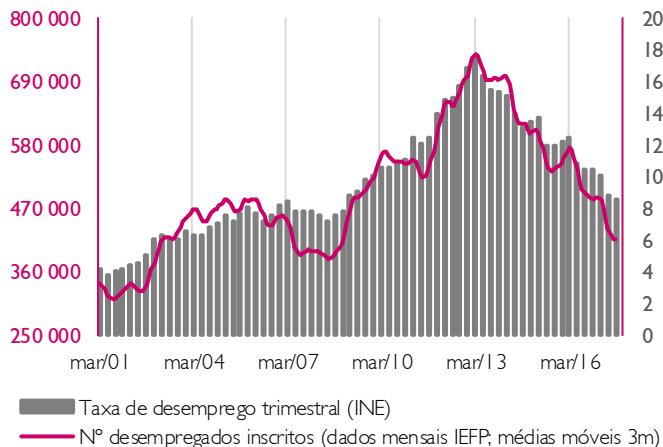


Nota: Os valores entre parêntesis correspondem ao peso do setor no total do desemprego nos últimos 4 trimestres. De notar que no caso da desagregação da população desempregada por setor de atividade o somatório dos pesos é inferior a 100% porque o INE não considera os desempregados há mais de oito anos na desagregação sectorial.

TIPO DE CONTRATO DE TRABALHO



EVOLUÇÃO DO DESEMPREGO



	POPULAÇÃO (milhares)			TAXAS DE DESEMPREGO (%)			Rendimento médio mensal líquido da pop. empregada (euros)
	Activa	Empregada	Desempregada	Total	Jovem (*)	> 12 meses (*)	
set/17	5 247	4 803	444	8,5	24,2	4,9	861
jun/17	5 222	4 760	461	8,8	22,7	5,2	851
set/16	5 211	4 662	550	10,5	26,2	6,7	840

(*) A taxa de desemprego >12 meses corresponde ao número de desempregados há mais de doze meses em percentagem da população activa total. A taxa de desemprego jovem corresponde à percentagem da população desempregada dos 15-24 anos no total da população activa do mesmo grupo etário.

Fonte: Datastream, Millennium bcp