

Márcia Rodrigues

marcia.duarterodrigues@millenniumbcp.pt

10 de maio de 2017

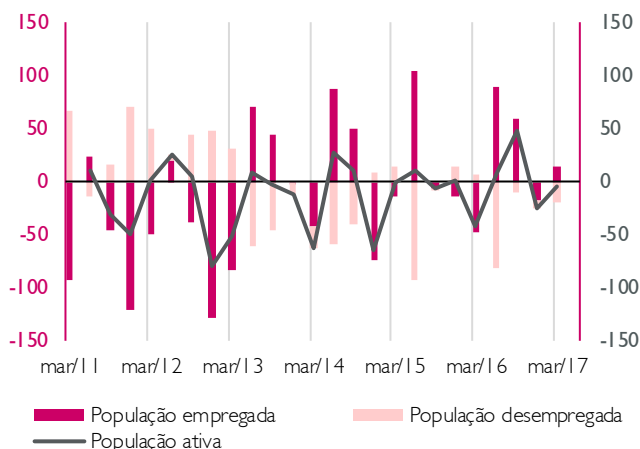
## Taxa de desemprego desceu de 10,5% para 10,1%

### Emprego cresceu 3,2%, a maior variação homóloga do ciclo

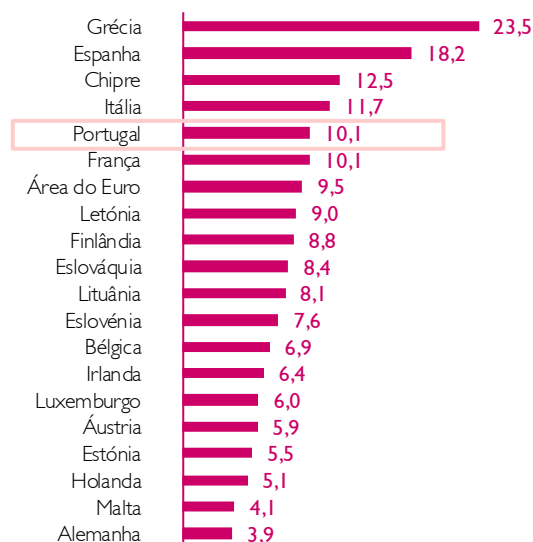
- A taxa de desemprego desceu para 10,1% no primeiro trimestre, retomando assim a trajetória de queda interrompida na segunda metade de 2016, período durante o qual a taxa de desemprego permaneceu em 10,5%. De entre os vários setores que contribuíram para esta queda, continua a destacar-se o setor dos serviços, em boa parte suportado pelo forte dinamismo das atividades turísticas, pese embora a Páscoa este ano tenha sido em abril, enquanto que no ano anterior foi em março. Adicionalmente, salienta-se a redução do desemprego entre os jovens (até aos 24 anos), de 27,7% para 25,1%, bem como na faixa etária seguinte (dos 25-34 anos), que registou a maior queda em termos homólogos desde o início da série em 2011 (-26,7%).
- No que concerne ao emprego merece destaque não só a magnitude da variação (3,2%, em termos homólogos), como a sua composição, dado que tal aumento é explicado por uma expressiva subida dos contratos de trabalho sem termo e do emprego da população com mais de 45 de anos, este último caso é particularmente relevante dado que tende a ser esta faixa etária que está associada ao desemprego de longa duração, que, com efeito, se reduziu de 6,5% para 6,0%.
- Em comparação com os restantes países da área do euro, Portugal está agora mais próximo da média dos Estados-membros, que é 9,5%, e apresenta uma taxa de desemprego igual à de França.

## EVOLUÇÃO DOS PRINCIPAIS INDICADORES

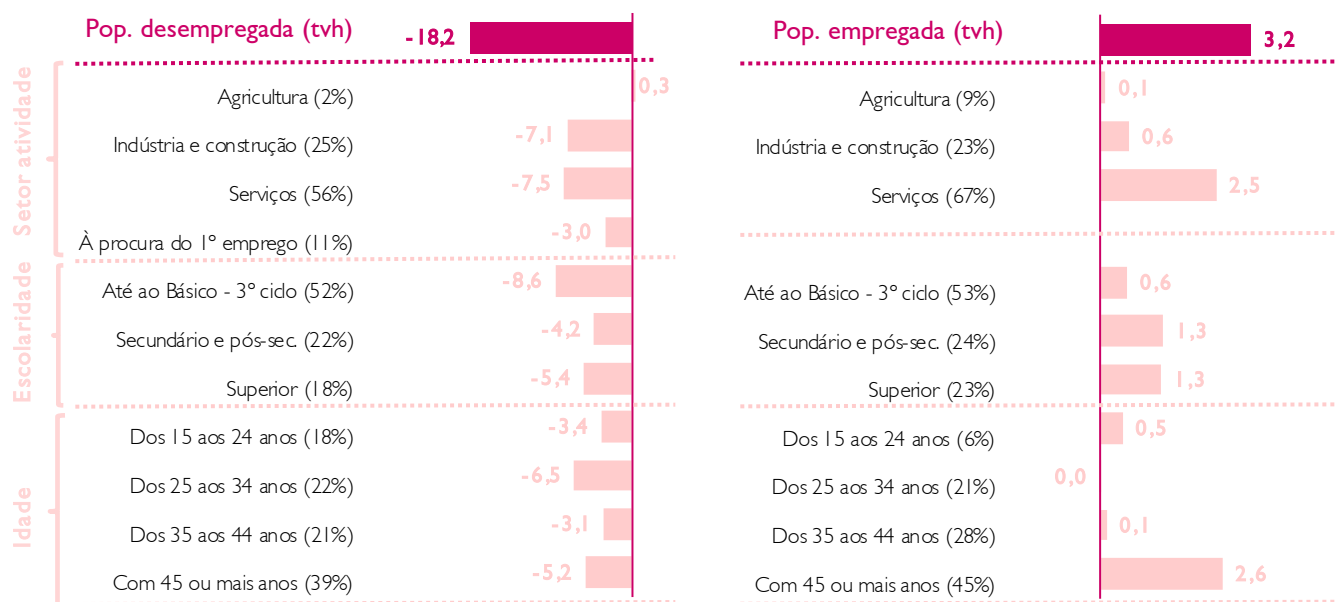
VARIAÇÃO EMPREGO, DESEMPREGO E POP. ATIVA  
(variação trimestral, milhares)



TAXA DE DESEMPREGO NA ÁREA DO EURO  
(março 2017)

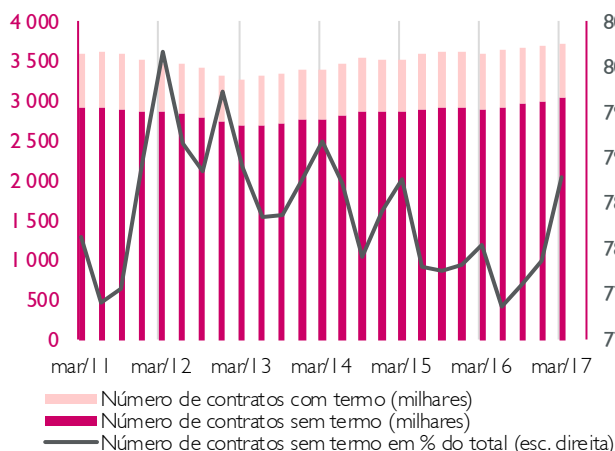


Fonte: Datastream, Millennium bcp

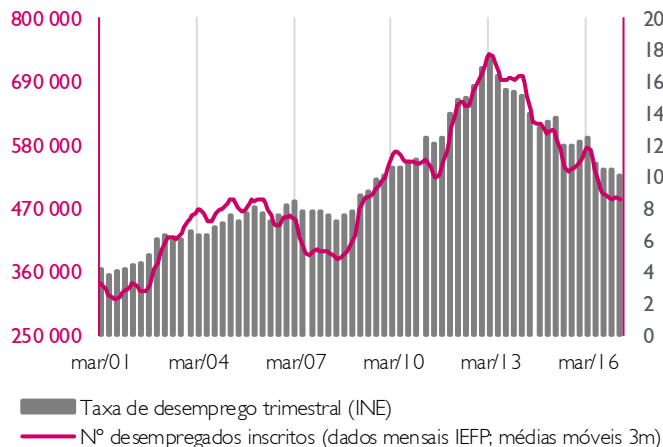
CONTRIBUTOS PARA A TAXA DE VARIAÇÃO HOMÓLOGA DO DESEMPREGO E DO EMPREGO (p. p.)

Nota: Os valores entre parêntesis correspondem ao peso do setor no total do desemprego nos últimos 4 trimestres. De notar que no caso da desagregação da população desempregada por setor de atividade o somatório dos pesos é inferior a 100% porque o INE não considera os desempregados há mais de oito anos na desagregação sectorial.

## TIPO DE CONTRATO DE TRABALHO



## EVOLUÇÃO DO DESEMPREGO



	POPULAÇÃO (milhares)			TAXAS DE DESEMPREGO (%)			Rendimento médio mensal líquido da pop. empregada (euros)
	Activa	Empregada	Desempregada	Total	Jovem (*)	> 12 meses (*)	
mar/17	5 182	4 658	524	10,1	25,1	6,0	846
dez/16	5 187	4 644	543	10,5	27,7	6,5	846
mar/16	5 153	4 513	640	12,4	31,0	7,4	833

(\*) A taxa de desemprego >12 meses corresponde ao número de desempregados há mais de doze meses em percentagem da população activa total. A taxa de desemprego jovem corresponde à percentagem da população desempregada dos 15-24 anos no total da população activa do mesmo grupo etário.

Fonte: Datastream, Millennium bcp