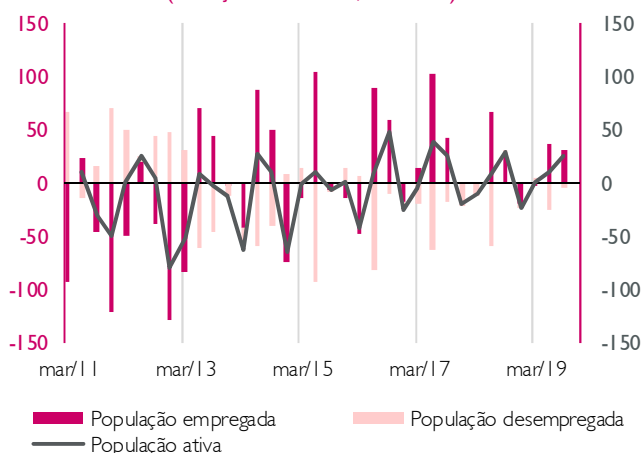


A taxa de desemprego em Portugal caiu de 6,3% para 6,1% no 3º trimestre

- A taxa de desemprego em Portugal caiu no terceiro trimestre de 6,3% para 6,1%, superando as expectativas baseadas na informação mensal divulgada pelo INE, que apontavam para uma redução para 6,2%. Para tal contribuiu a diminuição do número de desempregados nos vários setores de atividade, sendo de salientar a queda do desemprego nos serviços, cuja trajetória descendente, que se vinha a delinear desde o início de 2013, tinha sido interrompida no segundo trimestre.
- No que respeita ao emprego, o ritmo de crescimento manteve-se no terceiro trimestre em 0,9%, em termos homólogos, suportado, igualmente, pelo desempenho do setor dos serviços, onde o emprego aumentou 2,2%, beneficiando, possivelmente, do dinamismo do turismo. Em contraste, o emprego no setor da indústria e construção caiu -0,2%, reforçando a tendência de forte abrandamento observada nos dois trimestres anteriores, o que poderá indiciar um menor vigor do emprego no setor da indústria, sobretudo a exportadora, dado o quadro atual de desaceleração da economia mundial.
- De entre os dados revelados pelo INE, destaca-se ainda o aumento significativo do número de contratos de trabalho sem termo, que no terceiro trimestre representaram 79,5% do total de contratos de trabalho, o que corresponde a um valor não observado desde o final de 2012. A par com a subida da contratação sem termo observou-se um aumento dos empregados a tempo completo para o valor mais elevado desde o início da série em 2011.
- Em termos médios, nos primeiros nove meses do ano a taxa de desemprego em Portugal situou-se em 6,4%, o que compara com 7,1% em igual período de 2018.

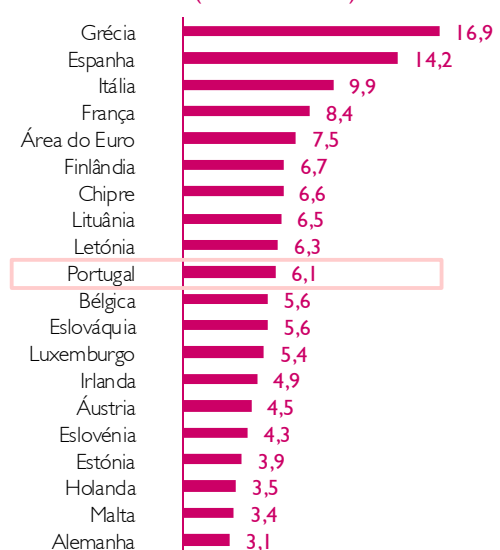
EVOLUÇÃO DOS PRINCIPAIS INDICADORES

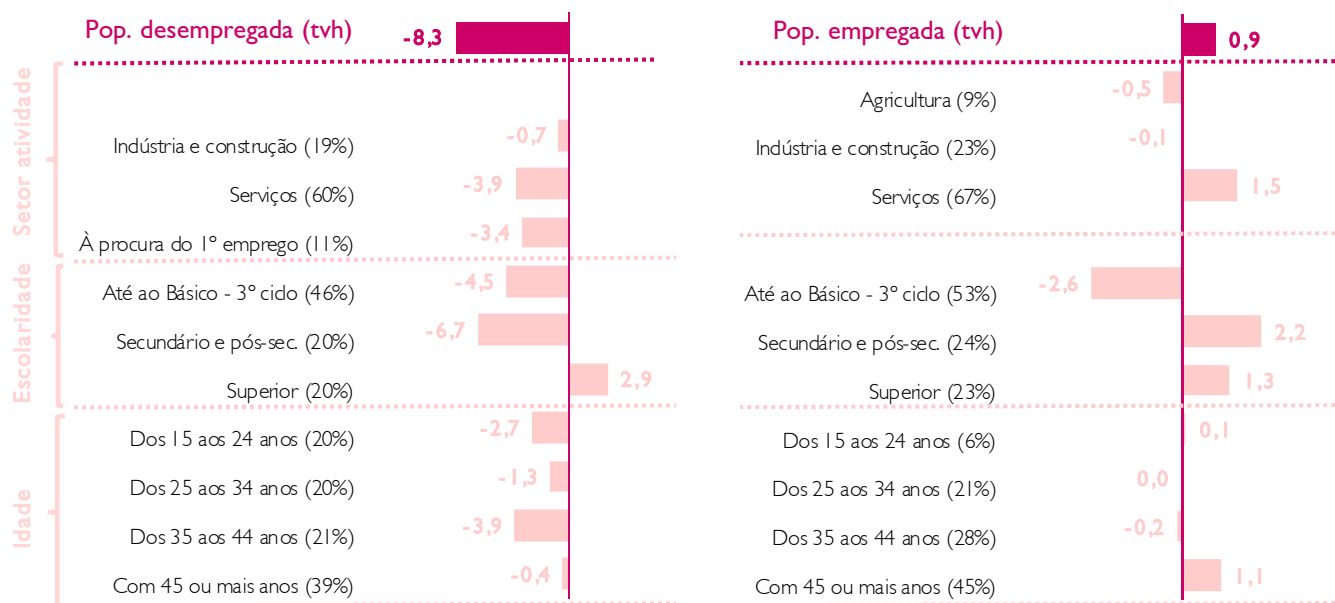
VARIAÇÃO EMPREGO, DESEMPREGO E POP. ATIVA
(variação trimestral, milhares)



Fonte: Datastream, Millennium bcp

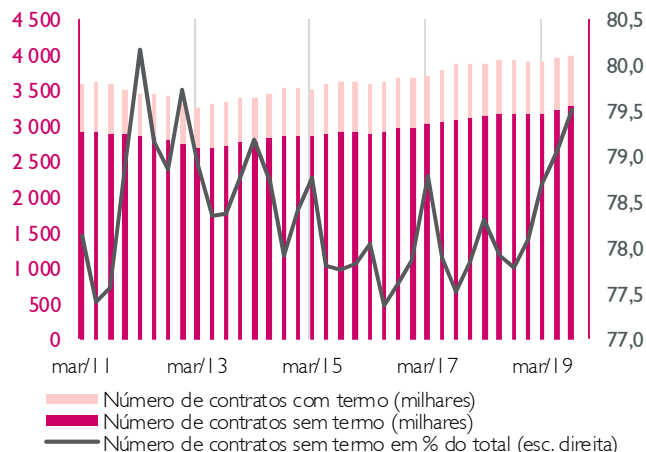
TAXA DE DESEMPREGO NA ÁREA DO EURO
(setembro 2019)



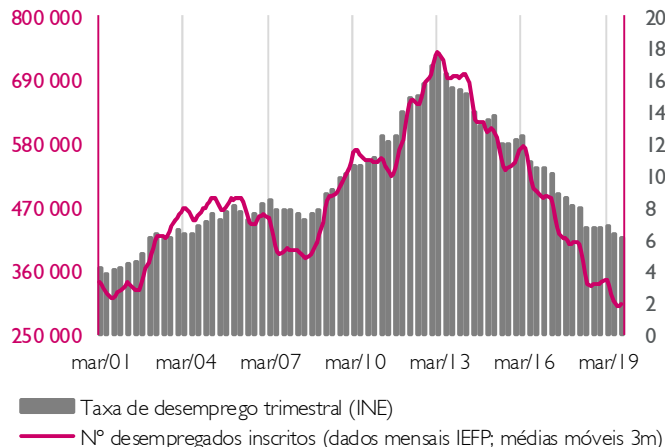
CONTRIBUTOS PARA A TAXA DE VARIAÇÃO HOMÓLOGA DO DESEMPREGO E DO EMPREGO (p. p.)

Nota: Os valores entre parêntesis correspondem ao peso do setor no total do desemprego nos últimos 4 trimestres. De notar que no caso da desagregação da população desempregada por setor de atividade o somatório dos pesos é inferior a 100% porque o INE não considera os desempregados há mais de oito anos na desagregação sectorial.

TIPO DE CONTRATO DE TRABALHO



EVOLUÇÃO DO DESEMPREGO



	POPULAÇÃO (milhares)			TAXAS DE DESEMPREGO (%)			Rendimento médio mensal líquido da pop. empregada (euros)
	Activa	Empregada	Desempregada	Total	Jovem (*)	> 12 meses (*)	
set/19	5 271	4 948	323	6,1	17,9	3,2	909
jun/19	5 245	4 917	329	6,3	18,1	3,3	903
set/18	5 255	4 903	353	6,7	20,0	3,4	891

(*) A taxa de desemprego >12 meses corresponde ao número de desempregados há mais de doze meses em percentagem da população ativa total. A taxa de desemprego jovem corresponde à percentagem da população desempregada dos 15-24 anos no total da população ativa do mesmo grupo etário.

Fonte: Datastream, Millennium bcp

Este relatório destina-se, em exclusivo, à divulgação privada junto dos destinatários, constituindo um meio auxiliar que não deve ser visto como solicitador de operações ou como substituto do exercício de julgamento próprio por parte do destinatário. Este assume-se como pleno responsável pelas suas ações. O Banco Comercial Português, S.A. (Millennium bcp) declina qualquer responsabilidade por qualquer perda direta ou consequente da utilização deste documento ou do seu conteúdo. As opiniões expressas podem ser sujeitas a alteração sem aviso prévio. Embora as informações nele contidas tenham sido obtidas de fontes consideradas fiáveis, o Banco Comercial Português, S.A. não garante a sua precisão. A reprodução total ou parcial deste documento não é permitida sem autorização prévia. Os dados relativos aos destinatários que constam da nossa lista de distribuição destinam-se apenas ao envio dos nossos produtos, não sendo suscetíveis de conhecimento de terceiros.