

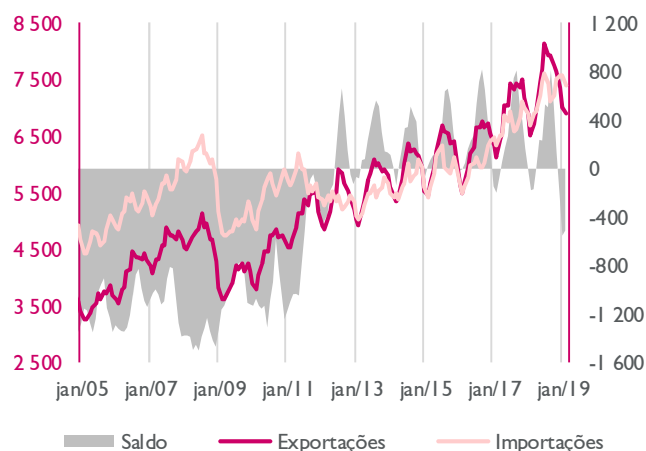
Exportações desaceleraram em fevereiro pelo segundo mês consecutivo

Enquanto as importações prosseguem uma trajetória de forte crescimento

- Em fevereiro, as exportações de bens e serviços cresceram 4,1%, em termos homólogos, o que corresponde a uma desaceleração face ao observado no mês anterior (4,7%), uma vez que o aumento das exportações de material de transporte não foi suficiente para compensar o abrandamento da maioria das componentes das exportações de serviços, assim como a queda das exportações de combustíveis, influenciadas ainda pelo efeito da paragem para manutenção que ocorreu nas refinarias nacionais.
- Em contraste, as importações prosseguiram em fevereiro a trajetória de aceleração interrupta que têm vindo a delinear nos últimos cinco meses, suportadas pela compra ao exterior de bens de investimento, nomeadamente de material de transporte aéreo e de fornecimentos industriais, aos quais tem acrescido nos últimos dois meses uma expansão significativa das importações de produtos alimentares e de bens de consumo, indiciando que o consumo privado se mantém dinâmico, após um crescimento de 2,8% em 2018.
- Neste contexto, o saldo da balança comercial manteve-se deficitário, registando de janeiro a fevereiro o pior desempenho desde 2011, o que contribuiu para que o saldo da balança de transações correntes se mantenha igualmente negativo, situação que persiste desde novembro passado.

(bens e serviços)	fevereiro 19		Jan - fev/19	
	tvh	Milhões €	tvh	Milhões €
Exportações	4,1	6 757	4,5	13 763
Importações	11,4	7 212	11,2	15 089
Saldo	-	-456	-	-1 326

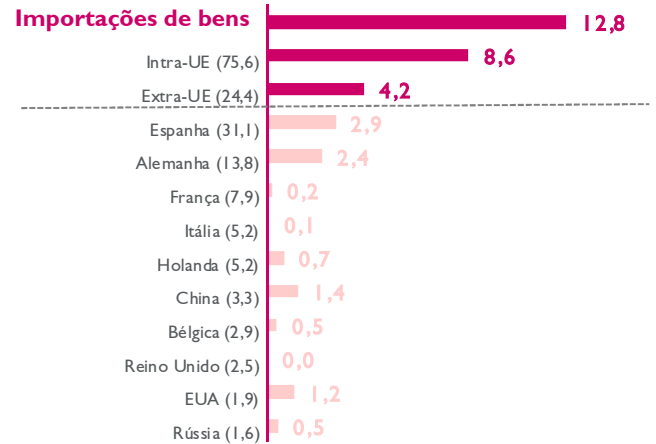
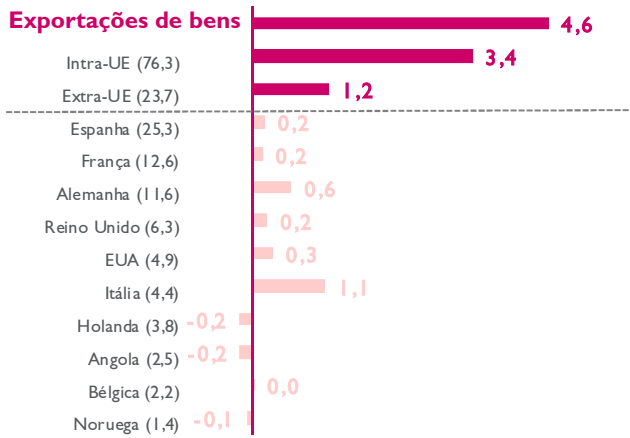
EXPORTAÇÕES E IMPORTAÇÕES DE BENS E SERVIÇOS
(milhões de euros, médias móveis 3 meses)



Fonte: Datastream, Millienniumbcp

CONTRIBUTO DOS PRINCIPAIS MERCADOS PARA A TAXA DE VARIAÇÃO HOMÓLOGA (p.p.)

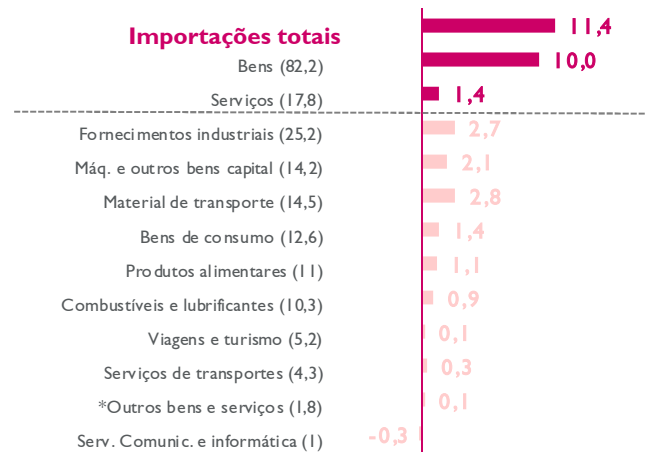
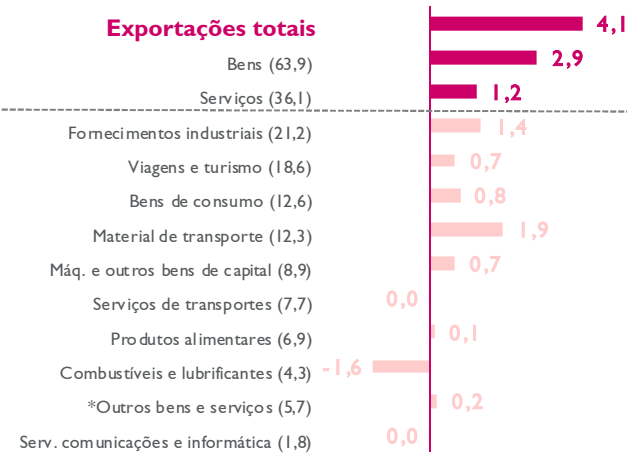
(Os valores entre parêntesis correspondem ao peso do país no total)



Fonte: INE (2)

CONTRIBUTO DOS PRINCIPAIS BENS E SERVIÇOS PARA A TAXA DE VARIAÇÃO HOMÓLOGA (p.p.)

(Os valores entre parêntesis correspondem ao peso da categoria no total)

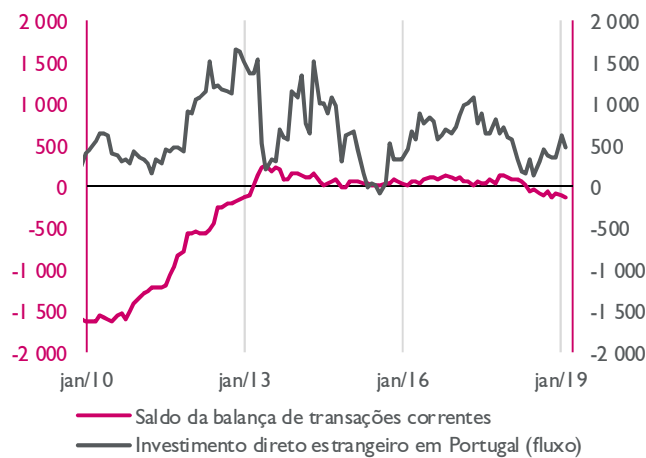


(*) A rubrica "Outros bens e serviços" é tratada como residual

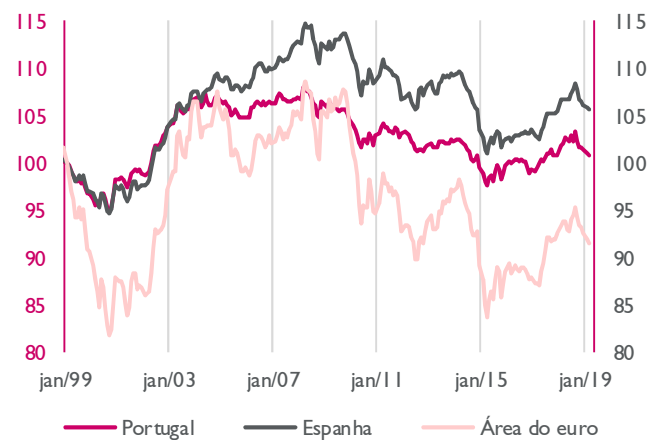
Fonte: Banco de Portugal (2)

BALANÇA DE TRANSAÇÕES CORRENTES E INVESTIMENTO DIRETO

(milhões de euros, médias móveis 6 meses)



INDICADOR DE COMPETITIVIDADE (1)



Fonte: Datastream, Millenniumbcp

(1) Variações positivas do indicador de competitividade significam perda de competitividade e vice-versa.

(2) Dada as diferenças entre as fontes é possível que os valores das exportações e importações de bens apresentem diferenças face aos valores relativos aos bens apresentados nos gráficos das exportações e importações totais.

Este relatório destina-se, em exclusivo, à divulgação privada junto dos destinatários, constituindo um meio auxiliar que não deve ser visto como solicitador de operações ou como substituto do exercício de julgamento próprio por parte do destinatário. Este assume-se como pleno responsável pelas suas ações. O Banco Comercial Português, S.A. (Millennium bcp) declina qualquer responsabilidade por qualquer perda direta ou consequente da utilização deste documento ou do seu conteúdo. As opiniões expressas podem ser sujeitas a alteração sem aviso prévio. Embora as informações nele contidas tenham sido obtidas de fontes consideradas fiáveis, o Banco Comercial Português, S.A. não garante a sua precisão. A reprodução total ou parcial deste documento não é permitida sem autorização prévia. Os dados relativos aos destinatários que constam da nossa lista de distribuição destinam-se apenas ao envio dos nossos produtos, não sendo suscetíveis de conhecimento de terceiros.