

Márcia Rodrigues

marcia.duarte@millenniumbcp.pt

06 de fevereiro de 2019

A taxa de desemprego em 2018 desceu para 7,0%

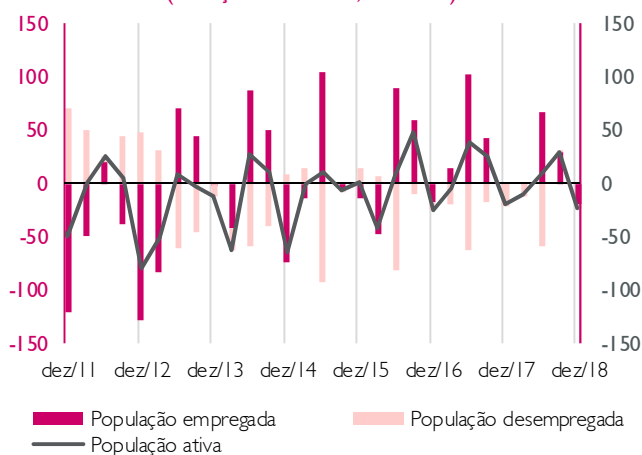
O ritmo de crescimento do emprego abrandou

- A taxa de desemprego manteve-se em 6,7% no quarto trimestre, à semelhança dos dois trimestres anteriores, num quadro de desaceleração do emprego e de redução da população ativa. No conjunto do ano, a taxa de desemprego foi 7,0%, o que compara com uma taxa de 8,9% em 2017.
- O abrandamento do ritmo de crescimento da população empregada, que tem vindo a ser notório nos últimos trimestres, acentuou-se nos últimos três meses do ano, ao passar de 2,1% para 1,6%, em termos homólogos. Esta evolução reflete sobretudo a queda do emprego na indústria e na construção, o que não se verificava desde o primeiro trimestre de 2014, enquanto nos serviços o número de empregados aumentou. No cômputo do ano, o emprego desacelerou de 3,3% para 2,3%, uma tendência que se deverá acentuar em 2019, à medida que a capacidade do setor dos serviços continuar a suportar a expansão do emprego for diminuindo, em virtude dos sinais de consolidação da forte expansão das atividades associadas ao turismo que se observou nos últimos anos. Note-se que, entre o início de 2013 e o final de 2018, a população empregada aumentou 12,1%, valor para o qual os serviços tiveram um contributo de 12,2 pontos percentuais, permitindo compensar a contração do emprego na agricultura e a modesta expansão na indústria e na construção.
- No que respeita aos salários, de salientar que o aumento de 3,7% observado em 2018 representa uma forte aceleração face aos 2,0% registados no ano anterior e face ao valor da taxa de inflação média em 2018, que foi de 1,0%.

EVOLUÇÃO DOS PRINCIPAIS INDICADORES

VARIAÇÃO EMPREGO, DESEMPREGO E POP. ATIVA

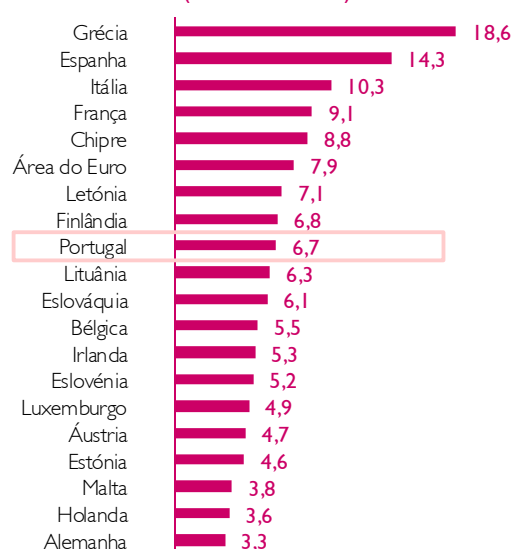
(variação trimestral, milhares)

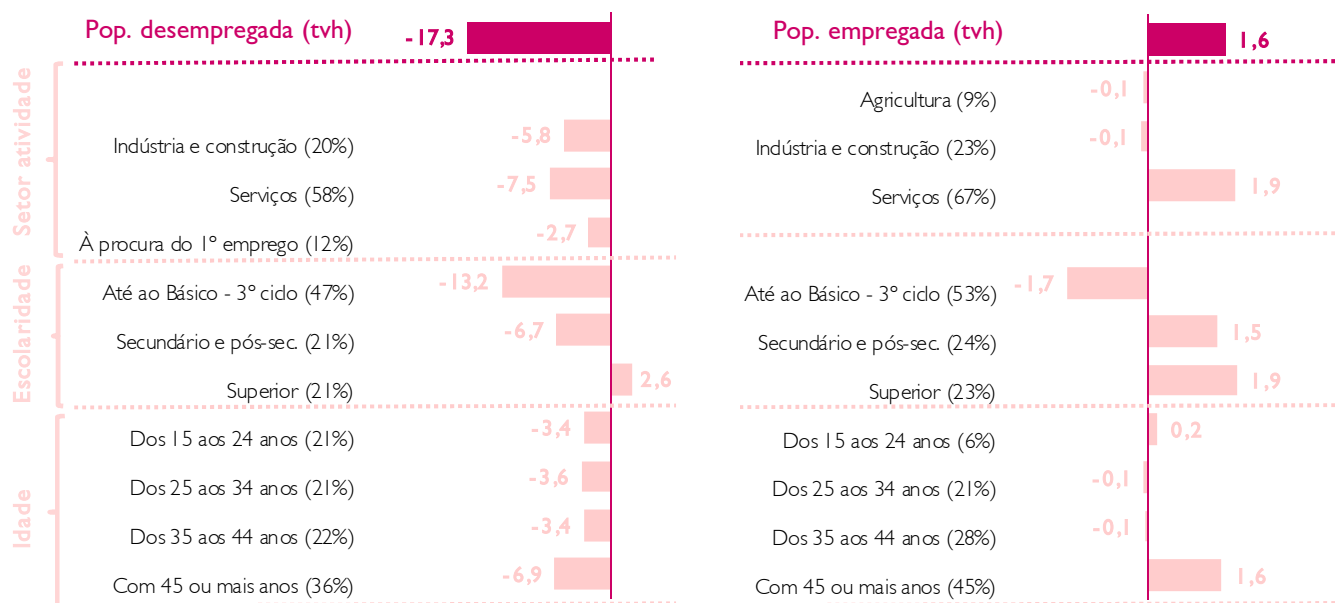


Fonte: Datastream, Millennium bcp

TAXA DE DESEMPREGO NA ÁREA DO EURO

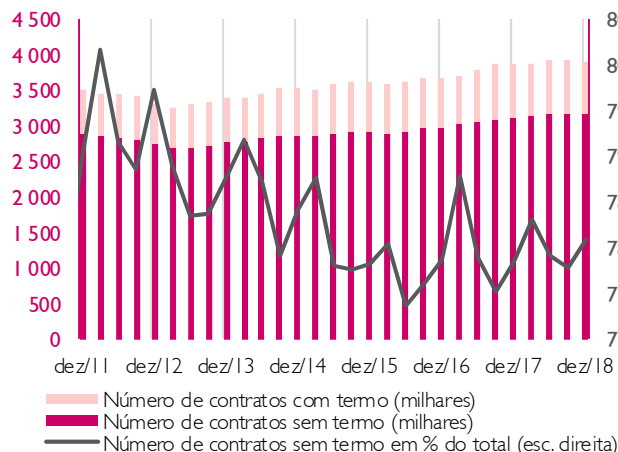
(dezembro 2018)



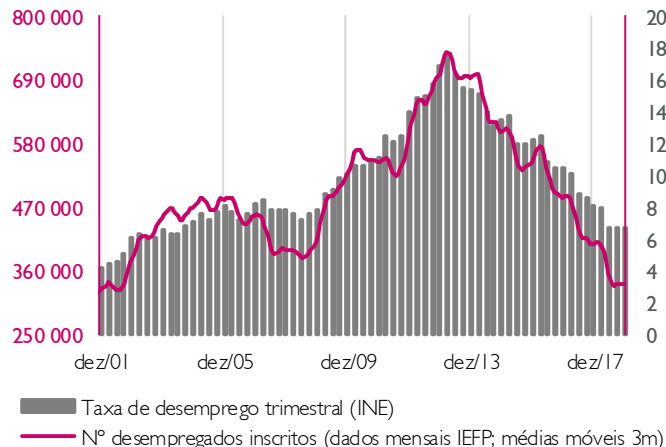
CONTRIBUTOS PARA A TAXA DE VARIAÇÃO HOMÓLOGA DO DESEMPREGO E DO EMPREGO (p. p.)

Nota: Os valores entre parêntesis correspondem ao peso do setor no total do desemprego nos últimos 4 trimestres. De notar que no caso da desagregação da população desempregada por setor de atividade o somatório dos pesos é inferior a 100% porque o INE não considera os desempregados há mais de oito anos na desagregação sectorial.

TIPO DE CONTRATO DE TRABALHO



EVOLUÇÃO DO DESEMPREGO



	POPULAÇÃO (milhares)			TAXAS DE DESEMPREGO (%)			Rendimento médio mensal líquido da pop. empregada (euros)
	Activa	Empregada	Desempregada	Total	Jovem (*)	> 12 meses (*)	
dez/18	5 232	4 883	349	6,7	19,9	3,2	896
set/18	5 255	4 903	353	6,7	20,0	3,4	891
dez/17	5 227	4 805	422	8,1	23,4	4,4	865

(*) A taxa de desemprego >12 meses corresponde ao número de desempregados há mais de doze meses em percentagem da população ativa total. A taxa de desemprego jovem corresponde à percentagem da população desempregada dos 15-24 anos no total da população ativa do mesmo grupo etário.

Fonte: Datastream, Millennium bcp