



# MERCADO DE TRABALHO

ÁREA DE ESTUDOS ECONÓMICOS

NOTA DE CONJUNTURA

Millennium  
bcp

Márcia Rodrigues  
marcia.duarterodrigues@millenniumbcp.pt

06 de maio de 2020

## A TAXA DE DESEMPREGO MANTEVE-SE EM 6,7%, MAS VAI AUMENTAR



**No primeiro trimestre de 2020, o emprego caiu 0,8%, em cadeia.** A evolução dos dados do emprego revela uma manutenção da dinâmica do trimestre anterior, caracterizada pela redução do número de empregados nos setores da indústria e construção e por um abrandamento do ritmo de criação de emprego nos serviços. Em termos homólogos, a queda do emprego cifrou-se em 0,3%, e corresponde à primeira contração desde 2013. Esta deterioração só não foi mais pronunciada devido às medidas de suporte ao emprego implementadas pelo governo no mês de março, fator que deverá também ter permitido o crescimento homólogo dos salários em 3,0% neste período.

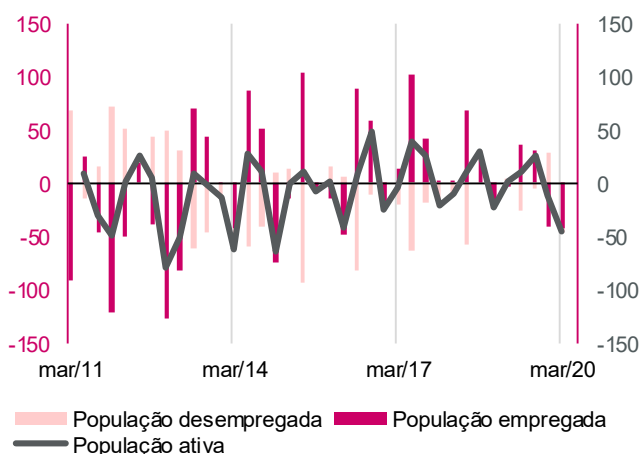


**A taxa de desemprego manteve-se em 6,7% nos três primeiros meses do ano,** após ter subido no quarto trimestre de 2019 de 6,1% para 6,7%. A evolução aparentemente benigna do desemprego neste trimestre justifica-se pela redução da população ativa, a qual compensou a queda do emprego. De um modo geral, a evolução dos dados do desemprego relativos aos três primeiros meses de 2020 não denuncia efeitos significativos da pandemia COVID-19, sobretudo devido ao expressivo aumento dos trabalhadores com suspensão do contrato de trabalho ou em *lay-off* (para informação mais detalhada ver [relatório do INE](#)).



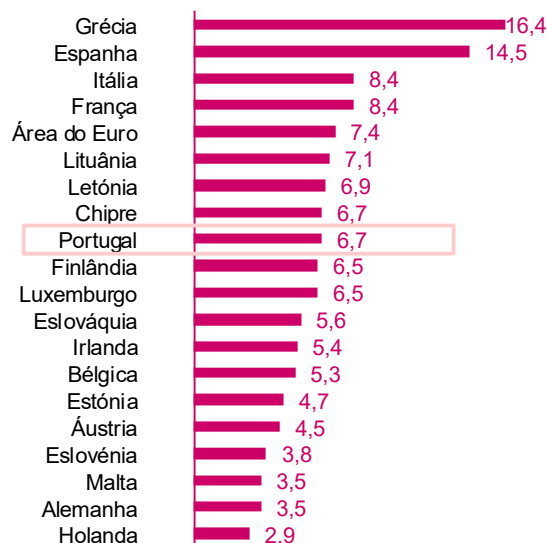
**No conjunto do ano, a Comissão Europeia estima que a taxa de desemprego suba para 9,7%,** refletindo a deterioração da conjuntura económica e a dissipação das medidas temporárias de apoio ao emprego.

VARIAÇÃO EMPREGO, DESEMPREGO, POP. ATIVA  
(variação trimestral, milhares)

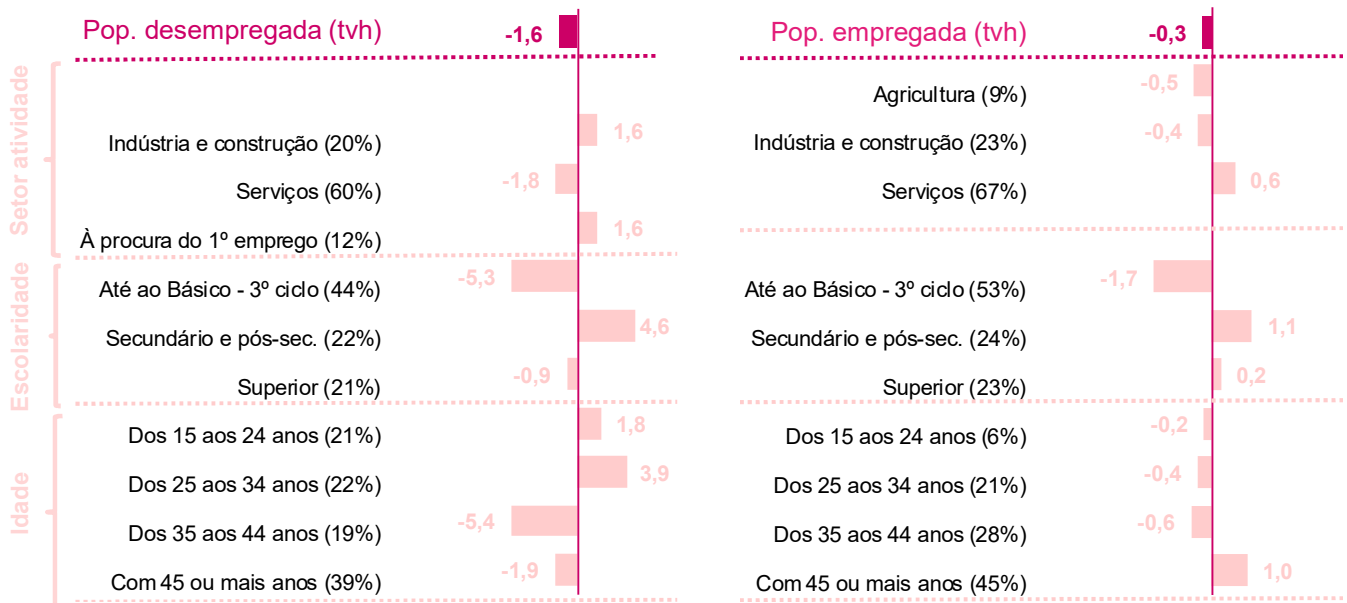


Fonte: INE, Datastream, Millenniumbcp

TAXA DE DESEMPREGO NA ÁREA DO EURO  
(março 2020)

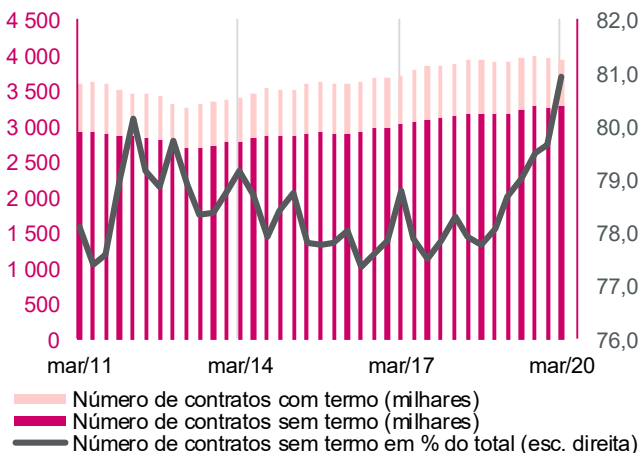


**CONTRIBUTOS PARA A TAXA DE VARIAÇÃO HOMÓLOGA DO DESEMPREGO E DO EMPREGO (pontos percentuais)**

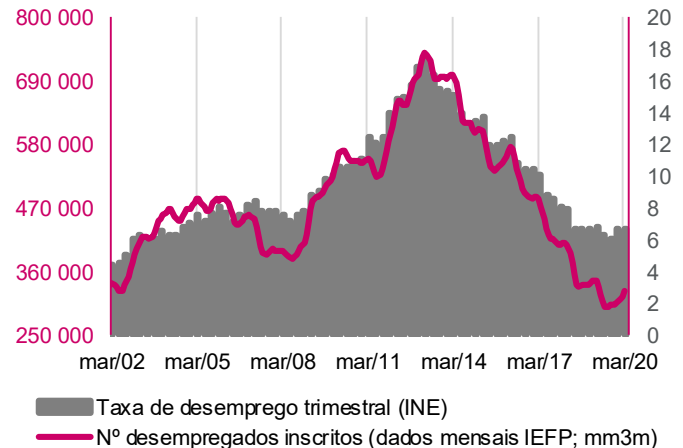


Nota: Os valores entre parêntesis correspondem ao peso do setor no total do desemprego nos últimos 4 trimestres. De notar que no caso da desagregação da população desempregada por setor de atividade o somatório dos pesos é inferior a 100% porque o INE não considera os desempregados há mais de oito anos na desagregação sectorial.

**TIPO DE CONTRATO DE TRABALHO**



**EVOLUÇÃO DO DESEMPREGO**



	POPULAÇÃO (milhares)			TAXAS DE DESEMPREGO (%)			Rendimento médio mensal líquido da pop. empregada (euros)
	Activa	Empregada	Desempregada	Total	Jovem <sup>(*)</sup>	> 12 meses <sup>(*)</sup>	
mar/20	5 214	4 866	348	6,7	19,7	2,9	929
dez/19	5 260	4 908	352	6,7	19,5	3,2	912
mar/19	5 234	4 880	354	6,8	17,6	3,2	902

(\*) A taxa de desemprego >12 meses corresponde ao número de desempregados há mais de doze meses em percentagem da população ativa total. A taxa de desemprego jovem corresponde à percentagem da população desempregada dos 15-24 anos no total da população ativa do mesmo grupo etário.