



MERCADO DE TRABALHO

ÁREA DE ESTUDOS ECONÓMICOS

NOTA DE CONJUNTURA

Millennium
bcp

Márcia Rodrigues
marcia.duarterodrigues@millenniumbcp.pt

13 de agosto de 2021

A TAXA DE DESEMPREGO DIMINUIU DE 7,1% PARA 6,7% NO 2º TRIMESTRE

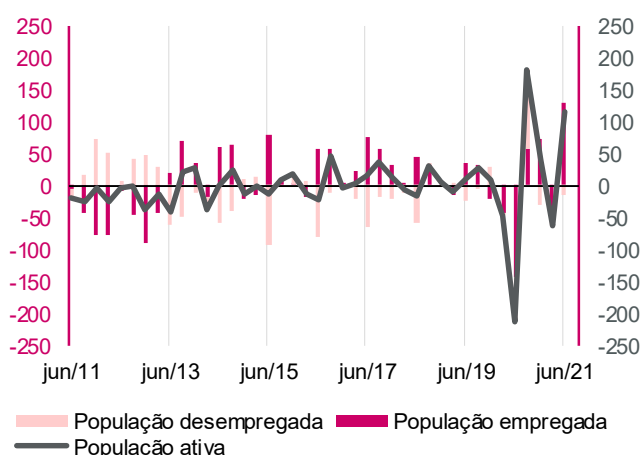


No segundo trimestre de 2021 a taxa de desemprego diminuiu de 7,1% para 6,7%, retomando níveis próximos dos observados no segundo trimestre de 2019 (6,4%), suportada pela recuperação da atividade económica, após o levantamento das medidas restritivas, e pelos programas de apoio ao emprego ainda em vigor. A taxa de subutilização do trabalho, uma métrica mais abrangente de desemprego (ver detalhe na página 2) diminuiu de 14,1% para 12,3%, o que corresponde a um mínimo histórico.

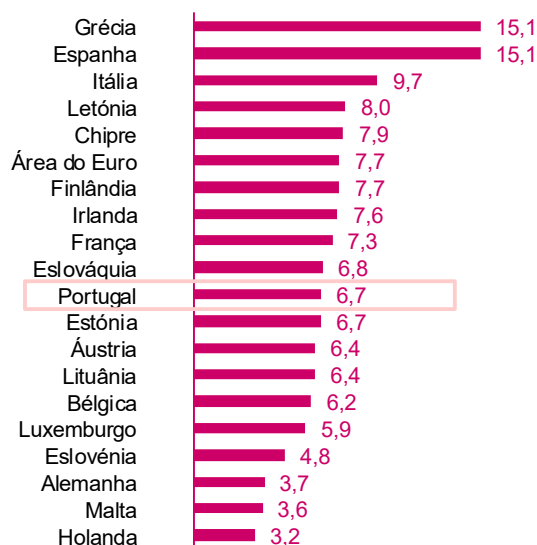


O número de empregados atingiu no segundo trimestre o valor mais elevado desde 2010. O aumento foi transversal aos principais setores de atividade, sendo de destacar o contributo de 3,9 p.p. dos serviços para a subida do emprego total (4,5% em termos homólogos), o que é em boa parte explicado pelo aumento do emprego na administração pública. Em cadeia, a população empregada cresceu 2,8%, refletindo uma melhoria expressiva no setor do alojamento e restauração. A evolução favorável do mercado de trabalho é igualmente visível na subida dos salários, com o índice de massa salarial (gráfico da página 2) a crescer no segundo trimestre a um ritmo significativamente superior ao emprego, após quatro trimestres consecutivos de queda. Este quadro muito benigno é ainda complementado pelo aumento da população ativa para um máximo histórico, o que denota uma melhoria muito significativa das expectativas de emprego. **No seu conjunto, estes indicadores sugerem uma dinâmica muito favorável do mercado de trabalho, em linha com o processo em curso de forte recuperação da atividade económica.**

VARIAÇÃO EMPREGO, DESEMPREGO, POP. ATIVA (variação trimestral, milhares)



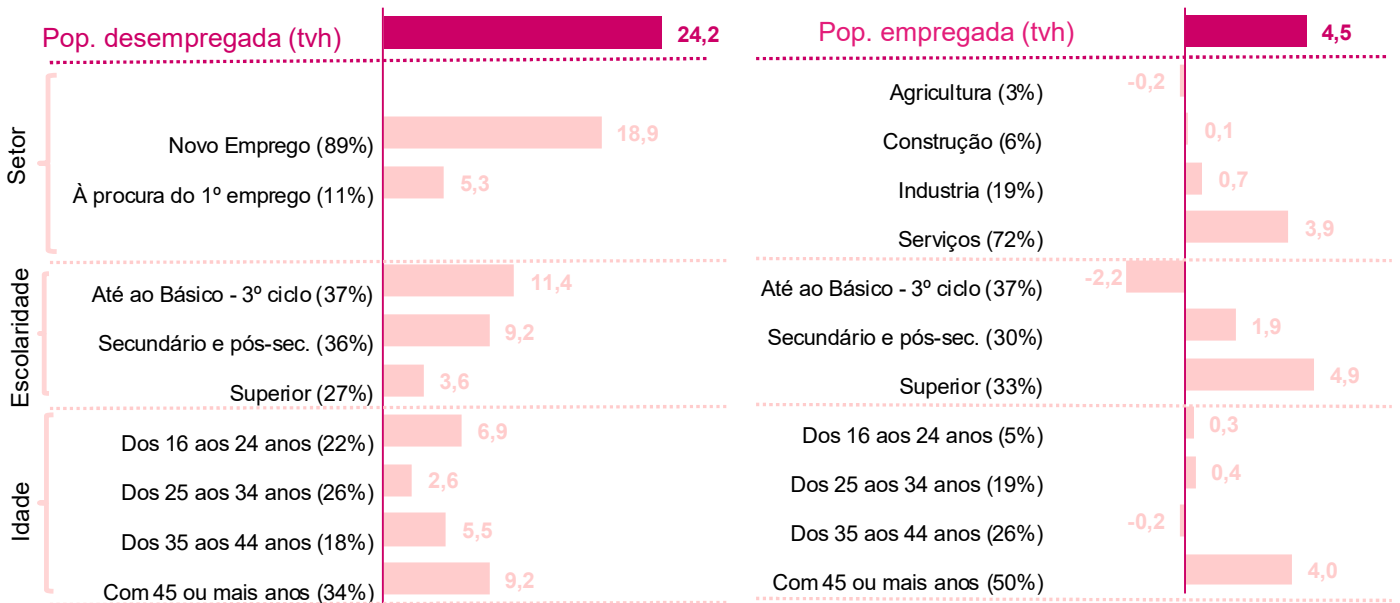
TAXA DE DESEMPREGO NA ÁREA DO EURO ⁽¹⁾



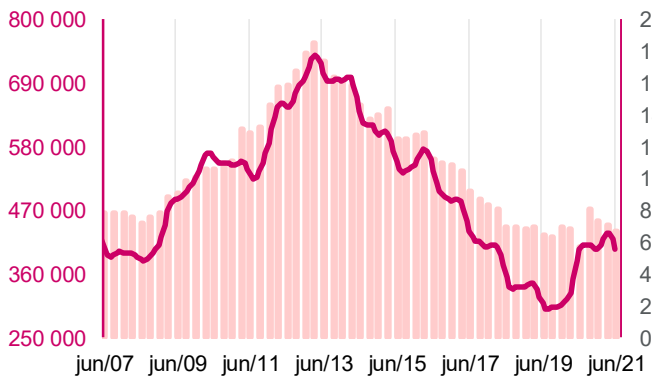
⁽¹⁾ Em virtude das diferenças entre as fontes (Eurostat e INE), os dados dos países da área do euro referem-se ao último mês disponível e são corrigidos de sazonalidade. Para Portugal, o valor refere-se ao último trimestre disponível e não é corrigido de sazonalidade.

Este relatório destina-se, em exclusivo, à divulgação privada junto dos destinatários, constituindo um meio auxiliar que não deve ser visto como solicitador de operações ou como substituto do exercício de julgamento próprio por parte do destinatário. Este assume-se como pleno responsável pelas suas ações. O Banco Comercial Português, S.A. (Millennium bcp) declina qualquer responsabilidade por qualquer perda direta ou consequente da utilização deste documento ou do seu conteúdo. As opiniões expressas podem ser sujeitas a alteração sem aviso prévio. Embora as informações nele contidas tenham sido obtidas de fontes consideradas fiáveis, o Banco Comercial Português, S.A. não garante a sua precisão. A reprodução total ou parcial deste documento não é permitida sem autorização prévia. Os dados relativos aos destinatários que constam da nossa lista de distribuição destinam-se apenas ao envio dos nossos produtos, não sendo suscetíveis de conhecimento de terceiros.

CONTRIBUTOS PARA A TAXA DE VARIAÇÃO HOMÓLOGA DO DESEMPREGO E DO EMPREGO (pontos percentuais)

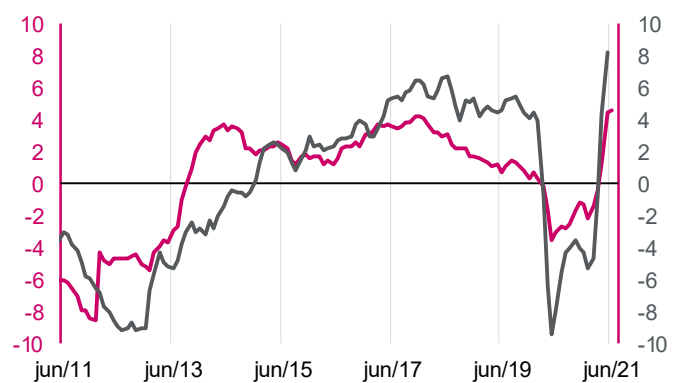


TAXA DE DESEMPREGO



— Taxa de desemprego trimestral (INE)
 — Nº desempregados inscritos (dados mensais IEFP; mm3m)

EMPREGO E MASSA SALARIAL (INDICADOR mbcp)



— Emprego (tvh)
 — Índice de massa salarial (tvh, mm3m) - Millennium bcp

	POPULAÇÃO (milhares)			TAXAS DE DESEMPREGO (%)				Rendimento médio mensal líquido da pop. empregada (euros)
	Ativa	Empregada	Desempregada	Total	Taxa de subutilização (*)	Jovem (*)	> 12 meses (*)	
jun/21	5 156	4 811	346	6,7	12,3	23,7	3,0	1 010
mar/21	5 042	4 682	360	7,1	14,1	24,1	2,4	984
jun/20	4 880	4 602	278	5,7	14,3	19,9	1,7	952
jun/19	5 103	4 774	329	6,4	12,7	18,1	3,3	911

(*) A taxa de desemprego >12 meses corresponde ao número de desempregados há mais de 12 meses em percentagem da população ativa total. A taxa de desemprego jovem corresponde à percentagem da população desempregada dos 16-24 anos no total da população ativa do mesmo grupo etário. A taxa de subutilização agrega: (i) a população desempregada, (ii) o subemprego de trabalhadores a tempo parcial, (iii) os inativos à procura de emprego, mas não disponíveis, (iv) e os inativos disponíveis, mas que não procuram emprego.