



# MERCADO DE TRABALHO

## ÁREA DE ESTUDOS ECONÓMICOS

### NOTA DE CONJUNTURA

Millennium  
bcp

Márcia Rodrigues  
marcia.duarterodrigues@millenniumbcp.pt

11 de novembro de 2021

## A TAXA DE DESEMPREGO DIMINUIU DE 6,7% PARA 6,1% NO 3º TRIMESTRE

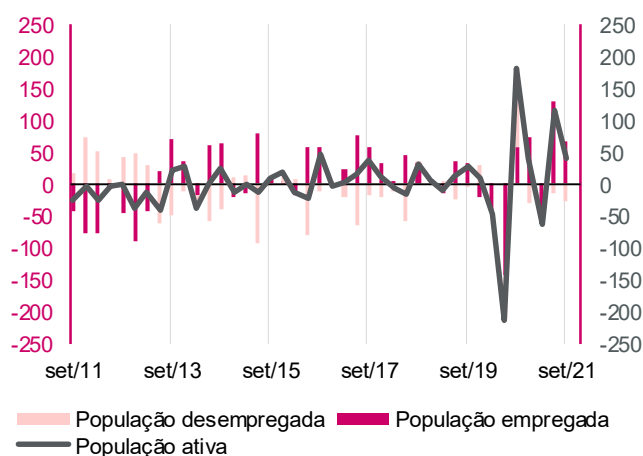


No terceiro trimestre de 2021 a taxa de desemprego diminuiu significativamente, ao passar de 6,7% para 6,1%, reforçando a tendência descendente que se tem vindo a observar nos últimos trimestres, em linha com o processo de normalização da atividade económica. De notar que, excluindo o valor de 5,7% observado no segundo trimestre de 2020 que se deveu a fatores excecionais relacionados com as medidas de confinamento, a taxa de desemprego atual é a mais baixa desde o terceiro trimestre de 2003. Esta evolução tem beneficiado da redução do número de desempregados, mas também do aumento da população ativa.



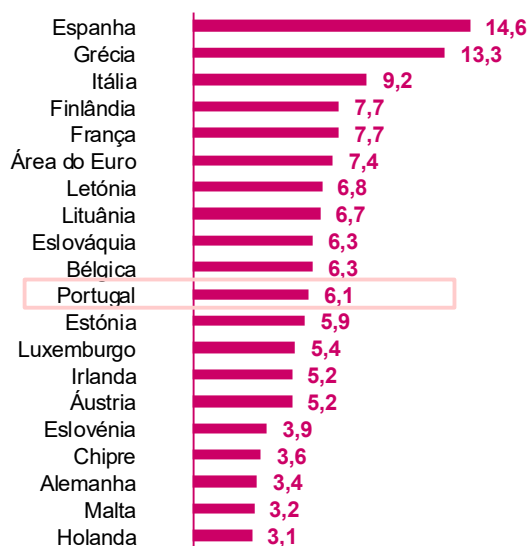
No que respeita à evolução do emprego, a população empregada aumentou pelo segundo trimestre consecutivo, situando-se 1,9% acima do nível pré-pandemia. Em termos homólogos, o ritmo de crescimento do emprego acelerou de 4,5% para 4,7%, impulsionado pelo setor dos serviços, na sequência do levantamento das medidas de confinamento e das restrições às viagens turísticas no espaço europeu. Neste contexto de maior dinamismo do mercado de trabalho, os indicadores relativos aos salários continuam a evoluir favoravelmente, com o rendimento médio líquido da população empregada a aumentar 7,0%, em termos homólogos. No seu conjunto, estes indicadores sugerem uma recuperação assinalável do mercado de trabalho, cuja robustez poderá, contudo, ser condicionada pelo ressurgimento de um quadro de maior incerteza associado à evolução da pandemia nos próximos meses.

### VARIAÇÃO EMPREGO, DESEMPREGO, POP. ATIVA (variação trimestral, milhares)



Fonte: INE, Datastream, Eurostat, Millenniumbcp

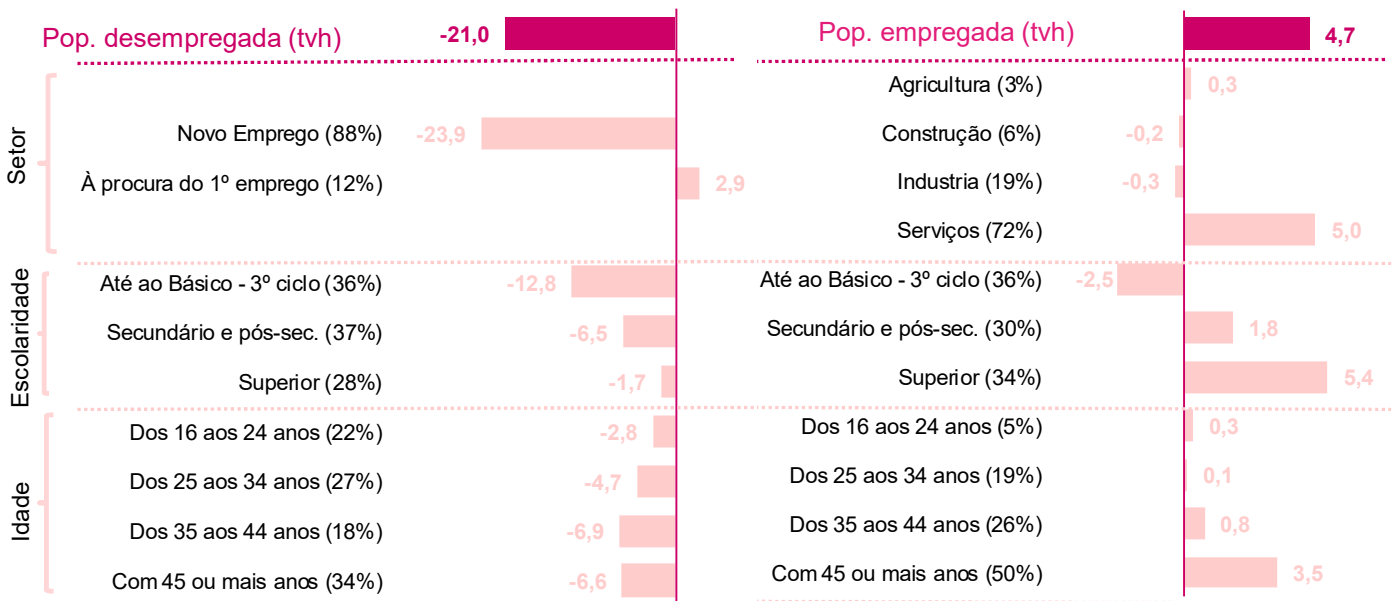
### TAXA DE DESEMPREGO NA ÁREA DO EURO <sup>(1)</sup>



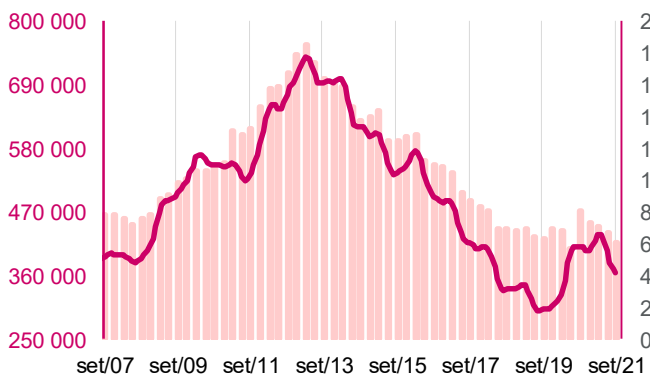
<sup>(1)</sup> Em virtude das diferenças entre as fontes (Eurostat e INE), os dados dos países da área do euro referem-se ao último mês disponível e são corrigidos de sazonalidade. Para Portugal, o valor refere-se ao último trimestre disponível e não é corrigido de sazonalidade.

Este relatório destina-se, em exclusivo, à divulgação privada junto dos destinatários, constituindo um meio auxiliar que não deve ser visto como solicitador de operações ou como substituto do exercício de julgamento próprio por parte do destinatário. Este assume-se como pleno responsável pelas suas ações. O Banco Comercial Português, S.A. (Millennium bcp) declina qualquer responsabilidade por qualquer perda direta ou consequente da utilização deste documento ou do seu conteúdo. As opiniões expressas podem ser sujeitas a alteração sem aviso prévio. Embora as informações nele contidas tenham sido obtidas de fontes consideradas fiáveis, o Banco Comercial Português, S.A. não garante a sua precisão. A reprodução total ou parcial deste documento não é permitida sem autorização prévia. Os dados relativos aos destinatários que constam da nossa lista de distribuição destinam-se apenas ao envio dos nossos produtos, não sendo suscetíveis de conhecimento de terceiros.

**CONTRIBUTOS PARA A TAXA DE VARIAÇÃO HOMÓLOGA DO DESEMPREGO E DO EMPREGO (pontos percentuais)**

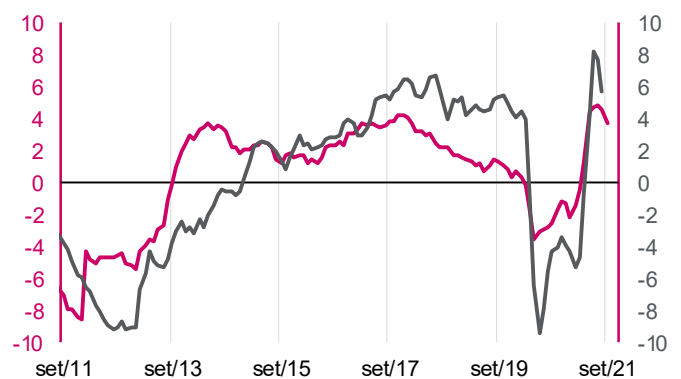


**TAXA DE DESEMPREGO**



■ Taxa de desemprego trimestral (INE)  
— N° desempregados inscritos (dados mensais IEFP; mm3m)

**EMPREGO E MASSA SALARIAL (INDICADOR mbcp)**



— Emprego (tvh)  
— Índice de massa salarial (tvh, mm3m) - Millennium bcp

	POPULAÇÃO (milhares)			TAXAS DE DESEMPREGO (%)				Rendimento médio mensal líquido da pop. empregada (euros)
	Ativa	Empregada	Desempregada	Total	Taxa de subutilização (*)	Jovem (*)	> 12 meses (*)	
set/21	5 197	4 878	319	6,1	11,9	22,6	3,0	1 022
jun/21	5 156	4 811	346	6,7	12,3	23,7	3,0	1 010
set/20	5 062	4 658	404	8,0	15,1	26,3	2,9	955
set/19	5 130	4 807	323	6,3	12,4	18,0	3,2	909

(\*) A taxa de desemprego >12 meses corresponde ao número de desempregados há mais de 12 meses em percentagem da população ativa total. A taxa de desemprego jovem corresponde à percentagem da população desempregada dos 16-24 anos no total da população ativa do mesmo grupo etário. A taxa de subutilização agrega: (i) a população desempregada, (ii) o subemprego de trabalhadores a tempo parcial, (iii) os inativos à procura de emprego, mas não disponíveis, (iv) e os inativos disponíveis, mas que não procuram emprego.