

Márcia Rodrigues

marcia.duarterodrigues@millenniumbcp.pt

17 de agosto de 2023

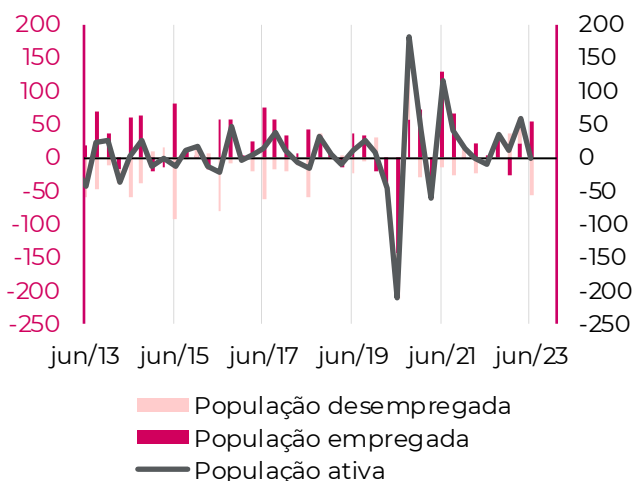
TAXA DE DESEMPREGO DIMINUIU NO 2º DE 7,2% PARA 6,1%



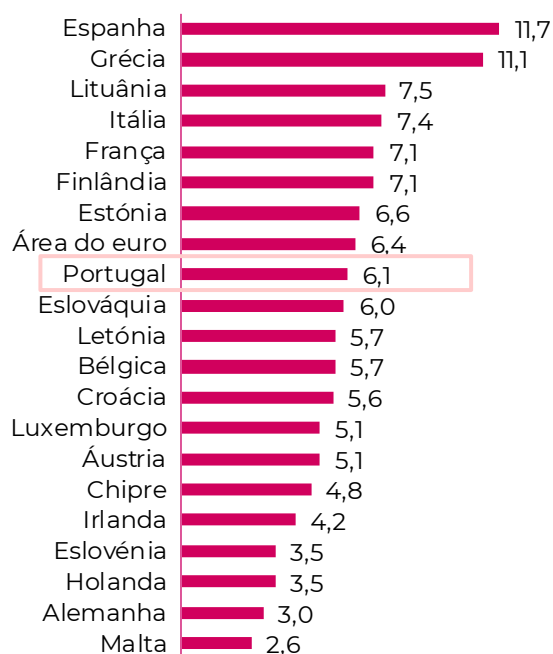
No segundo trimestre de 2023, a taxa de desemprego em Portugal diminuiu de 7,2% para 6,1%. Esta redução de 1,1 pontos percentuais (p.p.), apesar de significativa, segue o padrão sazonal típico neste período, decorrente da contratação de trabalhadores para as atividades turísticas, tendo sido ligeiramente inferior à média dos anos anteriores à pandemia (1.2 p.p.).



No que respeita à evolução do emprego é de salientar que o crescimento de 1,6% face ao período homólogo reflete um forte e continuado aumento do emprego da população com menores qualificações, que registou a maior subida desde o início da série (10,7%), por oposição a uma intensificação do ritmo de queda do emprego entre a população com ensino superior (-7,3%). Adicionalmente, observou-se um aumento de 12,2% dos contratos com termo e uma redução das ofertas de emprego. No seu conjunto, estes dados alertam para sinais de fragilidade do mercado de trabalho nacional que, num quadro de abrandamento da atividade económica, se poderão refletir num aumento da taxa de desemprego nos próximos trimestres.

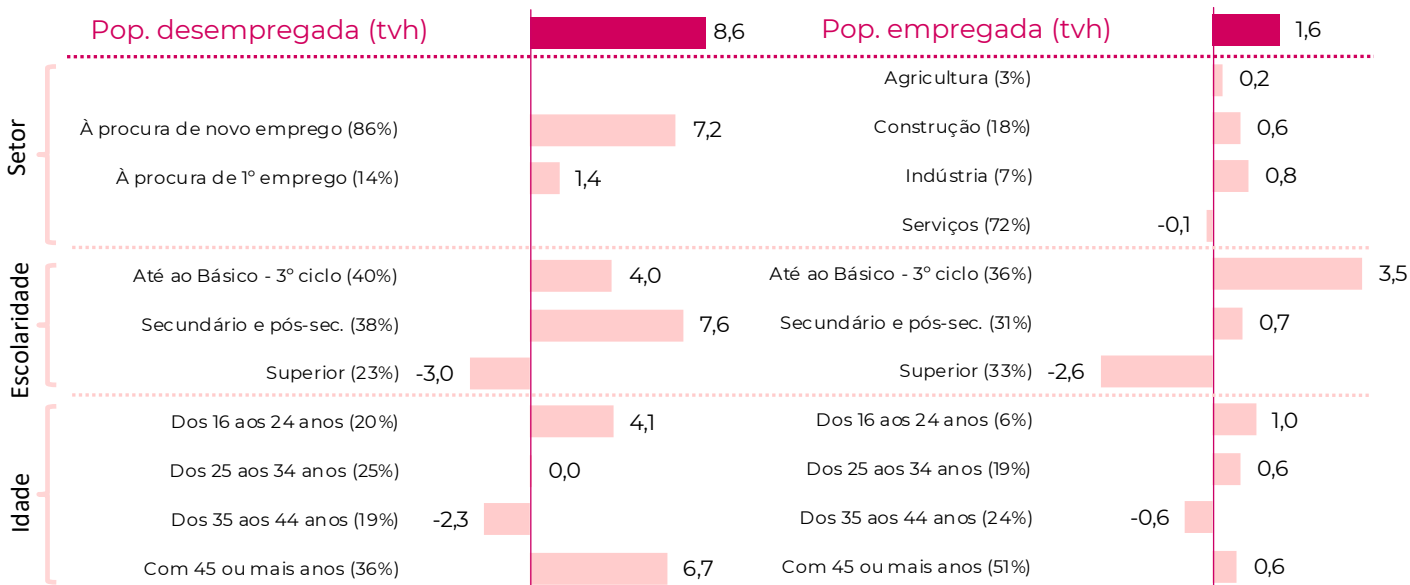
VARIAÇÃO EMPREGO, DESEMPREGO, POP. ATIVA
 (variação trimestral, milhares)


Fonte: INE, Datastream, Eurostat, Millienniumbcp

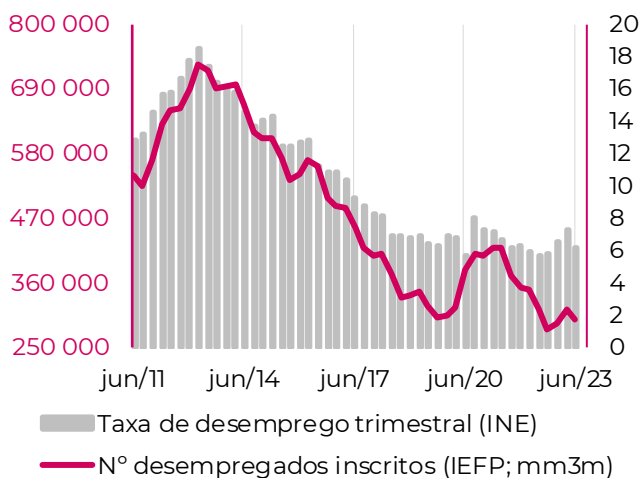
TAXA DE DESEMPREGO NA ÁREA DO EURO ⁽¹⁾


⁽¹⁾ Em virtude das diferenças entre as fontes (Eurostat e INE), os dados dos países da área do euro referem-se ao último mês disponível e são corrigidos de sazonalidade. Para Portugal, o valor refere-se ao último trimestre disponível e não é corrigido de sazonalidade.

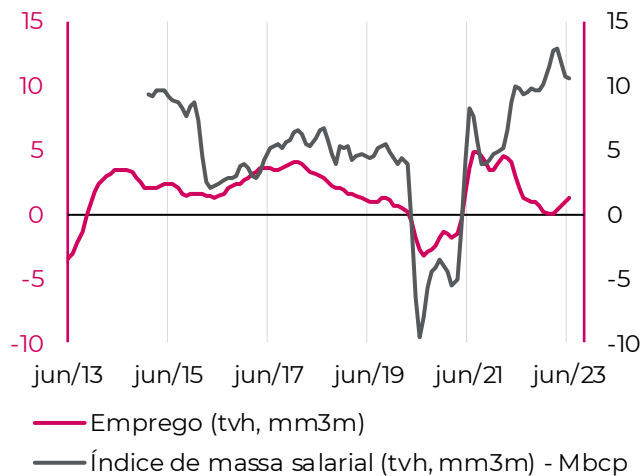
CONTRIBUTOS PARA A TAXA DE VARIAÇÃO HOMÓLOGA DO DESEMPREGO E DO EMPREGO (pontos percentuais)



TAXA DE DESEMPREGO



EMPREGO E MASSA SALARIAL (INDICADOR Mbcp)



	POPULAÇÃO (milhares)			TAXAS DE DESEMPREGO (%)				Remuneração bruta total mensal média por trabalhador (euros)
	Ativa	Empregada	Desempregada	Total	Taxa de subutilização (*)	Jovem (*)	> 12 meses (*)	
mar/23	5 304	4 979	325	6,1	11,5	17,2	2,6	1 539
dez/22	5 305	4 925	380	7,2	12,5	19,6	2,6	1 361
mar/22	5 201	4 902	299	5,7	11,2	16,7	2,9	1 442
mar/21	5 156	4 811	346	6,7	12,3	23,7	3,0	1 397

(*) A taxa de desemprego >12 meses corresponde ao número de desempregados há mais de 12 meses em percentagem da população ativa total. A taxa de desemprego jovem corresponde à percentagem da população desempregada dos 16-24 anos no total da população ativa do mesmo grupo etário. A taxa de subutilização agrega: (i) a população desempregada, (ii) o subemprego de trabalhadores a tempo parcial, (iii) os inativos à procura de emprego, mas não disponíveis, (iv) e os inativos disponíveis, mas que não procuram emprego.