

Alexandre Matias

Alexandre.matias@millenniumbcp.pt

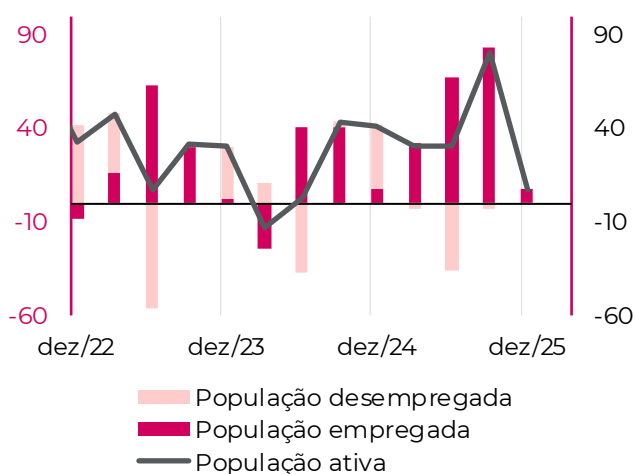
5 de fevereiro de 2026

## TAXA DE DESEMPREGO MANTÉM-SE EM MÍNIMOS DE 5 ANOS

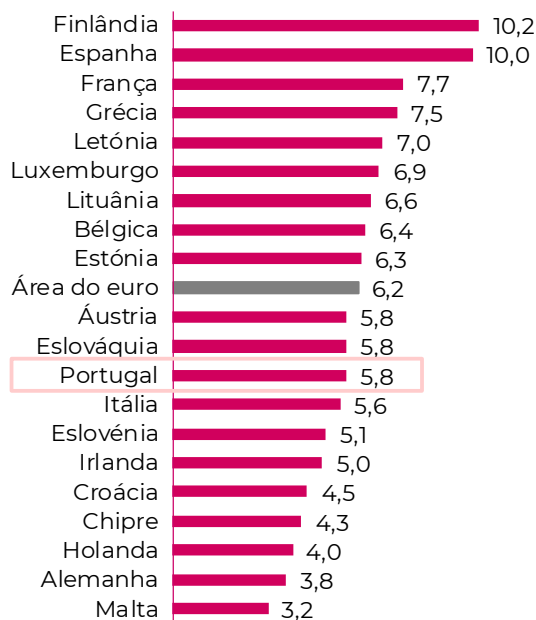
No 4º trimestre de 2025, a taxa de desemprego em Portugal voltou a atingir os 5,8%, o mesmo valor do trimestre anterior e menos 0,9 p.p. que no trimestre homólogo. Para este resultado contribuiu o **novo máximo histórico da população empregada, que subiu ligeiramente para 5,3 milhões** impulsionada essencialmente pelo aumento no setor dos serviços. Na comparação homóloga, a população empregada apenas decresceu no intervalo dos 16 aos 24 anos, tendo o maior crescimento relativo ocorrido nos trabalhadores com mais de 65 anos.

A taxa de desemprego em Portugal mantém-se abaixo da média da Área do Euro, não obstante o desemprego jovem ser superior, registando-se 18,4% em Portugal contra 14,3% na Zona Euro (valores a dezembro de 2025, não ajustados de sazonalidade).

Em 2025, a taxa de desemprego atingiu 6,0% (6,4% em 2024), tendo caído em todos os segmentos - mulheres, homens, jovens e desempregados de longa duração. Tal refletiu-se num **mercado de trabalho mais estável**, com mais contratos de trabalho sem termo (+3,9%) e menos contratos a termo (-5,1%), bem como mais população empregada a tempo completo (+3,5%) e menos a tempo parcial (-0,4%).

VARIACÃO EMPREGO, DESEMPREGO, POP. ATIVA  
(variação trimestral, milhares)

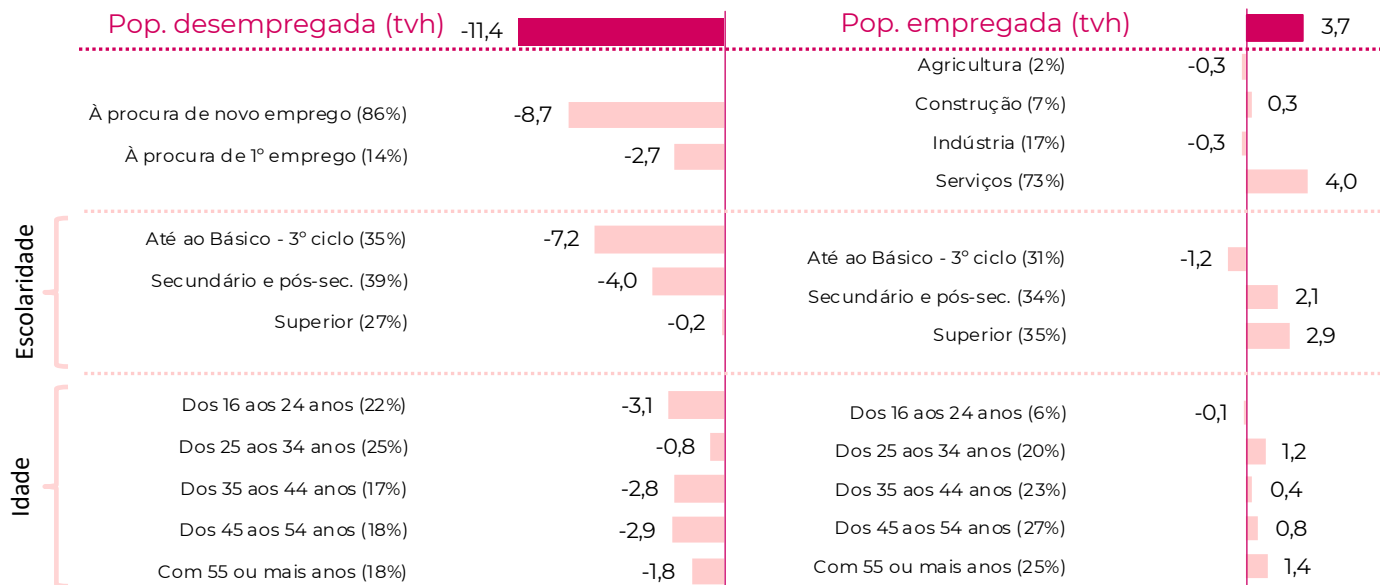
Fonte: INE, Datastream, Eurostat, Millennium bcp

TAXA DE DESEMPREGO NA ÁREA DO EURO <sup>(1)</sup>

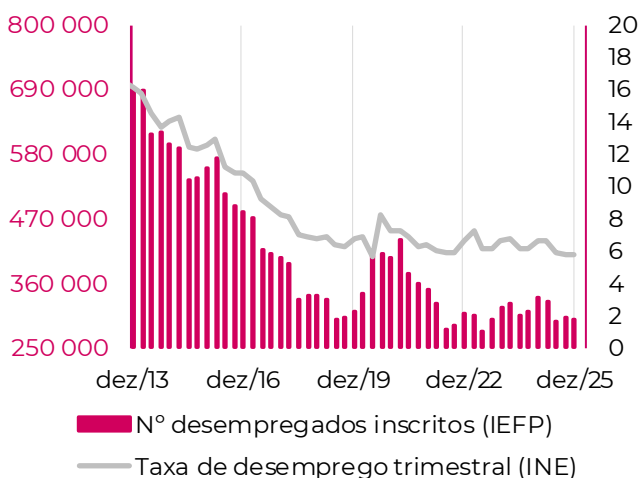
<sup>(1)</sup> Em virtude de diferentes fontes (Eurostat e INE), os dados dos países da zona euro referem-se ao último mês disponível e são corrigidos de sazonalidade. Para Portugal, o valor refere-se ao último trimestre, não corrigido de sazonalidade - corrigindo-se a sazonalidade para o último mês, passaria para 5,6%.

Este relatório destina-se, em exclusivo, à divulgação privada junto dos destinatários, constituindo um meio auxiliar que não deve ser visto como solicitador de operações ou como substituto do exercício de julgamento próprio por parte do destinatário. Este assume-se como pleno responsável pelas suas ações. O Banco Comercial Português, S.A. (Millennium bcp) declina qualquer responsabilidade por qualquer perda direta ou consequente da utilização deste documento ou do seu conteúdo. As opiniões expressas podem ser sujeitas a alteração sem aviso prévio. Embora as informações nele contidas tenham sido obtidas de fontes consideradas fiáveis, o Banco Comercial Português, S.A. não garante a sua precisão. A reprodução total ou parcial deste documento não é permitida sem autorização prévia. Os dados relativos aos destinatários que constam da nossa lista de distribuição destinam-se apenas ao envio dos nossos produtos, não sendo suscetíveis de conhecimento de terceiros.

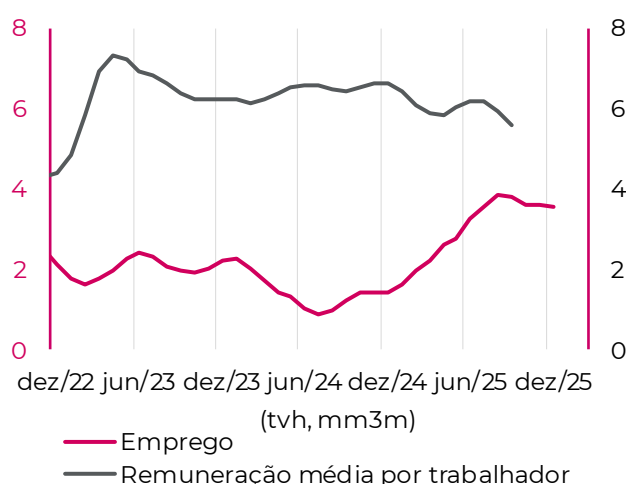
**CONTRIBUTOS PARA A TAXA DE VARIAÇÃO HOMÓLOGA DO DESEMPREGO E DO EMPREGO (pontos percentuais)**



**TAXA DE DESEMPREGO**



**EMPREGO E SALÁRIOS**



**POPULAÇÃO (milhares)**

**TAXAS DE DESEMPREGO (%)**

**Remuneração bruta total mensal média por trabalhador (€)**

	Ativa	Empregada	Desempregada	Total	Taxa de subutilização (*)	Jovem (*)	> 12 meses (*)	
dez/25	5 666	5 340	326	5,8	9,9	19,8	2,1	n.a.
set/25	5 659	5 332	327	5,8	9,9	18,8	2,1	1 615
dez/24	5 517	5 149	368	6,7	11,1	21,8	2,5	1 786
dez/23	5 442	5 084	359	6,6	11,6	24,2	2,4	1 678

(\*) A taxa de desemprego > 12 meses corresponde ao número de desempregados há mais de 12 meses em percentagem da população ativa total. A taxa de desemprego jovem corresponde à percentagem da população desempregada dos 16-24 anos no total da população ativa do mesmo grupo etário. A taxa de subutilização agrega: (i) a população desempregada, (ii) o subemprego de trabalhadores a tempo parcial, (iii) os inativos à procura de emprego, mas não disponíveis e (iv) os inativos disponíveis, mas que não procuram emprego.