

## A taxa de inflação retomou a valores positivos

### Preços dos bens essenciais aumentam e penalizam o poder de compra das famílias

- Em outubro, a taxa de inflação, medida pela variação homóloga do Índice Harmonizado de Preços no Consumidor (IHPC), retomou a valores positivos (0,1%), após oito meses de quedas consecutivas. Em termos mensais, a inflação foi nula.
- A atenuação da trajetória descendente da inflação foi determinada sobretudo por uma moderação significativa do ritmo de queda dos preços dos bens alimentares e pelo aumento dos custos com a habitação, nomeadamente no que respeita aos preços das rendas. Uma vez que estas duas componentes têm um peso muito relevante no cálculo da taxa de inflação de sobrevivência (ver nota abaixo), a sua evolução contribuiu para que a inflação de sobrevivência passasse de -0,3%, em setembro, para 0,5%, em outubro, eliminando assim o efeito positivo que a redução dos preços dos bens essenciais tem tido sobre o poder de compra as famílias.
- Em sentido contrário, destaca-se a diminuição dos preços dos transportes, em linha com a evolução do preço do petróleo nos mercados internacionais.
- A estes efeitos somam-se ainda o aumento do salário mínimo nacional, que entrou em vigor no passado dia 1 de outubro e cujo impacto sobre o índice agregado de preços deverá perdurar nos próximos meses. Contudo, tendo em conta os valores já observados, é expectável que no conjunto do ano a taxa de inflação seja negativa.

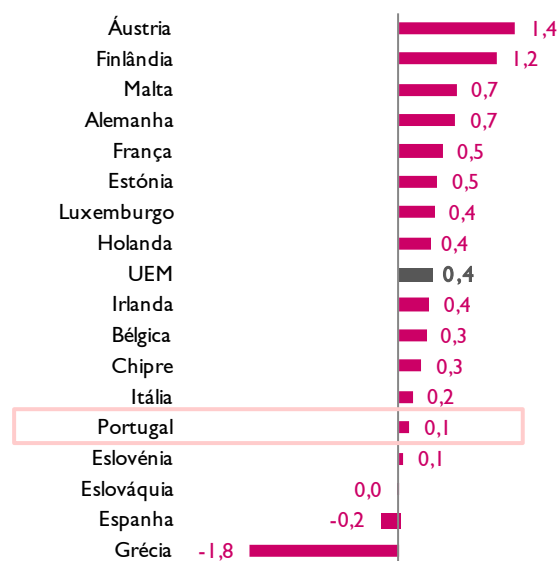
#### Evolução dos preços por categorias principais (Out-14)

Categoria	Variação (em %)		Contributo tvh
	mensal	homóloga	(em p.p.)
Prod. alimentares e beb. n. alc.	0,9	-0,6	-0,1
Beb. alc. e tabaco	0,1	3,2	0,1
Vestuário e calçado	3,9	-2,2	-0,1
Habitação, elec, gás e água	0,2	2,6	0,2
Acessoc. eq. domest. manut. hab.	1,3	0,7	0,0
Saúde	0,2	0,4	0,0
Transportes	-1,5	-1,4	-0,2
Comunicações	0,9	0,7	0,0
Lazer, rec. cult.	-0,1	-1,5	-0,1
Educação	0,6	0,6	0,0
Restaurantes e hotéis	-0,9	1,6	0,2
Bens e serviços diversos	-0,1	-0,7	-0,1
<b>Inflação total</b>	<b>0,0</b>	<b>0,1</b>	<b>-</b>
<b>Inflação subjacente (*)</b>	<b>0,3</b>	<b>0,2</b>	<b>-</b>
<b>Inflação de sobrevivência - Mbcp (**)</b>	<b>0,6</b>	<b>0,5</b>	<b>-</b>

(\*) Exclui os bens alimentares não processados e os bens energéticos.

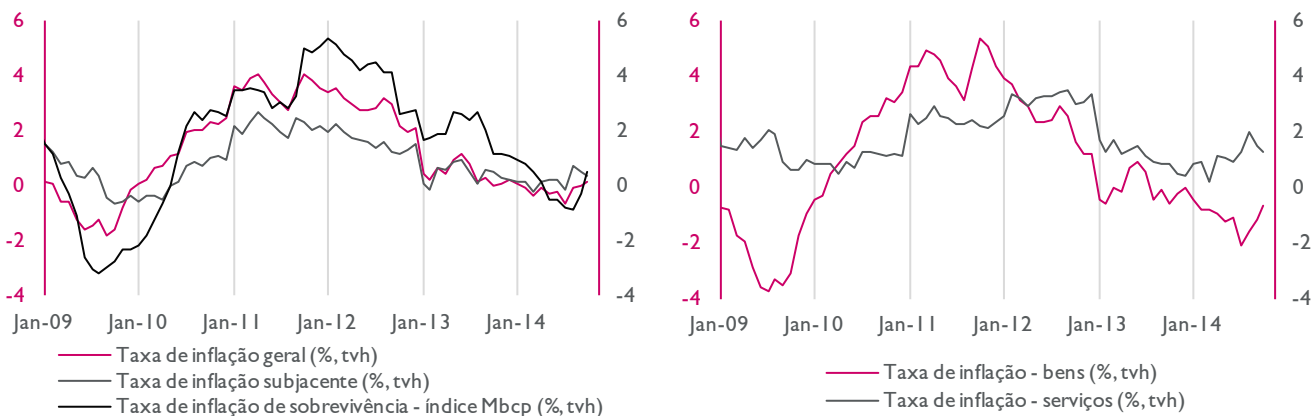
(\*\*) Indicador proprietário do Millennium bcp que inclui um conjunto de bens essenciais, tais como alimentação, habitação, saúde e outros.

#### INFLAÇÃO NA ÁREA DO EURO (% tvh)

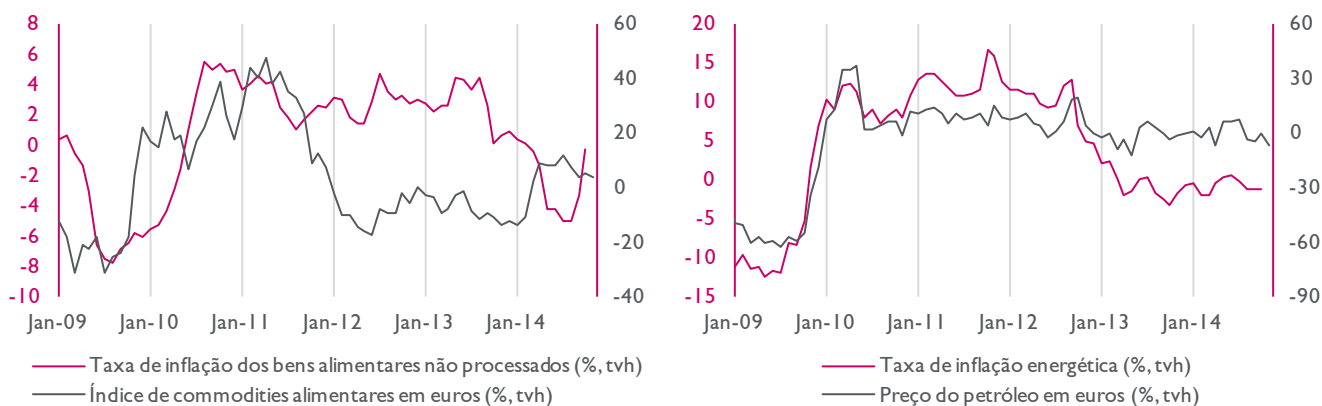


Fonte: Eurostat, INE, Datastream, Millenniumbcp

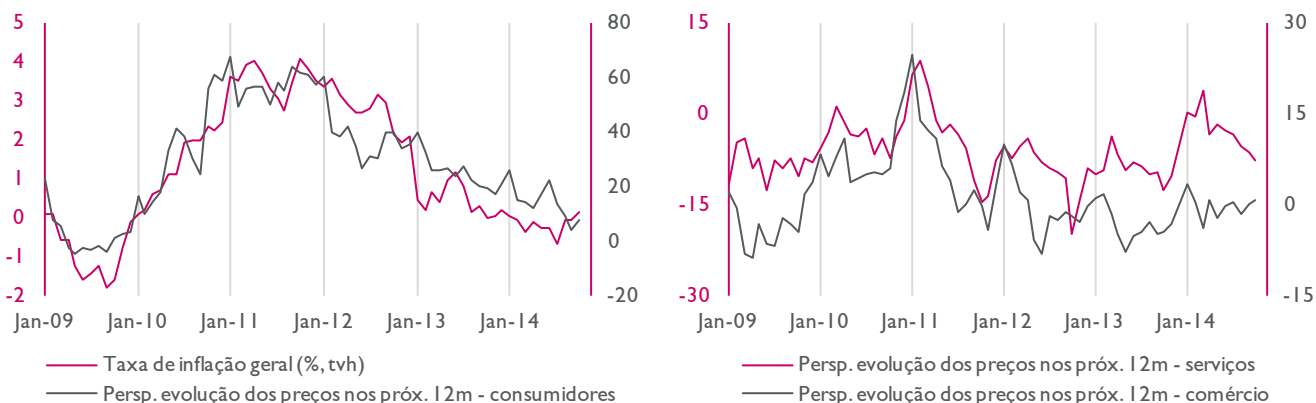
### 1. Agregados principais



### 2. Energia e alimentares



### 3. Expectativas inflacionistas



Fonte: Eurostat, INE, Datastream, Millenniumbcp