

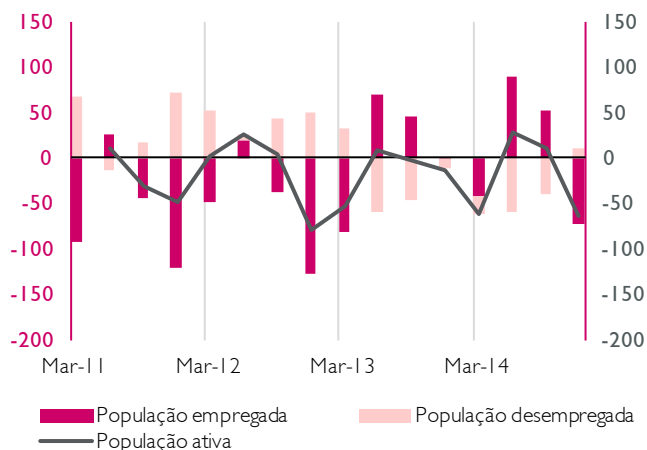
## No 4ºT, a taxa de desemprego aumentou, pela primeira vez desde março de 2013

No conjunto do ano, o emprego cresceu 1,6%, e a taxa de desemprego diminuiu de 16,2% para 13,9%

- No quarto trimestre de 2014, a taxa de desemprego aumentou de 13,1% para 13,5%, interrompendo a trajetória de queda que se vinha a delinear desde março de 2013, e a população empregada registou uma redução face ao trimestre anterior de 1,6%.
- No entanto, estes dados não parecem evidenciar uma inversão da tendência de recuperação do mercado de trabalho que se tem vindo a observar nos últimos dois anos. Por um lado, porque a redução do emprego no último trimestre de 2014 face ao trimestre anterior se deveu em larga medida a efeitos sazonais, associados ao forte aumento do emprego em trabalhos sazonais no terceiro trimestre, nomeadamente no setor do turismo. Se se excluir este efeito verifica-se que o emprego continuou a evoluir favoravelmente, tendo crescido 0,5%, em termos homólogos, presumivelmente acima da taxa de crescimento do PIB. Por outro lado, porque em termos qualitativos continua a observar-se uma melhoria do mercado de trabalho, com o número de contratos de trabalho sem termo a aumentar, e o emprego a crescer, em termos homólogos, em todos os setores de atividade, exceto na agricultura, e nos segmentos da população com níveis de ensino mais elevados. Acresce ainda que rendimento médio da população empregada permaneceu em 818 euros mensais.
- Comparativamente com 2013, em 2014 a taxa de desemprego diminuiu de 16,2% para 13,9% e o emprego cresceu 1,6%, o que constituiu uma evolução muito favorável face à taxa de crescimento do PIB neste período (que deverá ter ficado aquém dos 1,0%) que se explica pelo aumento dos estágios patrocinados pelo estado e pelos efeitos das reformas estruturais que têm vindo a ser implementadas e que deverão continuar a contribuir para a melhoria do mercado de trabalho nos próximos trimestres.

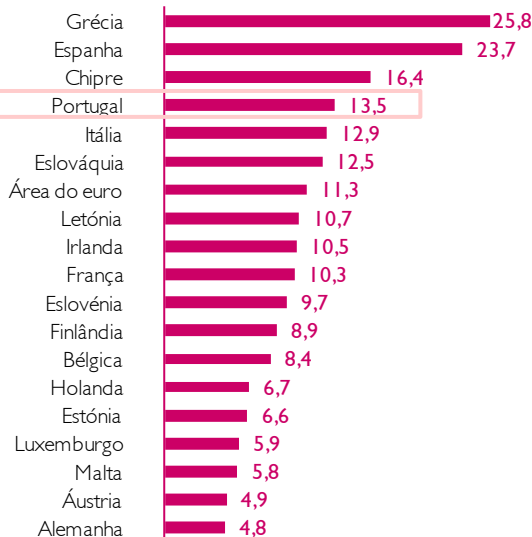
### EVOLUÇÃO DOS PRINCIPAIS INDICADORES

VARIAÇÃO EMPREGO, DESEMPREGO E POP. ATIVA  
(variação trimestral, milhares)

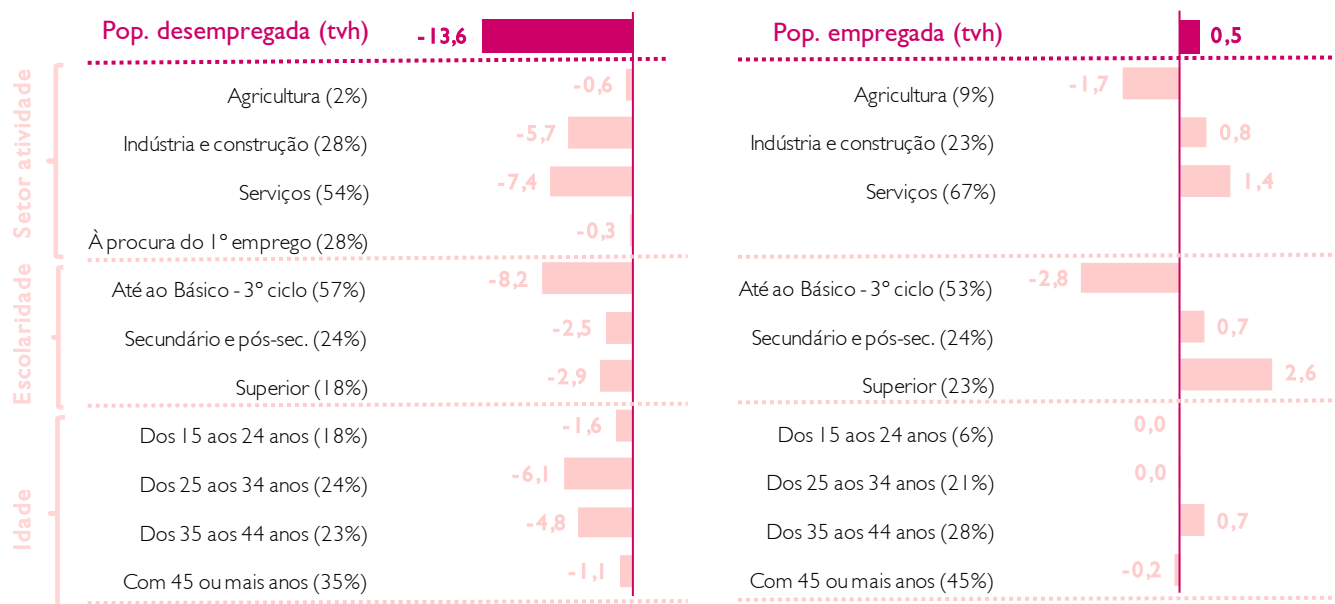


Fonte: Datastream, Millennium bcp

TAXA DE DESEMPREGO NA ÁREA DO EURO  
(dezembro 2014)

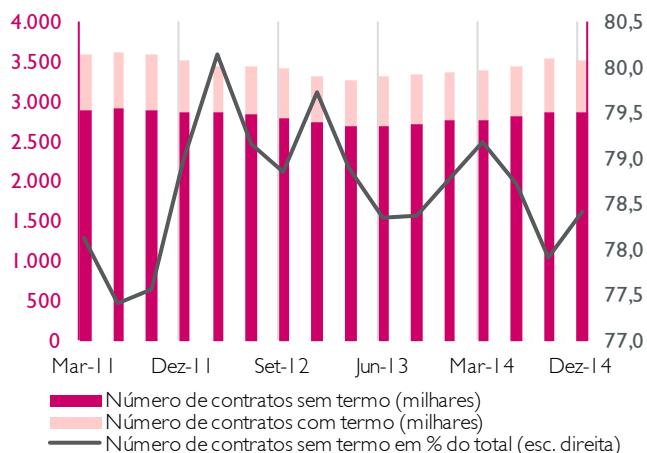


CONTRIBUTOS PARA A TAXA DE VARIAÇÃO HOMÓLOGA DO DESEMPREGO E DO EMPREGO (p. p.)

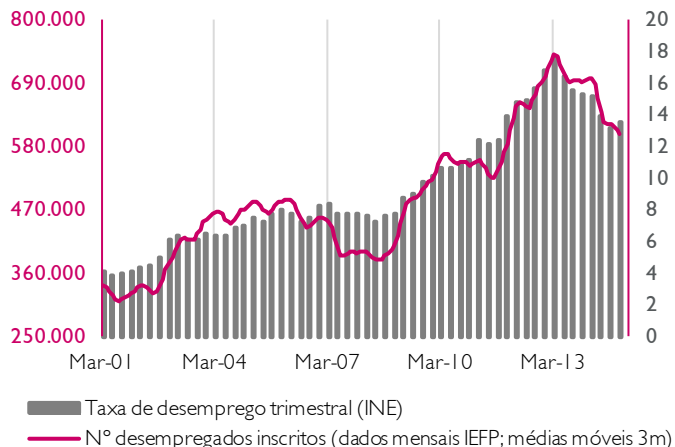


Nota: Os valores entre parêntesis correspondem ao peso do setor no total do desemprego nos últimos 4 trimestres. De notar que no caso da desagregação da população desempregada por setor de atividade o somatório dos pesos é inferior a 100% porque o INE não considera os desempregados há mais de oito anos na desagregação sectorial.

TIPO DE CONTRATO DE TRABALHO



EVOLUÇÃO DO DESEMPREGO



	POPULAÇÃO (milhares)			TAXAS DE DESEMPREGO (%)			Rendimento médio mensal líquido da pop. empregada (euros)
	Activa	Empregada	Desempregada	Total	Jovem (*)	> 12 meses (*)	
<b>Dez-14</b>	<b>5.190</b>	<b>4.492</b>	<b>698</b>	<b>13,5</b>	<b>34,0</b>	<b>8,7</b>	<b>818</b>
<b>Dez-13</b>	<b>5.277</b>	<b>4.469</b>	<b>808</b>	<b>15,3</b>	<b>36,1</b>	<b>9,7</b>	<b>809</b>

(\*) A taxa de desemprego >12 meses corresponde ao número de desempregados há mais de doze meses em percentagem da população activa total. A taxa de desemprego jovem corresponde à percentagem da população desempregada dos 15-24 anos no total da população activa do mesmo grupo etário.

Fonte: Datastream, Millennium bcp