

Banco Comercial Português

Balanço em 30 de Junho de 2007 e 2006

(Valores expressos em milhares de Euros)

<i>Activo</i>	2007		2006	
	Activo Bruto	Imparidades e amortizações	Activo líquido	Activo líquido
Caixa e disponibilidades em bancos centrais	1,535,710	-	1,535,710	1,429,481
Disponibilidades em outras instituições de crédito	617,604	-	617,604	696,865
Activos financeiros detidos para negociação	3,369,210	-	3,369,210	2,125,407
Outros activos financeiros ao justo valor através de resultados	-	-	-	-
Activos financeiros disponíveis para venda	5,009,567	143,196	4,866,371	4,969,016
Aplicações em instituições de crédito	8,382,039	815	8,381,224	5,005,435
Crédito a clientes	61,536,199	1,195,235	60,340,964	53,856,817
Investimentos detidos até à maturidade	-	-	-	-
Activos com acordo de recompra	38,403	-	38,403	40,644
Derivados de cobertura	731,015	-	731,015	90,782
Activos não correntes detidos para venda	-	-	-	1,797,472
Propriedades de investimento	-	-	-	-
Outros activos tangíveis	1,852,941	1,112,424	740,517	735,691
Activos intangíveis	722,465	192,582	529,883	369,334
Investimentos em associadas e filiais excluídas da consolidação	286,632	-	286,632	281,798
Activos por impostos correntes	22,308	-	22,308	22,113
Activos por impostos diferidos	497,964	-	497,964	587,667
Provisões técnicas de resseguro cedido	854	-	854	538
Outros activos	3,829,545	116,274	3,713,271	4,394,523
Total do Activo	88,432,456	2,760,526	85,671,930	76,403,583

Banco Comercial Português

Balanço em 30 de Junho de 2007 e 2006


(Valores expressos em milhares de Euros)

	<u>2007</u>	<u>2006</u>
Passivo		
Recursos de bancos centrais	526,843	542,388
Passivos financeiros detidos para negociação	938,976	810,083
Outros passivos financeiros ao justo valor através de resultados	904,072	-
Recursos de outras instituições de crédito	10,420,745	11,447,870
Recursos de clientes e outros empréstimos	34,624,245	33,590,043
Responsabilidades representadas por títulos	27,873,940	18,557,605
Passivos financeiros associados a activos transferidos	-	-
Derivados de cobertura	780,244	83,591
Passivos não correntes detidos para venda	-	1,692,825
Provisões	168,419	201,214
Provisões técnicas	42,741	41,163
Passivos por impostos correntes	375	2,042
Passivos por impostos diferidos	34	-
Instrumentos representativos de capital	95,526	104,781
Outros passivos subordinados	2,727,409	2,734,925
Outros passivos	1,330,713	1,742,814
Total do Passivo	<u>80,434,282</u>	<u>71,551,344</u>
Capital		
Capital	4,611,330	4,611,330
Prémios de emissão	881,707	881,707
Outros instrumentos de capital	-	-
(Acções próprias)	(24,722)	(43,196)
Reservas de reavaliação	471,902	365,300
Outras reservas e resultados transitados	(1,252,706)	(1,687,822)
Resultado do exercício	307,868	395,821
(Dividendos antecipados)	-	-
Interesses minoritários	242,269	329,099
Total de Capital	<u>5,237,648</u>	<u>4,852,239</u>
Total do Passivo e Capital	<u>85,671,930</u>	<u>76,403,583</u>

O Técnico Oficial de Contas



O Conselho de Administração



Banco Comercial Português

Demonstração de Resultados para os seis meses findos em 30 de Junho 2007 e 2006


(Valores expressos em milhares de Euros)

	2007	2006
Juros e rendimentos similares	2,029,687	1,581,270
Juros e encargos similares	(1,260,885)	(874,824)
Margem financeira	768,802	706,446
Rendimentos de instrumentos de capital	22,596	26,931
Rendimentos de serviços e comissões	455,232	415,950
Encargos com serviços e comissões	(160,861)	(65,249)
Resultados de activos e passivos avaliados ao justo valor através de resultados (líquido)	144,989	98,365
Resultados de activos financeiros disponíveis para venda (líquido)	(6,437)	72,904
Resultados de reavaliação cambial (líquido)	80,128	81,981
Resultados de alienação de outros activos	(916)	79,355
Prémios líquidos de resseguro	6,596	5,259
Custos com sinistros líquidos de resseguro	(4,697)	(2,685)
Variação das provisões técnicas líquidas de resseguro	(1,508)	(1,993)
Outros resultados de exploração (líquido)	(42,638)	(28,627)
Produto da Actividade	1,261,286	1,388,637
Custos com o pessoal	(435,491)	(513,238)
Gastos gerais administrativos	(282,898)	(289,607)
Depreciações e Amortizações	(52,989)	(58,416)
Provisões líquidas de anulações	(6,836)	(7,972)
Imparidade do crédito líquido de reversões e recuperações	(97,751)	(71,349)
Imparidade de outros activos financeiros líquidos de reversões e recuperações	825	293
Imparidade de outros activos líquida de reversões e recuperações	(12,096)	(8,253)
Diferenças de consolidação negativas	-	-
Resultados de participações em associadas e empreendimentos conjuntos (equivalência patrimonial)	29,729	31,235
Resultado antes de impostos	403,779	471,330
Impostos		
Correntes	(16,926)	(15,087)
Diferidos	(52,505)	(35,475)
Resultado após impostos antes interesses minoritários	334,348	420,768
Do qual: Resultados após impostos de operações descontinuadas	-	-
Interesses minoritários	(26,480)	(24,947)
Lucro líquido	307,868	395,821

O Técnico Oficial de Contas



O Conselho de Administração



Banco Comercial Português, SA (*)

Balanço em 30 de Junho de 2007 e 2006

(Valores expressos em milhares de Euros)

	2007		2006	
	Activo Bruto	Imparidades e amortizações	Activo líquido	Activo líquido
Activo				
Caixa e disponibilidades em bancos centrais	1,098,721	-	1,098,721	1,072,107
Disponibilidades em outras instituições de crédito	445,889	-	445,889	1,307,657
Activos financeiros detidos para negociação	1,911,664	-	1,911,664	1,294,672
Outros activos financeiros ao justo valor através de resultados	118,230	59,115	59,115	-
Activos financeiros disponíveis para venda	5,167,640	132,014	5,035,626	4,154,804
Aplicações em instituições de crédito	15,207,828	-	15,207,828	11,539,643
Crédito a clientes	46,062,824	333,649	45,729,175	41,940,540
Investimentos detidos até à maturidade	-	-	-	-
Activos com acordo de recompra	-	-	-	-
Derivados de cobertura	616,912	-	616,912	36,342
Activos não correntes detidos para venda	-	-	-	-
Propriedades de investimento	-	-	-	-
Outros activos tangíveis	1,199,240	738,591	460,649	500,317
Activos intangíveis	14,370	9,650	4,720	1,615
Investimentos em associadas e filiais excluídas da consolidação	2,062,191	182,126	1,880,065	1,651,897
Activos por impostos correntes	7,417	-	7,417	8,298
Activos por impostos diferidos	328,262	-	328,262	369,125
Provisões técnicas de resseguro cedido	-	-	-	-
Outros activos	7,745,881	1,411,768	6,334,113	6,740,306
Total do Activo	81,987,069	2,866,913	79,120,156	70,617,323

Banco Comercial Português, SA (*)


Balanço em 30 de Junho de 2007 e 2006

(Valores expressos em milhares de Euros)

	2007	2006
Passivo		
Recursos de bancos centrais	524,467	540,321
Passivos financeiros detidos para negociação	1,625,200	757,040
Outros passivos financeiros ao justo valor através de resultados	-	-
Recursos de outras instituições de crédito	32,315,497	27,443,780
Recursos de clientes e outros empréstimos	26,181,777	27,026,220
Responsabilidades representadas por títulos	7,496,084	3,936,584
Passivos financeiros associados a activos transferidos	-	-
Derivados de cobertura	715,520	60,901
Passivos não correntes detidos para venda	-	-
Provisões	774,965	767,537
Provisões técnicas	-	-
Passivos por impostos correntes	81	81
Passivos por impostos diferidos	-	-
Instrumentos representativos de capital	-	-
Outros passivos subordinados	4,205,944	4,418,901
Outros passivos	974,013	1,454,393
Total do Passivo	74,813,548	66,405,758
Capital		
Capital	3,611,330	3,611,330
Prémios de emissão	881,707	881,707
Outros instrumentos de capital	-	-
Reservas de reavaliação	108,026	49,712
Outras reservas e resultados transitados	(455,267)	(673,393)
(Acções próprias)	-	-
Resultado do exercício	160,812	342,209
(Dividendos antecipados)	-	-
Interesses minoritários	-	-
Total de Capital	4,306,608	4,211,565
Total do Passivo e Capital	79,120,156	70,617,323

(*) Actividade Global

O Técnico Oficial de Contas



O Conselho de Administração

