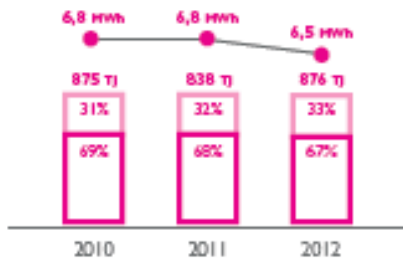


CONSUMO DE ENERGIA

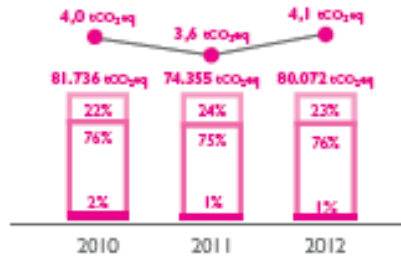


■ Energia indireta ⁽¹⁾
■ Energia direta ⁽²⁾
● Consumo de energia elétrica por Colaborador ⁽³⁾

(1) Não inclui as emissões da Grécia, Moçambique e Angola. Inclui as emissões das viagens casa-trabalho-casa dos Colaboradores calculadas para Portugal.
 (2) Não inclui o consumo de energia elétrica e respetivas emissões para Angola. Inclui a energia térmica da Polónia e a central de cogeração em Portugal.
 (3) Não inclui Angola. Não inclui o consumo de combustível e respetivas emissões para a frota automóvel da Grécia em 2011 e 2012. Não inclui o consumo de gás natural e respetivas emissões de Moçambique e da Grécia.
 (4) Não inclui Angola em 2010 e 2011. Inclui a central de cogeração em Portugal.

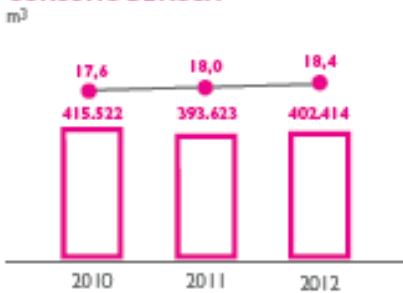
O consumo de materiais do Banco aumentou 2,9%, decorrente do aumento no consumo de papel e cartão em Moçambique (24%) e na Roménia (9%).

EMISSIONES DE GEE



■ Emissões indiretas (Ambito 3) ⁽¹⁾
■ Emissões indiretas (Ambito 2) ⁽²⁾
■ Emissões diretas (Ambito 1) ⁽³⁾
● Total por Colaborador ⁽⁴⁾

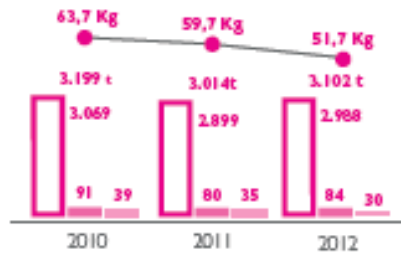
CONSUMO DE ÁGUA



■ Consumo total de água ⁽¹⁾
● Consumo de água para consumo humano por Colaborador ⁽²⁾

(1) Não inclui Angola.
 (2) Não inclui Angola em 2010 e 2011. Exclui água de rega e sistemas de refrigeração.

CONSUMO DE MATERIAIS



■ Papel e cartão (t) ⁽¹⁾
■ Plástico (t) ⁽²⁾
■ Tinteiros e toners (t) ⁽³⁾
● Consumo de papel interno por Colaborador ⁽¹⁾

(1) Não inclui Angola.
 (2) Não inclui Moçambique e Grécia em 2010 e 2011; Roménia em 2011; Angola.
 (3) Não inclui Angola em 2010 e 2011.