

Márcia Rodrigues

marcia.duarterodrigues@millenniumbcp.pt

11 de maio de 2023

TAXA DE DESEMPREGO SUBIU PARA 7,2%



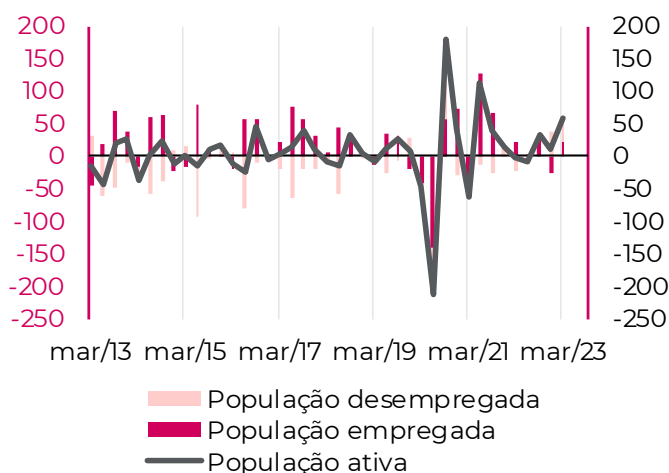
No primeiro trimestre de 2023, a taxa de desemprego em Portugal aumentou, pelo terceiro trimestre consecutivo, passando de 6,5% para 7,2%.

Em termos acumulados, o aumento da população desempregada nos últimos três trimestres corresponde a 27%, e coloca Portugal entre os países da área do euro onde a taxa de desemprego é atualmente mais elevada.

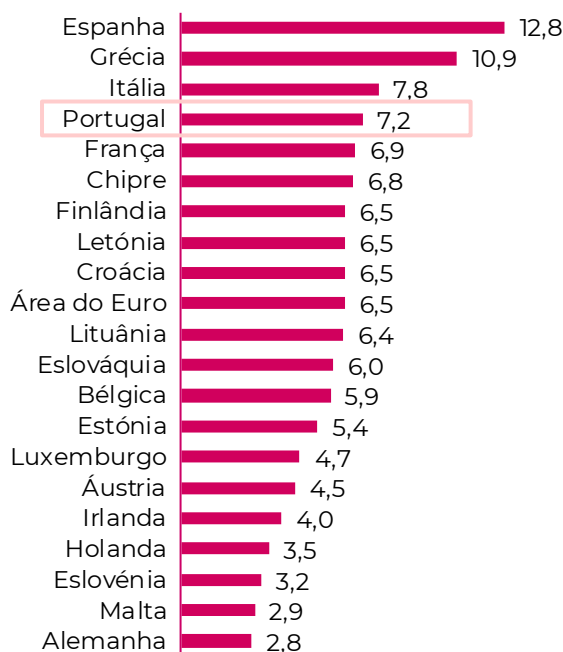


No que respeita ao emprego, observou-se novamente uma subida, ainda que muito moderada (0,5% em termos homólogos), suportada pelo dinamismo do setor de alojamento e restauração e da construção, onde o emprego cresceu 21% e 8,3%, respetivamente, o que se refletiu no aumento dos empregados com baixo nível de escolaridade, enquanto que a população empregada com ensino superior caiu pelo terceiro trimestre consecutivo, registando uma queda acumulada de 9,2%.

O menor dinamismo do emprego contrasta com o forte aumento dos salários (ver gráfico na página seguinte), que foi impulsionado pela subida de 7,8% do salário mínimo no início do ano.

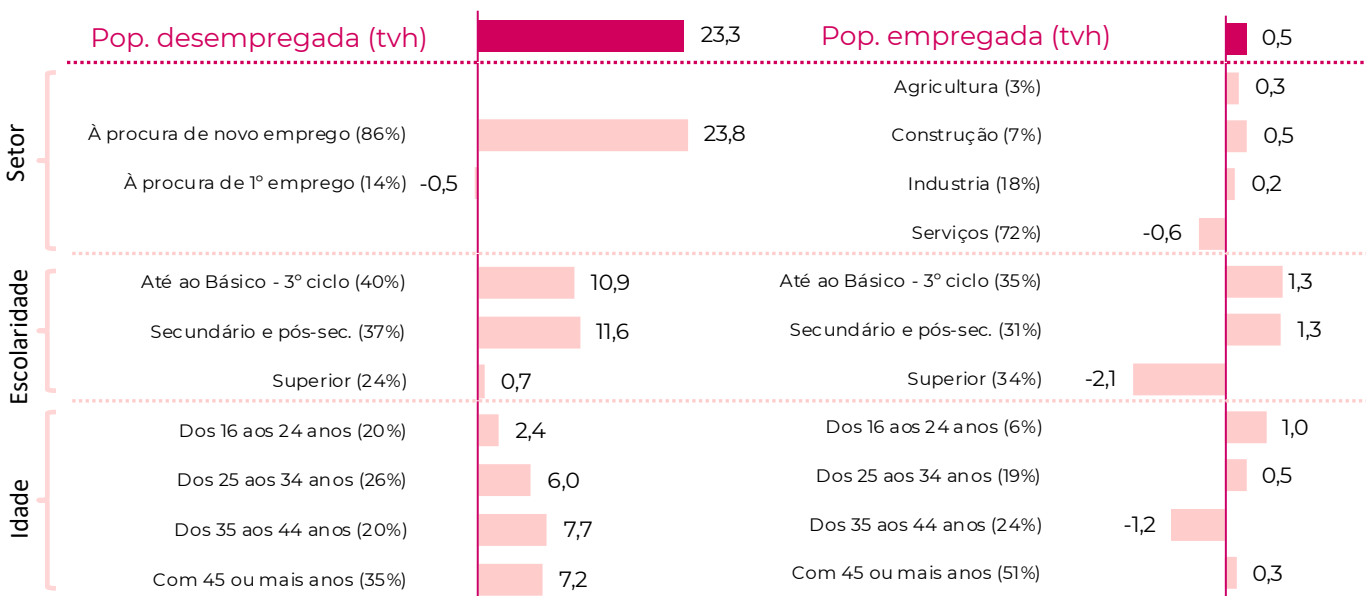
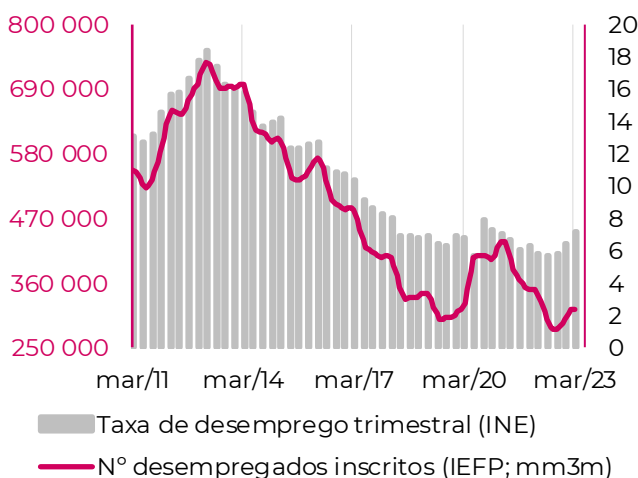
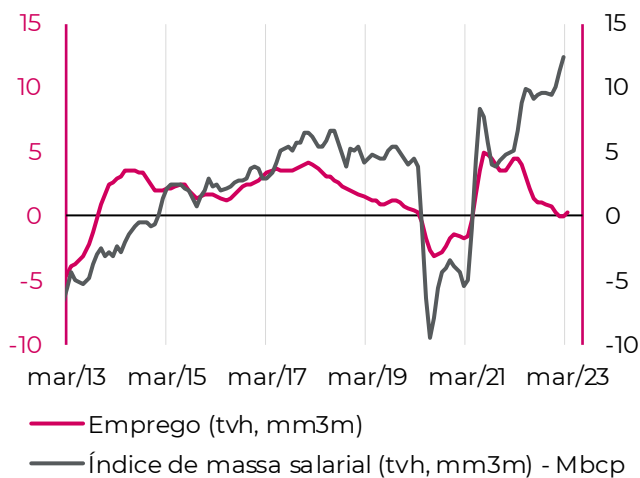
VARIAÇÃO EMPREGO, DESEMPREGO, POP. ATIVA
(variação trimestral, milhares)


Fonte: INE, Datastream, Eurostat, Millienniumbcp

TAXA DE DESEMPREGO NA ÁREA DO EURO ⁽¹⁾


⁽¹⁾ Em virtude das diferenças entre as fontes (Eurostat e INE), os dados dos países da área do euro referem-se ao último mês disponível e são corrigidos de sazonalidade. Para Portugal, o valor refere-se ao último trimestre disponível e não é corrigido de sazonalidade.

Este relatório destina-se, em exclusivo, à divulgação privada junto dos destinatários, constituindo um meio auxiliar que não deve ser visto como solicitador de operações ou como substituto do exercício de julgamento próprio por parte do destinatário. Este assume-se como pleno responsável pelas suas ações. O Banco Comercial Português, S.A. (Millennium bcp) declina qualquer responsabilidade por qualquer perda direta ou consequente da utilização deste documento ou do seu conteúdo. As opiniões expressas podem ser sujeitas a alteração sem aviso prévio. Embora as informações nele contidas tenham sido obtidas de fontes consideradas fiáveis, o Banco Comercial Português, S.A. não garante a sua precisão. A reprodução total ou parcial deste documento não é permitida sem autorização prévia. Os dados relativos aos destinatários que constam da nossa lista de distribuição destinam-se apenas ao envio dos nossos produtos, não sendo suscetíveis de conhecimento de terceiros.

CONTRIBUTOS PARA A TAXA DE VARIAÇÃO HOMÓLOGA DO DESEMPREGO E DO EMPREGO (pontos percentuais)

TAXA DE DESEMPREGO

EMPREGO E MASSA SALARIAL (INDICADOR Mbcp)

POPULAÇÃO (milhares)

	Ativa	Empregada	Desempregada
--	-------	-----------	--------------

mar/23	5 305	4 925	380
dez/22	5 246	4 903	343
mar/22	5 209	4 901	308
mar/21	5 042	4 682	360

TAXAS DE DESEMPREGO (%)

	Total	Taxa de subutilização (*)	Jovem (*)	> 12 meses (**)
--	-------	---------------------------	-----------	-----------------

mar/23	7,2	12,5	19,6	2,6
dez/22	6,5	11,7	19,9	2,7
mar/22	5,9	11,5	20,6	2,7
mar/21	7,1	14,1	24,1	2,4

Remuneração bruta total mensal média por trabalhador (euros)

mar/23	1 355
dez/22	1 580
mar/22	1 262
mar/21	1 231

(*) A taxa de desemprego >12 meses corresponde ao número de desempregados há mais de 12 meses em percentagem da população ativa total. A taxa de desemprego jovem corresponde à percentagem da população desempregada dos 16-24 anos no total da população ativa do mesmo grupo etário. A taxa de subutilização agrega: (i) a população desempregada, (ii) o subemprego de trabalhadores a tempo parcial, (iii) os inativos à procura de emprego, mas não disponíveis, (iv) e os inativos disponíveis, mas que não procuram emprego.