

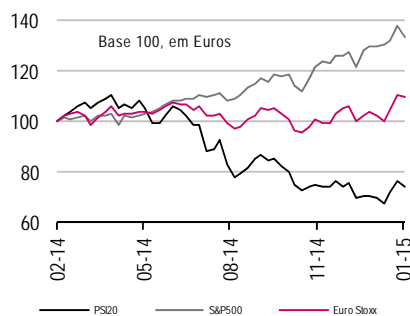
Agenda

	Fecho	Var. %	Var. % no ano	Var. % no ano (€)
Euro Stoxx	342	-0,6%	7,1%	7,1%
PSI 20	5.145	-2,9%	7,2%	7,2%
IBEX 35	10.403	-1,7%	1,2%	1,2%
CAC 40	4.604	-0,8%	7,8%	7,8%
DAX 30	10.694	0,4%	9,1%	9,1%
FTSE 100	6.749	-1,2%	2,8%	6,2%
Dow Jones	17.165	-2,9%	-3,7%	3,2%
S&P 500	1.995	-2,8%	-3,1%	3,9%
Russel 2000	1.165	-2,0%	-3,3%	3,7%
Nasdaq	4.635	-2,6%	-2,1%	4,9%
NIKKEI 225	17.674	0,9%	1,3%	10,8%
MSCI EM	962	-5,0%	0,6%	7,8%
Petróleo (WTI)	48,2	5,8%	-9,4%	-2,9%
CRB	219	1,0%	-4,8%	2,0%
EURO/USD	1,129	0,3%	-6,7%	-
Eur3m Depo*	0,065	7,5	1	-
OT 10Y*	2,640	19,0	-5	-
Bund 10Y*	0,302	-6,0	-24	-

*taxa de juro com variações em p.b.

Perspetivas

- **Segunda-feira, dia 2**, destaque para a divulgação dos indicadores **PMI Indústria** de diversos países, relativos a janeiro. De madrugada já foram conhecidos os valores para China e Japão e ao longo do dia conhecermos os da Zona Euro, Alemanha, França, Itália, Espanha Grécia, Reino Unido, Brasil e EUA. Os norte-americanos revelarão ainda as variações do **Rendimento e Gastos Pessoais** de dezembro.
- **Dia 3**, será um dia menos animado. Teremos apenas o **Índice de Preços no Produtor da Zona Euro** do mês de dezembro, a **Taxa de Inflação de Itália** do mês de janeiro, a **Produção Industrial do Brasil** e as **Encomendas às Fábricas dos EUA**, ambas do mês de dezembro.
- **Quarta-feira, dia 4**, o destaque volta a ir para os indicadores PMI, desta vez o dos Serviços. As expansões ou contrações da **atividade terciária** de China, Japão, Zona Euro, Alemanha, França, Itália, Espanha, Brasil e EUA serão conhecidas neste dia. O Eurostat informa acerca das **Vendas a Retalho da Zona Euro** em dezembro. Nos **EUA** serão ainda conhecidos **Dados de Emprego do ADP** referentes a janeiro.
- **Dia 5**, são divulgadas as **Encomendas às Fábricas na Zona Euro** referentes a dezembro e os **Novos Registos de Automóveis no Reino Unido** em janeiro. Por Terras de Sua Majestade haverá também interesse na revelação das decisões de política monetária do **Banco de Inglaterra**. O BoE deverá manter a taxa nos mínimos históricos, 0,5%. Nos **EUA** serão conhecidos os **Novos Pedidos de Subsídio de Desemprego** (que na semana passada atingiram valores mínimos dos últimos 15 anos) e ainda a **Balança Comercial** de dezembro.
- **Dia 6**, logo pela madrugada serão revelados os indicadores preliminares do **Leading Index e do Coincident Index do Japão** sobre o mês de dezembro, indicadores que sinalizam as perspetivas económicas e a situação atual, respetivamente. **Reino Unido e França** apresentam as suas **Balanças Comerciais** de dezembro. A **Produção Industrial na Alemanha** terá continuado a contrair 0,5% em termos homólogos, desta vez no mês de dezembro. No **Brasil**, a **Taxa de Inflação** terá aumentado 70pb para os 7,1% em janeiro. Para os **EUA** espera-se a difusão de **criação de 231 mil empregos pela economia norte-americana** em janeiro, com a **Taxa de Desemprego** a ficar estável nos 5,6%. Em dezembro, nos **EUA**, terão sido adicionados \$ 15 mil milhões ao **Crédito ao Consumo**.
- **Resultados Portugal: BCP (dia 2).**
- **Resultados Europa: Dia 2** Ryanair, Klepierre. **Dia 3** BP, Santander, Louis Vuitton, BG Group, Swedbank, Danske Bank e UPM; **Dia 4** GlaxoSmithKlein, BBVA, Vinci, Handelsbank, Syngenta, Sky, Fortum, KPN, Kabel Deutschland, Neste Oil; **Dia 5** Sanofi, Daimler, AstraZeneca, BNP, ABB, Swisscom, DNB, Assa, Smith & Nephew, Volvo e Dassault.. **Dia 6** Statoil e Alcatel
- **Resultados EUA: Dia 2** Exxon, Anadarko, Sysco; **Dia 3** Gilead, Walt Disney, UPS, Emerson, Lyondellbasell, Aetna, Archer-Daniels-Midland, Eaton; **Dia 4** Merck, 21st Century Fox, General Motors, ADP, Prudential, Cognizant Tech e Yum! Brands. **Dia 5** Philip Morris, Allegran, McKesson, CME, LinkedIn, Twitter e Sprint. **Dia 6** Dominion Resources, Marsh & McLennan, Moody's e Northeast Utilities.
- **Leilões Dívida Pública: Dia 2** França; **Dia 4** Grécia.



Fonte: Bloomberg.

Ramiro Loureiro,
Analista de Mercados

+351 210 037 856

ramiro.loureiro@millenniumbcp.pt

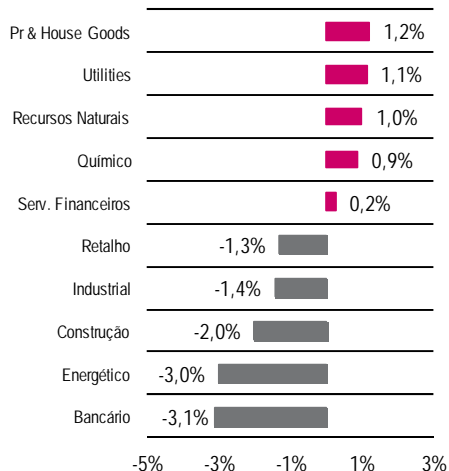
Na semana passada

- A última semana foi marcada por alguma instabilidade nas bolsas europeias. Destaque para a grande volatilidade registada pelo índice de ações grego, onde a Banca esteve sob pressão, perante os receios de que algumas medidas defendidas pelo novo Governo helénico, liderado por Alexis Tsipras, possam desviar o país da rota de ajustamento e aumentar a crispação dom Bruxelas. Os investidores temem a possibilidade da Grécia voltar a pedir perdão de dívida e, como reflexo, os juros da dívida grega dispararam, em especial para maturidades entre os 3 e os 5 anos, distorcendo a estrutura de taxas de juro e impactando negativamente no índice de ações. Resultados desapontantes da Philips (-8,2%) e da Siemens (-7,9%) e de algumas empresas internacionais norte-americanas, que viram as receitas no exterior serem esmagadas pela força do Dólar, contribuíram igualmente para um desfecho negativo. Uma das maiores exceções foi a Apple (+5,3%), que atingiu máximos de sempre, em resposta ao excelente desempenho nas contas trimestrais. Alguns dados macroeconómicos acima o esperado atenuaram as perdas - atividade terciária nos EUA acelerou o ritmo de expansão em janeiro, Vendas de Casas Novas nos EUA apresentaram uma subida mensal de 11,6% em dezembro, Confiança dos Consumidores norte-americanos apresentou uma melhoria surpreendente em janeiro, atingindo o valor mais elevado desde julho de 2007, e o indicador de sentimento empresarial alemão IFO revelou uma nova melhoria da confiança em janeiro.

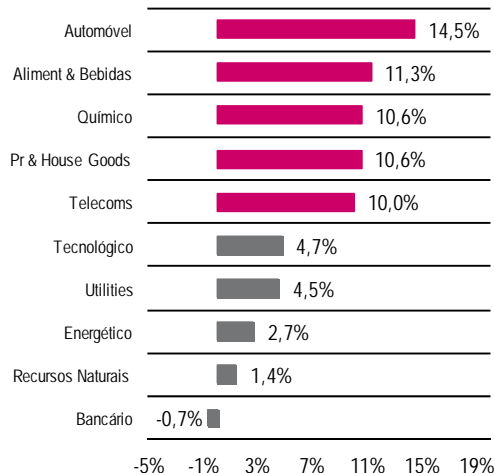
Euro Stoxx -0,6%, **Footsie** -1,2%, **CAC** -0,8%, **DAX** +0,4%, **IBEX** -1,7%. **Dow Jones** -2,3%
S&P 500 -2,3%, **Nasdaq 100** -2,4%. **Nikkei** +0,9%, **Hang Seng** -1,4%, **Shanghai Comp.** -4,2%.

- O **PSI20** foi dos mais pressionados a nível europeu na última semana, ao recuar 2,9% para os 5144,55 pontos, mas encerrou o mês com um saldo extremamente positivo (7,2%). Entre 23 de 30 de janeiro a **PT** (-28,4% para € 0,631) foi a mais castigada, seguida pelos títulos da Banca: O **BPI** (-11,1% para € 0,834) revelou um prejuízo de € 161,6 milhões em 2014, que o banco justificou com o impacto negativo de € 246,3 milhões por resultados não recorrentes na atividade doméstica. O **BCP** (-10,1% para € 0,063), que apresenta os seus resultados esta segunda-feira, dia 2 fevereiro, após o fecho de mercado, acompanhou o ambiente negativo no setor. De notar que nos últimos dois anos os títulos do BCP têm registado um excesso de performance significativo face aos títulos de BPI e Banif. A **EDP** (-4,9% para € 3,377) reportou dados operacionais previsionais de 2014, com a produção a crescer 3%, tendo a produção hídrica e eólica representado 70% do total. A **EDPR** (-0,6% para € 5,93) também divulgou números operacionais do ano passado. Pela positiva de realçar o comportamento dos títulos dos **CTT** (+4% para € 9,35) e das empresas ligadas à pasta e papel : **Altri** (+3,4% para € 3,07 na semana), **Portucel** (+3,8% para € 3,592). Destaque para as notas de imprensa de que o Governo aumentou a contribuição extraordinária da **Galp** (+1,7% para € 9,364) para € 220 milhões, montante que engloba os € 35 milhões relativos a 2014 e que a petrolífera se recusou a pagar.
- No plano macroeconómico há a realçar ainda o agravamento da **deflação na Zona Euro** em janeiro (variação homóloga do IPC de -0,6%, a mais negativa desde que há registo), o que faz a série do IPC afastar-se ainda mais da meta dos 2% estabelecida pelo BCE para o longo prazo. Esta tem sido uma das preocupações do BCE, uma das razões que o levou a manter a taxa de juro nos atuais mínimos históricos (0,05%) e a anunciar na última reunião um programa de compra de ativos de € 60 mil milhões mensais. De acordo com o valor preliminar do PIB, a **economia espanhola** registou uma expansão sequencial de 0,7% no 4º trimestre, a um ritmo superior ao estimado pelos analistas (0,5%). As **Vendas a Retalho na Alemanha** cresceram 4% em termos homólogos no mês de dezembro, um aumento superior ao estimado pelos analistas (3,6%), após o registo negativo em novembro (-1%). O **Leading Index da China**, medido pelo Instituto Nacional de Estatística, apontou para uma deterioração das perspetivas económicas em dezembro. No Japão a **Produção Industrial** ter-se-á expandido 0,3% em termos homólogos no mês de dezembro, em linha com o projetado pelos analistas. A **Taxa de Desemprego nipónica** desceu surpreendentemente em dezembro, de 3,5% para 3,4%, quando o mercado esperava uma estagnação. A **Taxa de Inflação Homóloga** estabilizou nos 2,4% em dezembro, ficando assim ligeiramente acima do aguardado (2,3%). As **Vendas a Retalho** registaram uma subida homóloga de apenas 0,2% em dezembro, ritmo inferior ao estimado (0,9%).

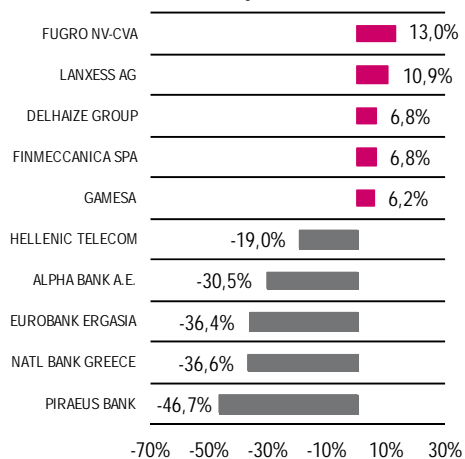
Stoxx 600 - Setores da Semana



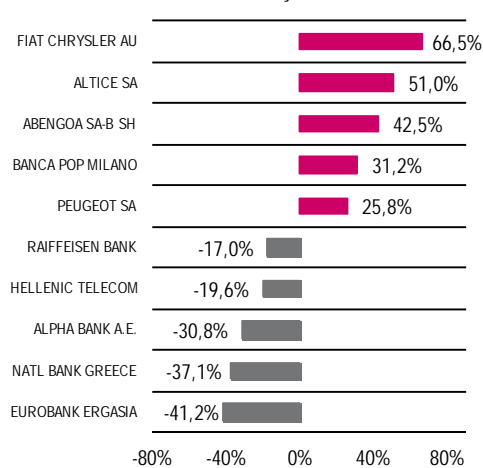
Stoxx 600 - Setores do Ano



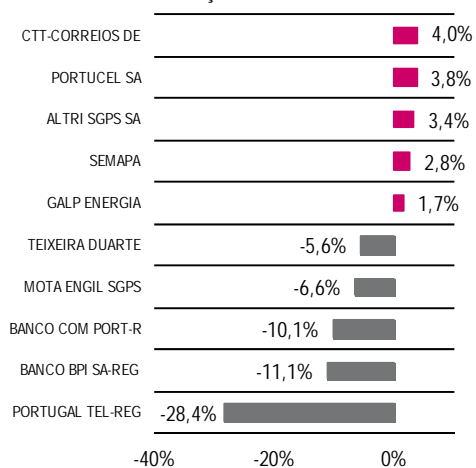
EuroStoxx - Ações da Semana



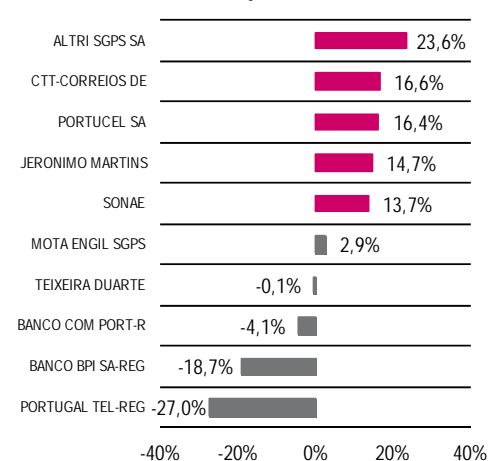
EuroStoxx - Ações do Ano



PSI20 - Ações da Semana



PSI20 - Ações do Ano



Fonte: Bloomberg

Agenda Macro

Zona	País	Dia	Evento	Esperado ⁽¹⁾	Anterior ⁽²⁾
Europa	Espanha	02-02	PMI Indústria (jan.)	-	53,80
	Itália	02-02	PMI Indústria (jan.)	-	48,40
	França	02-02	PMI Indústria (jan. F)	49,50	49,50
	Alemanha	02-02	PMI Indústria (jan. F)	51,00	51,00
	Grécia	02-02	PMI Indústria (jan.)	-	49,40
	UEM	02-02	PMI Indústria (jan. F)	51,00	51,00
	Reino Unido	02-02	PMI Indústria (jan.)	52,80	52,50
	UEM	03-02	IPP (h) (dez.)	-2,50%	-1,60%
	Itália	03-02	Inflação Harmonizada (h) (jan. F)	-	-0,10%
	Espanha	04-02	PMI Serviços (jan.)	-	54,30
	Itália	04-02	PMI Serviços (jan.)	-	49,40
	França	04-02	PMI Serviços (jan. F)	49,50	49,50
	Alemanha	04-02	PMI Serviços (jan. F)	52,70	52,70
	UEM	04-02	PMI Serviços (jan. F)	52,30	52,30
	Reino Unido	04-02	PMI Serviços (jan.)	56,50	55,80
	UEM	04-02	Vendas a retalho (h) (dez.)	2,00%	1,50%
	Portugal	04-02	Taxa de desemprego (4ºTrim.)	-	13,10%
	Alemanha	05-02	Encomendas às Fábricas (h) (dez.)	0,40%	-0,40%
	UEM	05-02	BCE publica Relatório Económico	-	-
	Reino Unido	05-02	Vendas de Automóveis (h) (jan.)	-	8,70%
	Reino Unido	05-02	Banco de Inglaterra - Decisão de taxas de juro	0,50%	0,50%
	Alemanha	06-02	Produção Industrial (h) (dez.)	-0,50%	-0,50%
França	06-02	Balança Comercial (dez.)	-3100M	-3236M	
Reino Unido	06-02	Balança Comercial (dez.)	-1700,00	-1406,00	
EUA	EUA	02-02	Rendimento Pessoal (dez.)	0,20%	0,40%
	EUA	02-02	Despesa Pessoal (dez.)	-0,20%	0,60%
	EUA	02-02	ISM Indústria (jan.)	54,80	55,50
	EUA	03-02	Encomendas às Fábricas (dez.)	-2,00%	-0,70%
	EUA	04-02	Criação de Emprego ADP (jan.)	220K	241K
	EUA	04-02	ISM Serviços (jan.)	56,50	56,20
	EUA	04-02	Reservas de Petróleo	-	-
	EUA	05-02	Pedidos Subsidio Desemprego	-	265K
	EUA	05-02	Balança Comercial (dez.)	-\$38.0B	-\$39.0B
	EUA	06-02	Criação de Emprego excluindo sector primário (jan.)	231K	252K
	EUA	06-02	Taxa de desemprego (jan.)	5,60%	5,60%
	EUA	06-02	Crédito ao consumo (dez.)	\$15.000B	\$14.081B
Outros	Brasil	02-02	PMI Industria (jan.)	-	50,20
	Brasil	02-02	Balança Comercial (jan.)	-\$3060M	\$293M
	Brasil	03-02	Produção Industrial (h) (dez.)	-2,50%	-5,80%
	Brasil	04-02	PMI Serviços (jan.)	-	49,10
	Brasil	06-02	Inflação (h) (jan.)	7,11%	6,41%
	China	02-02	PMI Industria (jan. F)	49,80	49,80
	China	04-02	PMI Serviços (jan.)	-	53,40
	Japão	02-02	PMI Industria (jan. F)	-	52,10
	Japão	04-02	PMI Serviços (jan.)	-	51,70
	Japão	06-02	Leading Index (dez. P)	105,40	103,90
Japão	06-02	Coincident Index (dez. P)	110,50	109,20	

(h)-Variação homóloga; (m)-Variação mensal; (t) - Variação trimestral; F-Valor final; P-Valor preliminar; K-mil; M-Milhões; B-Mil Milhões; A - Avançado

⁽¹⁾ Estimativas de consenso a 30/01/2015

⁽²⁾ Previsão anterior para o período ou valor relativo ao período anterior (nos casos em que não são reveladas estimativas preliminares)

Fonte: Mib, Bloomberg

Dívida Pública

País	Dia	Hora	Eventos	Montante Indicativo
França	02/02	13:50	Emissão de dívida a 3, 6 e 12 meses	-
Grécia	04/02	10:00	Emissão de dívida 6 meses	€ 625 milhões

De acordo com dados Bloomberg a 30/01/2015

Fonte: Mib, Bloomberg

Resultados

Zona	País	Dia	Eventos	EPS Trimestral ⁽¹⁾
Europa	França	02-02	Kleipierre: Resultados	1,03*
	Irlanda	02-02	Ryanair Holdings Plc: Resultados	-0,001
	Portugal	02-02	Banco Comercial Portugues-R: Resultados	-0,004
	Espanha	03-02	Banco Santander Sa: Resultados	0,115
	Reino Unido	03-02	BP PLC	0,640
	Reino Unido	03-02	BG Group	1,080
	Suécia	03-02	Swedbank	15,420
	Dinamarca	03-02	Danske Bank	12,100
	Finlândia	03-02	Upm-Kymmene Oyj: Resultados	0,270
	França	03-02	Lvmh Moet Hennessy Louis Vui: Resultados	3,800
	Alemanha	04-02	Kabel Deutschland Holding Ag: Resultados	0,000
	Reino Unido	04-02	GlaxoSmithKline	0,870
	Suécia	04-02	Svenska Gandelsbanken	5,829
	Suíça	04-02	Syngenta	2,685
	Alemanha	04-02	Osram Licht Ag: Resultados	0,122
	Alemanha	04-02	Gea Group Ag: Resultados	0,615
	Espanha	04-02	Banco Bilbao Vizcaya Argenta: Resultados	0,140
	Finlândia	04-02	Fortum Oyj: Resultados	0,298
	Finlândia	04-02	Konecranes Oyj: Resultados	0,506
	Finlândia	04-02	Neste Oil Oyj: Resultados	0,473
	Finlândia	04-02	Orion Oyj-Class B: Resultados	0,322
	Finlândia	04-02	Stora Erso Oyj-R Shs: Resultados	0,134
	França	04-02	Vinci Sa: Resultados	2,13*
	Holanda	04-02	Koninklijke Kpn Nv: Resultados	-0,053
	Holanda	04-02	Sbm Offshore Nv: Resultados	0,955*
	Alemanha	05-02	Daimler Ag-Registered Shares: Resultados	1,351
	Espanha	05-02	Zardoya Otis Sa: Resultados	0,000
	Reino Unido	05-02	AstraZeneca	0,840
	Suíça	05-02	ABB	0,336
	Suíça	05-02	Swisscom	20,230
	Suécia	05-02	Volvo	1,203
	Finlândia	05-02	Nokian Renkaat Oyj: Resultados	0,378
	Finlândia	05-02	Yit Oyj: Resultados	0,147
	Finlândia	05-02	Metso Oyj: Resultados	0,537
	Finlândia	05-02	Amer Sports Oyj: Resultados	0,393
	França	05-02	Dassault Systemes Sa: Resultados	0,562
	França	05-02	Bnp Paribas: Resultados	0,880
	França	05-02	Sanofi: Resultados	1,375
	Holanda	05-02	Wereldhave Nv: Resultados	1,06*
	Holanda	05-02	Nutreco Nv: Resultados	0,000
Bélgica	06-02	Cofinimmo: Resultados	1,500	
Noruega	06-02	Statoil	2,427	
Bélgica	06-02	Umicore: Resultados	0,84*	
Finlândia	06-02	Outotec Oyj: Resultados	0,114	
França	06-02	Alcatel-Lucent: Resultados	0,062	
Holanda	06-02	Eurocommercial Propertie-Cv: Resultados	0,500	

¹⁾ Estimativas de Consenso a 30/01/2015 * Estimativa Semestral

Fonte: Mib, Bloomberg

Zona	Pais	Dia	Eventos	EPS Trimestral ⁽¹⁾
EUA	EUA	02-02	Exxon Mobil Corp: Resultados	1,345
	EUA	02-02	Avery Dennison Corp: Resultados	0,804
	EUA	02-02	Anadarko Petroleum Corp: Resultados	0,870
	EUA	02-02	Cliffs Natural Resources Inc: Resultados	0,117
	EUA	02-02	Hartford Financial Svcs Grp: Resultados	0,935
	EUA	02-02	Owens-Illinois Inc: Resultados	0,452
	EUA	02-02	Torchmark Corp: Resultados	1,001
	EUA	02-02	Xi Group Plc: Resultados	0,881
	EUA	02-02	Pitney Bowes Inc: Resultados	0,505
	EUA	02-02	Sysco Corp: Resultados	0,408
	EUA	03-02	Carefusion Corp: Resultados	0,790
	EUA	03-02	National Oilwell Varco Inc: Resultados	1,598
	EUA	03-02	Aetna Inc: Resultados	1,225
	EUA	03-02	United Parcel Service-CI B: Resultados	1,292
	EUA	03-02	Chipotle Mexican Grill Inc: Resultados	3,783
	EUA	03-02	Unum Group: Resultados	0,876
	EUA	03-02	Gilead Sciences Inc: Resultados	2,227
	EUA	03-02	C.H. Robinson Worldwide Inc: Resultados	0,759
	EUA	03-02	Walt Disney Co/The: Resultados	1,068
	EUA	03-02	Fiserv Inc: Resultados	0,885
	EUA	03-02	Wynn Resorts Ltd: Resultados	1,418
	EUA	03-02	Atac Inc: Resultados	1,284
	EUA	03-02	Equity Residential: Resultados	0,370
	EUA	03-02	Edwards Lifesciences Corp: Resultados	0,949
	EUA	03-02	Archer-Daniels-Midland Co: Resultados	0,955
	EUA	03-02	Autonation Inc: Resultados	0,909
	EUA	03-02	Airgas Inc: Resultados	1,234
	EUA	03-02	Emerson Electric Co: Resultados	0,725
	EUA	03-02	Eaton Corp Plc: Resultados	1,200
	EUA	03-02	Gannett Co: Resultados	1,002
	EUA	03-02	Lyondellbasell Indu-CI A: Resultados	2,166
	EUA	03-02	Pentair Ltd-Registered: Resultados	1,027
	EUA	03-02	Ryder System Inc: Resultados	1,591
	EUA	04-02	Agj Resources Inc: Resultados	0,825
	EUA	04-02	Mcgraw Hill Financial Inc: Resultados	0,902
	EUA	04-02	Humana Inc: Resultados	1,162
	EUA	04-02	Whirlpool Corp: Resultados	3,186
	EUA	04-02	Motorola Solutions Inc: Resultados	1,152
	EUA	04-02	Southern Co/The: Resultados	0,384
	EUA	04-02	Ralph Lauren Corp: Resultados	2,512
	EUA	04-02	Twenty-First Century Fox-A: Resultados	0,418
	EUA	04-02	O'Reilly Automotive Inc: Resultados	1,669
	EUA	04-02	Allstate Corp: Resultados	1,671
	EUA	04-02	Cbre Group Inc - A: Resultados	0,695
	EUA	04-02	Cincinnati Financial Corp: Resultados	0,845
	EUA	04-02	Fmc Corp: Resultados	1,001
	EUA	04-02	Lincoln National Corp: Resultados	1,474
	EUA	04-02	Macerich Co/The: Resultados	0,609
	EUA	04-02	Noble Corp Plc: Resultados	0,481
	EUA	04-02	Prudential Financial Inc: Resultados	2,382
	EUA	04-02	Yum! Brands Inc: Resultados	0,662

¹⁾ Estimativas de Consenso a 30/01/2015

Fonte: Mib, Bloomberg

Zona	País	Dia	Eventos	EPS Trimestral ⁽¹⁾
EUA	EUA	04-02	Automatic Data Processing: Resultados	0,678
	EUA	04-02	Cognizant Tech Solutions-A: Resultados	0,639
	EUA	04-02	Boston Scientific Corp: Resultados	0,214
	EUA	04-02	Clorox Company: Resultados	0,893
	EUA	04-02	General Motors Co: Resultados	0,830
	EUA	04-02	Marathon Petroleum Corp: Resultados	1,377
	EUA	04-02	Merck & Co. Inc.: Resultados	0,857
	EUA	04-02	Spectra Energy Corp: Resultados	0,338
	EUA	05-02	Sirius Xm Holdings Inc: Resultados	0,025
	EUA	05-02	Stericycle Inc: Resultados	1,118
	EUA	05-02	Allergan Inc: Resultados	1,828
	EUA	05-02	Eqi Corp: Resultados	0,655
	EUA	05-02	Intercontinentalexchange Gro: Resultados	2,541
	EUA	05-02	News Corp - Class A: Resultados	0,240
	EUA	05-02	Xylem Inc: Resultados	0,599
	EUA	05-02	Perrigo Co Plc: Resultados	1,767
	EUA	05-02	Mckesson Corp: Resultados	2,610
	EUA	05-02	Verisign Inc: Resultados	0,717
	EUA	05-02	Activision Blizzard Inc: Resultados	0,880
	EUA	05-02	Twitter	0,061
	EUA	05-02	LinkedIn	0,530
	EUA	05-02	Expedia Inc: Resultados	1,011
	EUA	05-02	Nuance Communications Inc: Resultados	0,223
	EUA	05-02	Symantec Corp: Resultados	0,489
	EUA	05-02	Apartment Invt & Mgmt Co -A: Resultados	0,120
	EUA	05-02	Cme Group Inc: Resultados	0,930
	EUA	05-02	Kimco Realty Corp: Resultados	0,142
	EUA	05-02	Becton Dickinson And Co: Resultados	1,428
	EUA	05-02	Ball Corp: Resultados	0,851
	EUA	05-02	Cigna Corp: Resultados	1,666
	EUA	05-02	Cummins Inc: Resultados	2,505
	EUA	05-02	Sprint	-0,215
	EUA	05-02	GoPro	0,698
	EUA	05-02	Delphi Automotive Plc: Resultados	1,269
	EUA	05-02	Estee Lauder Companies-CI A: Resultados	1,047
	EUA	05-02	Entergy Corp: Resultados	0,801
	EUA	05-02	Fidelity National Informatio: Resultados	0,871
	EUA	05-02	Philip Morris International: Resultados	1,062
	EUA	05-02	Ppl Corporation: Resultados	0,536
	EUA	05-02	Snap-On Inc: Resultados	1,808
	EUA	05-02	Teradata Corp: Resultados	0,894
	EUA	05-02	Teco Energy Inc: Resultados	0,211
	EUA	05-02	Vulcan Materials Co: Resultados	0,269
	EUA	06-02	Sigma-Aldrich: Resultados	1,085
	EUA	06-02	Northeast Utilities: Resultados	0,683
	EUA	06-02	Wisconsin Energy Corp: Resultados	0,566
	EUA	06-02	Harris Corp: Resultados	1,180
	EUA	06-02	Filr Systems Inc: Resultados	0,481
	EUA	06-02	Dominion Resources Inc/Va: Resultados	0,824
	EUA	06-02	Aon Plc: Resultados	1,860
	EUA	06-02	Moody'S Corp: Resultados	0,951
	EUA	06-02	Marsh & McLennan Cos: Resultados	0,661

¹⁾ Estimativas de Consenso a 23/01/2015

Fonte: Mib, Bloomberg

Declarações (“Disclosures”)

Este relatório foi elaborado em nome de Millennium investment banking (Mib), marca registrada do Banco Comercial Português, S.A. (Millennium BCP).

Prevenções (“Disclaimer”)

A informação contida neste relatório tem caráter meramente informativo e particular, sendo divulgada aos seus destinatários, como mera ferramenta auxiliar, não devendo nem podendo desencadear ou justificar qualquer ação ou omissão, nem sustentar qualquer operação, nem ainda substituir qualquer julgamento próprio dos seus destinatários, sendo estes, por isso, inteiramente responsáveis pelos atos e omissões que pratiquem. Assim e apesar de considerar que o conjunto de informações contidas neste relatório foi obtido junto de fontes consideradas fiáveis, nada obsta que aquelas possam, a qualquer momento e sem aviso prévio, ser alteradas pelo Banco Comercial Português, S.A.. Qualquer alteração nas condições de mercado poderá implicar alterações neste relatório. As opiniões aqui expressas podem ser diferentes ou contrárias a opiniões expressas por outras áreas do grupo BCP, como resultado da utilização de diferentes critérios e hipóteses. Não pode, nem deve, pois, o Banco Comercial Português, S.A. garantir a exatidão, veracidade, validade e atualidade do conteúdo informativo que compõe este relatório, pelo que o mesmo deverá ser sempre devidamente analisado, avaliado e atestado pelos respetivos destinatários. Os investidores devem considerar este relatório como mais um instrumento no seu processo de tomada de decisão de investimento. O Banco Comercial Português, S.A. rejeita assim a responsabilidade por quaisquer eventuais danos ou prejuízos resultantes, direta ou indiretamente da utilização da informação referida neste relatório independentemente da forma ou natureza que possam vir a revestir. A reprodução total ou parcial deste documento não é permitida sem autorização prévia. Os dados relativos aos destinatários que constam da nossa lista de distribuição destinam-se apenas ao envio dos nossos produtos, não sendo suscetíveis de conhecimento de terceiros.

Millennium investment banking

Av. Prof. Dr. Cavaco Silva (Tagus Park)
Edif 2 - Piso 2 B
Porto Salvo
2744-002 Porto Salvo
Portugal
Telephone +351 21 113 2103

Equity Team

Luis Feria - Head of Equities
Ilda Conceição

Equity Research +351 21 003 7820

António Seladas, CFA - Head
Ramiro Loureiro (Market Analysis)
Sónia Primo (Publishing)

Prime Brokerage +351 21 003 7855

Vitor Almeida

Equity Sales/Trading +351 21 003 7850

Paulo Cruz - Head
Gonçalo Lima
Jorge Caldeira
Nuno Sousa
Paulo Santos
Pedro Ferreira Cruz
Pedro Lalanda

Equity Derivatives +351 21 003 7890

Maria Cardoso Baptista, CFA - Head
Ana Lagarelos
Diogo Justino
Marco Barata