

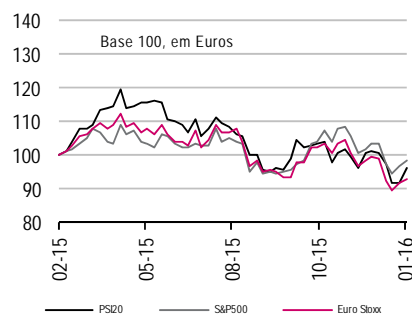
Agenda

	Fecho	Var. %	Var. % no ano	Var. % no ano (€)
Euro Stoxx	323	1,1%	-6,4%	-6,4%
PSI 20	5.066	4,8%	-4,7%	-4,7%
IBEX 35	8.816	1,1%	-7,6%	-7,6%
CAC 40	4.417	1,9%	-4,7%	-4,7%
DAX 30	9.798	0,3%	-8,8%	-8,8%
FTSE 100	6.084	3,1%	-2,5%	-3,3%
Dow Jones	16.466	2,3%	-5,5%	-5,8%
S&P 500	1.940	1,7%	-5,1%	-5,3%
Russel 2000	1.035	1,4%	-8,8%	-9,1%
Nasdaq	4.614	0,5%	-7,9%	-8,1%
NIKKEI 225	17.518	3,3%	-8,0%	-10,1%
MSCI EM	742	4,5%	-6,5%	-6,8%
Petróleo (WTI)	33,6	4,4%	-9,2%	-9,5%
CRB	167	1,8%	-5,3%	-5,6%
EURO/USD	1,084	0,3%	-0,2%	-
Eur3m Depo*	-0,145	-5,5	-6	-
OT 10Y*	2,877	-15,8	36	-
Bund 10Y*	0,325	-15,9	-30	-

*taxa de juro com variações em p.b.

Perspetivas

- Segunda-feira**, o valor final de janeiro deve confirmar uma desaceleração do ritmo de expansão da atividade industrial na Zona Euro em janeiro (ao descer de 53,2 para 52,3), padrão igualmente esperado no **Reino Unido**. Nos EUA os dados de **Rendimento Pessoal e Despesa Pessoal** são bons drivers económicos (espera-se que tenham aumentado 0,2% e de 0,1%, respetivamente, um abrandamento face ao ritmo de novembro). O dado mais importante é certamente o **ISM Indústria**, dada a forte correlação histórica com o S&P 500. O mercado antecipa que o setor transformador norte-americano tenha abrandado o ritmo de contração em janeiro (indicador a subir de 48,2 para 48,5). Eventualmente pode haver relativo interesse em alguns dados no Brasil, como o **PMI Indústria** e a **Balança Comercial**.
- Terça-feira**, dia fraco, salientando-se apenas a **Taxa de Desemprego na Alemanha**, onde não se espera grandes surpresas pois o país apresenta o nível mais baixo de sempre, nos 6,3% e muito inferior à média da **Zona Euro** (+10,5%).
- Quarta-feira, 3**, importantes dados de ritmo nos serviços da **China e Japão** vão certamente influenciar o arranque das bolas europeias. Depois o indicador **PMI Serviços da Zona Euro** ditará o rumo da restante manhã, com os analistas a anteciparem a confirmação de uma desaceleração em janeiro. As **Vendas a Retalho na região da moeda única** (estima-se que tenham crescido homologamente 1,5% em dezembro) são um dado interessante para o setor. Nos EUA atenções voltadas antes da abertura para **dados de Emprego** e a meio da tarde para o **ISM Serviços**, setor que representa mais de 80% da economia (deve apontar para desaceleração no último mês, ao descer de 55,3 para 55,1).
- Quinta-feira, 4**, o Banco de Inglaterra comunica as suas decisões de política monetária. Nos EUA haverá a habitual divulgação de evolução semanal dos **Pedidos de Subsídio de Desemprego**, que a menos de desvios significativos em relação às estimativas devem ter pouco impacto. De maior relevo são os números de **Encomendas às Fábricas e Encomendas de Bens Duradouros**.
- Sexta-feira**, O Leading Index do Japão deixa um **outlook económico nipónico**. No velho continente teremos números de **Encomendas às Fábricas na Alemanha** (estima-se que tenham vivido quebra homóloga de 1,5% em dezembro último) e **Balança Comercial de França**, onde interessa perceber o ritmo das exportações e das importações. Do outro lado do Atlântico haverá **dados de criação de emprego, Taxa de Desemprego, Balança Comercial e Crédito ao Consumo**.



Fonte: Bloomberg.

Ramiro Loureiro
Analista de Mercados

Millennium investment banking

- Resultados: Portugal:** (1) BCP; (4) Portucel

Europa: (2) UBS, Infineon Technologies, BP Plc, UPM, Unibail-Rodamco, Qiagen e Louis Vuitton; (3) ABB, Syngenta, KPN, GlaxoSmithKline e BBVA; (4) Credit Suisse, Munich RE, AstraZeneca, Metso, Shell, Vinci, ING, GEA Group e Daimler; (5) BNP Paribas, Umicore, BG Group e Intesa Sanpaolo.

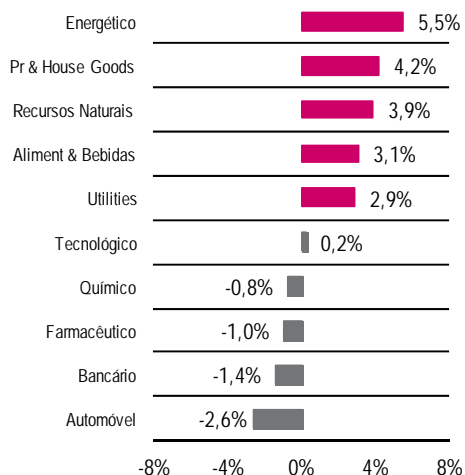
EUA: Entre as big caps destacam-se dia 1 Alphabet, Aetna e Cardinal Health; (2) Exxon Mobil, Pfizer, Gilead Sciences, UPS, Dow Chemical e Yahoo!; (3) Merck, Comcast, Mondelez International, MetLife, GM, Southern, Alexion Pharmaceuticals, Yum! Brands, Becton Dickinson, ADP, Exelon e Allstate; (4) Philip Morris, Occidental Petroleum, ConocoPhillips, Dominion Resources, Cigna, Precision Castparts, Intercontinental Exchange, LinkedIn e PPL; (5) Estee Lauder, Moody's, CME e Tyson Foods.

Divida Pública: (dia 1) França; (3) Alemanha (OT anos) e Grécia (6M); (4) França (longo prazo); Espanha (obrigações longo prazo).

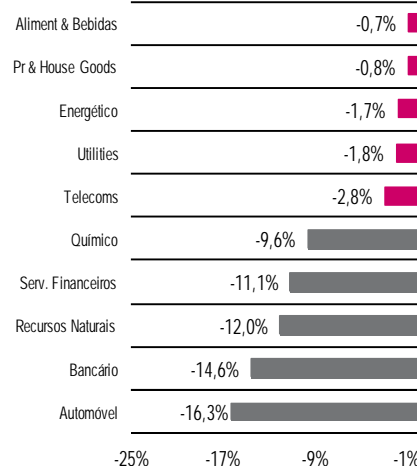
Na semana passada

- Foi uma semana positiva para as principais bolsas europeias com o setor bancário a contrair o sentimento positivo, especialmente em Itália depois de ser especular em torno da solução para o elevado nível de crédito malparado no país. O índice europeu que agrega os principais bancos europeus contraiu 1,4%. Na China o destaque vai para as intervenções por parte do Banco Central Chinês que através de acordos 'reverse repo' pretendeu injetar liquidez no mercado antes do início do Ano Lunar. Nos EUA, Wall Street fechou a semana indefinida depois da Fed ter levantado preocupações económicas que podem comprometer o ritmo de subida dos juros. Por outro lado, a apresentação de contas por parte de algumas cotadas (denominada de *Earnings Season*) tentou dar algum ânimo aos índices norte-americanos. O último dia da semana é marcado pelo corte da taxa de depósito para um nível negativo por parte do Banco Central do Japão.
Euro Stoxx 50 +0,7%, FTSE MIB -2%, ASE +3,5%, FTSE +2,7%, CAC +1,9%, DAX +0,3%, IBEX +1,1%; Dow Jones +2,3%; S&P 500 +1,7%, Nasdaq 100 +0,5%; Nikkei +3,3%, Hang Seng +3,2%, Shanghai Comp. -6,1%.
- O **PSI20** liderou os ganhos entre os principais índices europeus com uma valorização semanal de +4,8% fechando nos 5.065,67 pontos. A **Jerónimo Martins** (+13,3% para os € 12,84) liderou os ganhos depois do Ministro das Finanças polaco ter apresentado a proposta que prevê uma taxa de 1,3% para as retalhistas que tenham um volume de negócios superior a 300 milhões de zlotys, uma taxa abaixo daquilo que estava inicialmente previsto. A **Galp** (+10,6% para os € 10,91) acompanhou a valorização do preço do petróleo ainda que tenha divulgado dados preliminares sobre o 4º trimestre. As energéticas **EDP** (+2,8% para os € 3,217) e **EDPR** (+4,7% para os € 7,159) também apresentaram dados operacionais anuais e trimestrais. O **BPI** (+2,1% para os € 1,011) deu o pontapé de saída na apresentação de resultados das cotadas portuguesas divulgando um lucro anual de € 236,4 milhões. Por outro lado, A **Teixeira Duarte** (-3% para os € 0,291), a **Impresa** (-1,8% para os € 0,498) e os **CTT** (-0,3% para os € 8) terminaram a semana como as mais desvalorizadas.
- A semana arrancou com um **arrefecimento da confiança na Alemanha** através do Sentimento Empresarial, pela análise da situação atual e pelas expectativas para os próximos seis meses. A **Zona Euro** viu o registo de **inflação** expandir em janeiro para os 0,4%. Nos EUA a **atividade terciária** desacelerou o ritmo de crescimento em janeiro. No entanto, tivemos um bom indicador para o mercado imobiliário com o **preço médio das casas** a registar o maior aumento desde julho de 2014. As **Encomendas de Bens Duradouros** registaram uma quebra acima do previsto em dezembro justificada pela componente de transportes. A semana termina com dados sobre a **evolução da economia espanhola, gaulesa e norte-americana** em 2015.

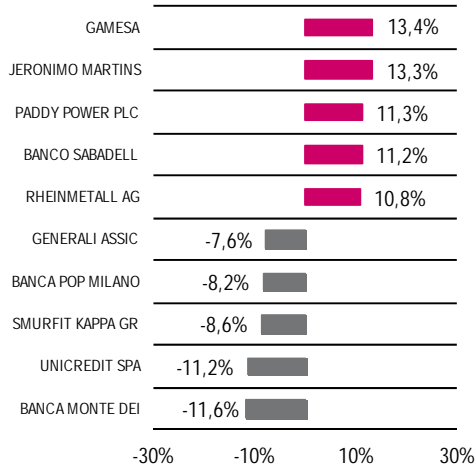
Stoxx 600 - Setores da Semana



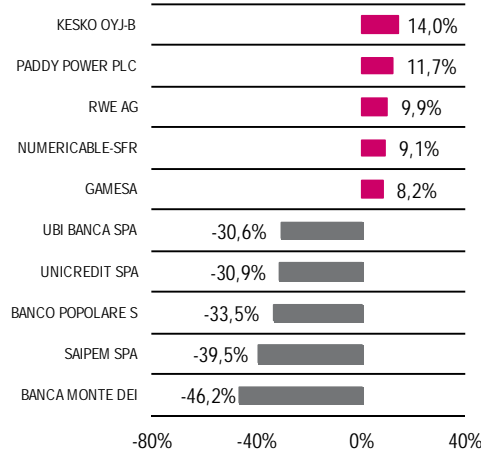
Stoxx 600 - Setores do Ano



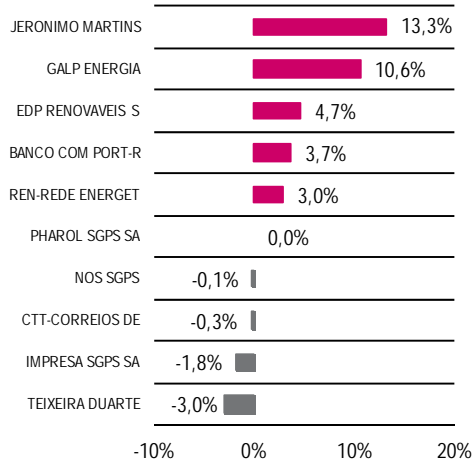
EuroStoxx - Ações da Semana



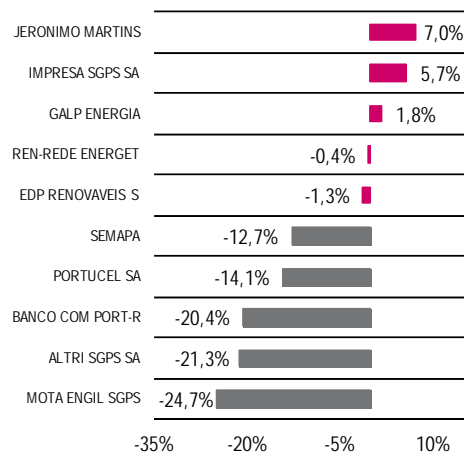
EuroStoxx - Ações do Ano



PSI20 - Ações da Semana



PSI20 - Ações do Ano



Fonte: Bloomberg

Indicadores

Zona	País	Dia	Evento	Esperado ⁽¹⁾	Anterior ⁽²⁾
Europa	Espanha	01-02	PMI Indústria (jan.)	52,50	53,00
	Itália	01-02	PMI Indústria (jan.)	54,80	55,60
	França	01-02	PMI Indústria (jan. F)	50,00	50,00
	Alemanha	01-02	PMI Indústria (jan. F)	52,10	52,10
	UEM	01-02	PMI Indústria (jan. F)	52,30	52,30
	Grécia	01-02	PMI Indústria (jan.)	-	50,20
	Reino Unido	01-02	Massa Monetária em Circulação (M4) (m) (dez.)	-	0,40%
	Reino Unido	01-02	PMI Indústria (jan.)	51,80	51,90
	Itália	01-02	Vendas de Automóveis (h) (jan.)	-	18,70%
	Alemanha	02-02	Variação no Desemprego (milhares) (jan.)	-8k	-14k
	Alemanha	02-02	Taxa de desemprego (jan.)	6,30%	6,30%
	Itália	02-02	Taxa de desemprego (dez. P)	11,20%	11,30%
	UEM	02-02	IPP (h) (dez.)	-2,80%	-3,20%
	UEM	02-02	Taxa de desemprego (dez.)	10,50%	10,50%
	Espanha	03-02	PMI Serviços (jan.)	54,50	55,10
	Itália	03-02	PMI Serviços (jan.)	54,10	55,30
	França	03-02	PMI Serviços (jan. F)	50,60	50,60
	Alemanha	03-02	PMI Serviços (jan. F)	55,40	55,40
	UEM	03-02	PMI Serviços (jan. F)	53,60	53,60
	Reino Unido	03-02	PMI Serviços (jan.)	55,40	55,50
	UEM	03-02	Vendas a retalho (m) (dez.)	0,30%	-0,30%
	UEM	03-02	Vendas a retalho (h) (dez.)	1,50%	1,40%
	Itália	03-02	Inflação Harmonizada (h) (jan. P)	0,40%	0,10%
	Reino Unido	04-02	Vendas de Automóveis (h) (jan.)	-	8,40%
	UEM	04-02	BCE publica Relatório Económico	-	-
	Reino Unido	04-02	Banco de Inglaterra - Decisão de taxas de juro	0,50%	0,50%
	Reino Unido	04-02	Banco de Inglaterra - Programa de compra de ativos (fev.)	375b	375b
	Reino Unido	04-02	Relatório s/ inflação do Banco Inglaterra	-	-
	Alemanha	05-02	Encomendas às Fábricas (m) (dez.)	-0,50%	1,50%
	Alemanha	05-02	Encomendas às Fábricas (h) (dez.)	-1,50%	2,10%
	França	05-02	Balança Comercial (dez.)	-	-4630m
	França	05-02	Balança de Transacções Correntes (dez.)	-	-1.4b
EUA	EUA	01-02	Rendimento Pessoal (dez.)	0,20%	0,30%
	EUA	01-02	Despesa Pessoal (dez.)	0,10%	0,30%
	EUA	01-02	PMI Indústria (jan. F)	52,70	52,70
	EUA	01-02	ISM Indústria (jan.)	48,50	48,20
	EUA	01-02	Gastos c/ a construção (dez.)	0,60%	-0,40%
	EUA	02-02	ISM Nova Iorque (jan.)	-	62,00
	EUA	03-02	Criação de Emprego ADP (jan.)	193k	257k
	EUA	03-02	PMI Serviços (jan. F)	-	53,70
	EUA	03-02	ISM Serviços (jan.)	55,10	55,30
	EUA	03-02	Reservas de Petróleo	-	-
	EUA	04-02	Pedidos Subsídio Desemprego	283k	278k
	EUA	04-02	Custos Unitários do Trabalho (4ºTrim. P)	0,04	1,80%
	EUA	04-02	Encomendas às Fábricas (dez.)	-0,02	-0,20%
	EUA	04-02	Encomendas de Bens Duradouros (dez. F)	-	-5,10%
	EUA	04-02	Encomendas de Bens Duradouros excl. transportes (dez. F)	-	-1,20%
	EUA	05-02	Balança Comercial (dez.)	-\$42.50b	-\$42.37b
	EUA	05-02	Criação de Emprego excluindo sector primário (jan.)	200k	292k
EUA	05-02	Taxa de desemprego (jan.)	5,00%	5,00%	
EUA	05-02	Crédito ao consumo (dez.)	\$15.500b	\$13.951b	
Outros	Brasil	01-02	PMI Indústria (jan.)	-	45,60
	Brasil	01-02	Exportações (jan.)	-	\$16783m
	Brasil	01-02	Balança Comercial (m) (jan.)	-	\$6240m
	Brasil	01-02	Importações (jan.)	-	\$10543m
	Brasil	01-02	Utilização de Capacidade Instalada (dez.)	-	77,00%
	Brasil	02-02	Produção Industrial (m) (dez.)	0,30%	-2,40%
	Brasil	02-02	Produção Industrial (h) (dez.)	-10,80%	-12,40%
	Brasil	03-02	PMI Serviços (jan.)	-	43,50
	Brasil	05-02	Inflação (h) (jan.)	-	10,67%
	Brasil	05-02	Confiança dos Consumidores (jan.)	-	96,30
	China	02-02	PMI Serviços (jan.)	-	50,20
	Japão	03-02	PMI Serviços (jan.)	-	51,50
	Japão	04-02	Leading Index (dez. P)	102,70	103,50
	Japão	05-02	Coincident Index (dez. P)	111,00	111,90

(h)-Variação homóloga; (m)-Variação mensal; (t) - Variação trimestral; F-Valor final; P-Valor preliminar; K-mil; M-Milhões; B-Mil Milhões; A - Avançado

⁽¹⁾ Estimativas de consenso a 29/01/2016

⁽²⁾ Previsão anterior para o período ou valor relativo ao período anterior (nos casos em que não são reveladas estimativas preliminares)

Fonte: Mib, Bloomberg

Dívida Pública

País	Dia	Hora	Eventos	Montante Indicativo
França	01/02	13:50	Emissão de dívida a curto prazo	€ 6,9 mil milhões
Grécia	03/02	10:00	Emissão de dívida a 6 meses	€ 625 milhões
Alemanha	03/02	10:30	Emissão de obrigações a 5 anos	€ 5 mil milhões
França	04/02	09:50	Emissão de obrigações	-
Espanha	04/02	13:00	Emissão de obrigações	-

De acordo com dados Bloomberg a 29/01/2016

Fonte: Mib, Bloomberg

Resultados

Zona	País	Dia	Eventos	EPS Trimestral ⁽¹⁾
Europa	Portugal	01/02	Banco Comercial Portugues-R: Resultados	
	Alemanha	02/02	Infineon Technologies Ag: Resultados	0,141
	Alemanha	02/02	Qiagen N.V.: Resultados	0,318
	Finlândia	02/02	Upm-Kymmene Oyj: Resultados	0,332
	França	02/02	Lvmh Moet Hennessy Louis Vui: Resultados	4,29
	Espanha	03/02	Banco Bilbao Vizcaya Argenta: Resultados	0,145
	Espanha	03/02	Gas Natural Sdg Sa: Resultados	0,453
	Finlândia	03/02	Konecranes Oyj: Resultados	0,553
	Finlândia	03/02	Fortum Oyj: Resultados	0,27
	Finlândia	03/02	Kesko Oyj-B Shs: Resultados	0,426
	Holanda	03/02	Koninklijke Kpn Nv: Resultados	-0,012
	Portugal	04/02	Portucel Sa: Resultados	
	Alemanha	04/02	Daimler Ag-Registered Shares: Resultados	2,095
	Alemanha	04/02	Gea Group Ag: Resultados	0,813
	Alemanha	04/02	Muenchener Rueckver Ag-Reg: Resultados	5,165
	Finlândia	04/02	Metso Oyj: Resultados	0,427
	Finlândia	04/02	Neste Oil Oyj: Resultados	0,751
	Finlândia	04/02	Stora Enso Oyj-R Shs: Resultados	0,232
	França	04/02	Dassault Systemes Sa: Resultados	0,664
	França	04/02	Vinci Sa: Resultados	2,1*
	Holanda	04/02	Ing Groep Nv-Cva: Resultados	0,202
	Itália	05/02	Brp Paribas: Resultados	1,155
	Itália	05/02	Banca Monte Dei Paschi Siena: Resultados	-0,01
EUA	05/02	Intesa Sanpaolo: Resultados	0,02	

⁽¹⁾ Estimativas de Consenso a 29/01/2016 *Estimativa Semestral

Fonte: Mib, Bloomberg

Zona	País	Dia	Eventos	EPS Trimestral ⁽¹⁾
EUA	EUA	01/02	Alphabet Inc-CI A: Resultados	8,096
	EUA	01/02	Aetna Inc: Resultados	1,203
	EUA	01/02	Mattel Inc: Resultados	0,612
	EUA	01/02	Principal Financial Group: Resultados	1,053
	EUA	01/02	Anadarko Petroleum Corp: Resultados	-1,093
	EUA	01/02	Cardinal Health Inc: Resultados	1,257
	EUA	02/02	Wynn Resorts Ltd: Resultados	0,758
	EUA	02/02	Computer Sciences Corp: Resultados	0,686
	EUA	02/02	Harris Corp: Resultados	1,313
	EUA	02/02	United Parcel Service-CI B: Resultados	1,419
	EUA	02/02	Exxon Mobil Corp: Resultados	0,649
	EUA	02/02	Lyondellbasell Indu-CI A: Resultados	2,136
	EUA	02/02	Gilead Sciences Inc: Resultados	2,974
	EUA	02/02	Chipotle Mexican Grill Inc: Resultados	2,02
	EUA	02/02	Yahoo! Inc: Resultados	0,121
	EUA	02/02	Archer-Daniels-Midland Co: Resultados	0,661
	EUA	02/02	Baxter International Inc: Resultados	0,316
	EUA	02/02	Dow Chemical Co/The: Resultados	0,695
	EUA	02/02	Emerson Electric Co: Resultados	0,505
	EUA	02/02	Pfizer Inc: Resultados	0,522
	EUA	02/02	Pentair Ltd-Registered: Resultados	1,039
	EUA	03/02	Microchip Technology Inc: Resultados	0,621
	EUA	03/02	Exelon Corp: Resultados	0,39
	EUA	03/02	Motorola Solutions Inc: Resultados	1,457
	EUA	03/02	Southern Co/The: Resultados	0,429
	EUA	03/02	Mondelez International Inc-A: Resultados	0,485
	EUA	03/02	Franklin Resources Inc: Resultados	0,752
	EUA	03/02	Allstate Corp: Resultados	1,332
	EUA	03/02	Boston Properties Inc: Resultados	0,508
	EUA	03/02	Metlife Inc: Resultados	1,363
	EUA	03/02	Marathon Petroleum Corp: Resultados	0,666
	EUA	03/02	Noble Corp Plc: Resultados	0,549
	EUA	03/02	Plum Creek Timber Co: Resultados	0,155
	EUA	03/02	Xi Group Plc: Resultados	0,582
	EUA	03/02	Yum! Brands Inc: Resultados	0,66
	EUA	03/02	Automatic Data Processing: Resultados	0,714
	EUA	03/02	Alexion Pharmaceuticals Inc: Resultados	1,099
	EUA	03/02	Comcast Corp-Class A: Resultados	0,816
	EUA	03/02	Eaton Corp Plc: Resultados	1,098
	EUA	03/02	General Motors Co: Resultados	1,21
	EUA	03/02	International Paper Co: Resultados	0,823
	EUA	03/02	Merck & Co. Inc.: Resultados	0,912
	EUA	04/02	Cms Energy Corp: Resultados	0,376
	EUA	04/02	Dominion Resources Inc/Va: Resultados	0,883
	EUA	04/02	Intercontinentalexchange Gro: Resultados	3,009
	EUA	04/02	News Corp - Class A: Resultados	0,216
	EUA	04/02	Occidental Petroleum Corp: Resultados	-0,114
	EUA	04/02	Cigna Corp: Resultados	1,794
	EUA	04/02	Philip Morris International: Resultados	0,806
	EUA	04/02	Mcgraw Hill Financial Inc: Resultados	1,009
	EUA	04/02	Ralph Lauren Corp: Resultados	2,13
	EUA	04/02	Symantec Corp: Resultados	0,24
	EUA	04/02	Genworth Financial Inc-CI A: Resultados	0,207
	EUA	04/02	Hartford Financial Svcs Grp: Resultados	0,984
	EUA	04/02	Perkinelmer Inc: Resultados	0,874
	EUA	04/02	Boston Scientific Corp: Resultados	0,246
	EUA	04/02	Conocophillips: Resultados	-0,642
	EUA	04/02	Delphi Automotive Plc: Resultados	1,385
	EUA	04/02	Teco Energy Inc: Resultados	0,236
	EUA	05/02	Tyson Foods Inc-CI A: Resultados	0,889
	EUA	05/02	Cme Group Inc: Resultados	0,899
	EUA	05/02	Estee Lauder Companies-CI A: Resultados	1,107
	EUA	05/02	Moody'S Corp: Resultados	1,045

¹⁾ Estimativas de Consenso a 29/01/2016

Fonte: Mib, Bloomberg

Declarações (“Disclosures”)

Este relatório foi elaborado em nome de Millennium investment banking (Mib), marca registrada do Banco Comercial Português, S.A. (Millennium BCP).

Prevenções (“Disclaimer”)

A informação contida neste relatório tem caráter meramente informativo e particular, sendo divulgada aos seus destinatários, como mera ferramenta auxiliar, não devendo nem podendo desencadear ou justificar qualquer ação ou omissão, nem sustentar qualquer operação, nem ainda substituir qualquer julgamento próprio dos seus destinatários, sendo estes, por isso, inteiramente responsáveis pelos atos e omissões que pratiquem. Assim e apesar de considerar que o conjunto de informações contidas neste relatório foi obtido junto de fontes consideradas fiáveis, nada obsta que aquelas possam, a qualquer momento e sem aviso prévio, ser alteradas pelo Banco Comercial Português, S.A.. Qualquer alteração nas condições de mercado poderá implicar alterações neste relatório. As opiniões aqui expressas podem ser diferentes ou contrárias a opiniões expressas por outras áreas do grupo BCP, como resultado da utilização de diferentes critérios e hipóteses. Não pode, nem deve, pois, o Banco Comercial Português, S.A. garantir a exatidão, veracidade, validade e atualidade do conteúdo informativo que compõe este relatório, pelo que o mesmo deverá ser sempre devidamente analisado, avaliado e atestado pelos respetivos destinatários. Os investidores devem considerar este relatório como mais um instrumento no seu processo de tomada de decisão de investimento. O Banco Comercial Português, S.A. rejeita assim a responsabilidade por quaisquer eventuais danos ou prejuízos resultantes, direta ou indiretamente da utilização da informação referida neste relatório independentemente da forma ou natureza que possam vir a revestir. A reprodução total ou parcial deste documento não é permitida sem autorização prévia. Os dados relativos aos destinatários que constam da nossa lista de distribuição destinam-se apenas ao envio dos nossos produtos, não sendo suscetíveis de conhecimento de terceiros.

Millennium investment banking

Av. Prof. Dr. Cavaco Silva (Tagus Park)
Edif 2 - Piso 2 B
Porto Salvo
2744-002 Porto Salvo
Portugal
Telefone +351 21 113 2103

Equity Team

Luis Feria - Head of Equities
Ilda Conceição

Equity Sales/Trading +351 21 003 7850

Paulo Cruz - Head
Gonçalo Lima
Jorge Caldeira
Paulo Santos
Pedro Ferreira Cruz
Pedro Lalanda
Pedro Santos
Ramiro Loureiro (Market Analysis)
Sónia Primo
Vitor Almeida

Equity Derivatives +351 21 003 7890

Maria Cardoso Baptista, CFA – Head
Diogo Justino
Sofia Lagarelhos