

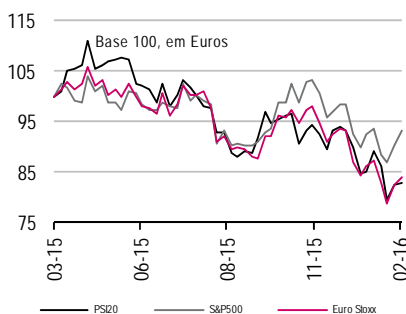
Agenda

	Fecho	Var. %	Var. % no ano	Var. % no ano (€)
Euro Stoxx	311	1,8%	-9,9%	-9,9%
PSI 20	4.710	0,1%	-11,3%	-11,3%
IBEX 35	8.349	1,9%	-12,5%	-12,5%
CAC 40	4.315	2,2%	-7,0%	-7,0%
DAX 30	9.513	1,3%	-11,4%	-11,4%
FTSE 100	6.096	2,4%	-2,3%	-3,8%
Dow Jones	16.640	1,5%	-4,5%	-2,7%
S&P 500	1.948	1,6%	-4,7%	-2,9%
Russel 2000	1.037	2,7%	-8,7%	-7,0%
Nasdaq	4.590	1,9%	-8,3%	-6,6%
NIKKEI 225	16.188	1,4%	-14,9%	-14,5%
MSCI EM	740	-0,1%	-6,8%	-5,1%
Petróleo (WTI)	32,8	10,6%	-11,5%	-9,8%
CRB	162	1,3%	-8,2%	-6,5%
EURO/USD	1,093	-1,8%	0,5%	-
Eur3m Depo*	-0,150	0,0	-7	-
OT 10Y*	3,082	-35,6	57	-
Bund 10Y*	0,147	-5,5	-48	-

*taxa de juro com variações em p.b.

Perspetivas

- Esta segunda-feira teremos uma estimativa de evolução de Preços no Consumidor na **Zona Euro** (estima-se **inflação 0** em fevereiro), uma medida relevante para a política do BCE. **Em Portugal** haverá dados importantes de **Vendas a Retalho** e **PIB**. **Nos EUA** haverá **Chicago PMI** (deve sinalizar arrefecimento industrial neste distrito) e **Vendas de Casas Pendentes** (esperada subida de 0,6% em janeiro).
- Terça-feira, 1 de março**, será marcada logo no arranque pelo indicador de **atividade industrial na China** (esperada manutenção do ritmo de queda em fevereiro, com PMI nos 49,4) e também do setor terciário. O **PMI Indústria do Japão** deve interferir com o índice Nikkei. Depois serão os valores finais dos **PMIs Indústria na Zona Euro** a ditar o sentimento matinal, antevendo-se uma desaceleração no último mês, cenário que se espera também no Reino Unido. **Portugal** fica ainda a conhecer a evolução da **Produção Industrial** em janeiro. Pelas 13h o dado de **atividade transformadora no Brasil** tem relativo interesse, numa economia em recessão e que tem alguns *players* estrangeiros e onde a Pharol tem uma participação na Oi. **Nos EUA** o mercado quer perceber se o esperado **alívio do ritmo de contração na Indústria** em fevereiro se confirma (ISM deve subir de 48,2 para 48,5).
- Quarta-feira, 2**, não se espera que o **Índice de Preços no Produtor** (estimada queda homóloga de 3% em janeiro) tenha grande impacto nos mercados é um dado que deve ser seguido. **Nos EUA** o **ADP** deve apontar para que as empresas tenham gerado 180 mil postos de trabalho em fevereiro, o menor ritmo em quatro meses, sendo que os holofotes deverão estar voltados para a divulgação às 19h do **Beige Book da Fed**, que dará a conhecer o ritmo em diversos quadrantes nos vários distritos da Reserva Federal e habitualmente marca as últimas horas de negociação de Wall Street.
- Dia 3** vincado pela difusão dos dados de **atividade nos Serviços**, setor com maior representatividade económica, pese embora a Indústria apresente em alguns casos uma maior correlação com os índices de ações. **Na China** o Caixin mostra um índice de desempenho transformador no último mês e quando os mercados europeus abrirem também já terão conhecido a performance industrial no **Japão**. A meio da Manhã saber-se-á se a **atividade terciária na Zona Euro** e no **Reino Unido** desacelerou como o mercado antecipa. Em segundo plano teremos vendas a **Retalho na Zona Euro** e **PIB do Brasil**. Nos EUA espera-se pelos habituais **Pedidos de Subsídio de Desemprego**, a Markit mostra o **ritmo terciário** no valor final das Encomendas de Bens Duradouros importa perceber as **Encomendas de equipamentos**.
- Sexta-Feira, 4**, de realçar o **PIB de Itália** (estima-se expansão de 0,1% no 4º trimestre de 2015), **Produção Industrial do Brasil**, **Balança Comercial nos EUA** (queremos perceber o ritmo das exportações) e dados de emprego.
- Resultados: Portugal:** (1) NOS (2) Jerónimo Martins (3) EDP (4) Impresa
Europa: (29) Acciona (1) Luxottica (3) Adidas, Continental, Delhaize, Jc Decaux, Ahold
EUA: (1) Ross Stores, Dollar Tree, Autozone (2) Abercrombie & Fitch, Brown-Forman (3) Kroger, Costco Wholesale, Avago Technologies (4) Staples.
- Leilões Dívida Pública:** (29) França; (2 março) Alemanha e Grécia; (3) Espanha e França



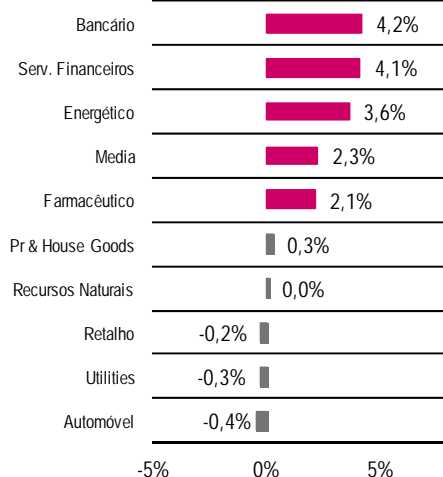
Fonte: Bloomberg.

Ramiro Loureiro
Analista de Mercados
Millennium investment banking

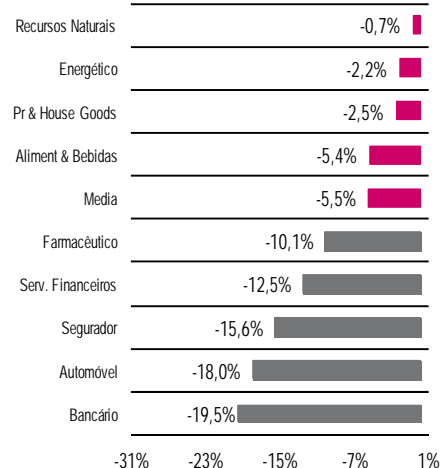
Na semana passada

- As principais praças mundiais vestiram-se de verde pela segunda semana consecutiva, ainda que o índice Shanghai tenha contraído cerca de 3% com o receio de uma menor liquidez no mercado chinês, depois das taxas interbancárias ter sofrido um aumento significativo na passada quinta-feira. A forte recuperação dos preços do petróleo juntamente com as declarações do Governador do Banco Central da China, afirmando que não fará sentido uma desvalorização da moeda chinesa, acabaram por ser determinantes, especialmente para o mercado europeu. Adicionalmente, a entrada em deflação das economias gaulesa e germânica no mês de fevereiro aumentou as expectativas de um alargamento do pacote de estímulos económicos por parte do Banco Central já na reunião de março.
Euro Stoxx 50 +2%, FTSE MIB +3,4%, ASE +5,5%, FTSE +2,4%, CAC +2,2%, DAX +1,3%, IBEX +1,9%; Dow Jones +1,5%; S&P 500 +1,6%, Nasdaq 100 +1,9%; Nikkei +1,4%, Hang Seng +0,4%, Shanghai Comp -3,2%.
- O PSI20 (+0,1% para os 4.710,39) acompanhou o exterior, ainda que com menos força numa semana de apresentação e votação do Orçamento de Estado para 2016. Adicionalmente algumas cotadas apresentaram resultados anuais com a EDP Renováveis (+1,9% para os € 6,472) a reportar um crescimento de 26% do EBITDA em 2015 beneficiada por um aumento de 8% da produção de energia limpa. A Altri (+1% para os € 3,524), que viu a sua dívida líquida reduzir significativamente em 2015, apresentou números recorde quase que duplicando o seu EBITDA para os € 221,1 milhões. Nos movers positivos semanais estiveram Sonae (+6,1% para os € 0,923), Semapa (+5,9% para os € 11,345) e NOS (+2,5% para os € 6,18). Em sentido contrário, Pharol (-25,2% para os € 0,187), que viu a sua subsidiária Oi não avançar com a TIM no processo de fusão, Teixeira Duarte (-6% para os € 0,265) e CTT (-4,2% para os € 7,14) destacaram-se pela negativa.
- A semana arrancou com a sinalização preliminar dada pela Markit de abrandamento da atividade industrial norte-americana e na Zona Euro em fevereiro. Na terça-feira a economia alemã viu o seu PIB expandir 1,3% em termos homólogos suportada pelos gastos do Estado e Investimento, já que as exportações tiveram uma contração inesperada. A economia dos 'nuestros hermanos' registou uma expansão trimestral acima da alemã sinalizando uma boa fase de crescimento apesar da instabilidade política. O registo beneficiou de um forte desempenho do consumo privado e das exportações. O Reino Unido viu a sua economia expandir-se 0,5% no último trimestre suportada por um aumento dos Gastos Públicos, ofuscando uma quebra inesperada das exportações. A França cresceu ao nível da Alemanha beneficiada de um bom ritmo das exportações. Ainda na Zona Euro, a inflação subiu ligeiramente ainda que abaixo das previsões de mercado, impactada pela deflação vivida na Alemanha e França. Nos EUA, a segunda estimativa do PIB ditou uma expansão acima do esperado da economia norte-americana no 4º trimestre, já depois de ter sido divulgado uma entrada em contração da atividade terciária em fevereiro e ter sido divulgado um crescimento das encomendas de bens duradouros a um ritmo superior ao antecipado pelos analistas.

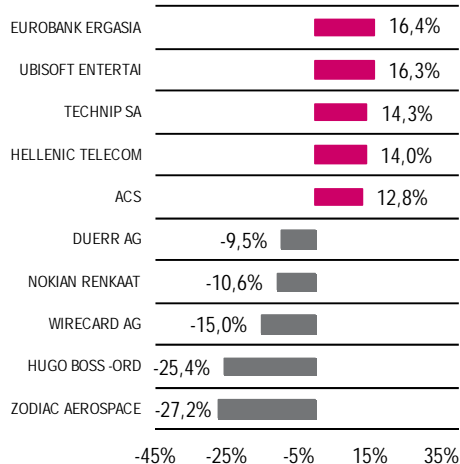
Stoxx 600 - Setores da Semana



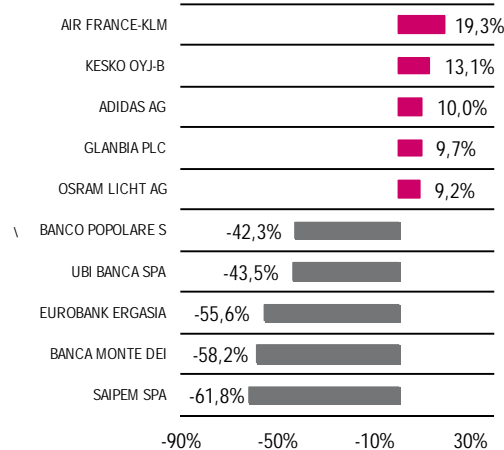
Stoxx 600 - Setores do Ano



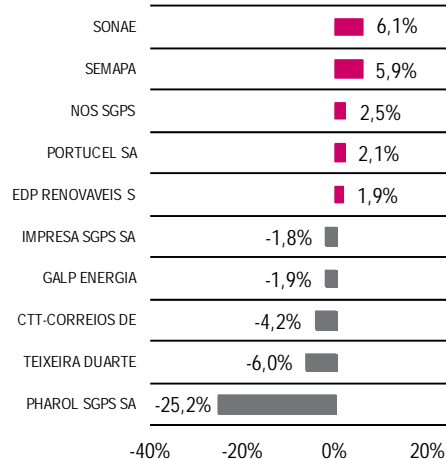
EuroStoxx - Ações da Semana



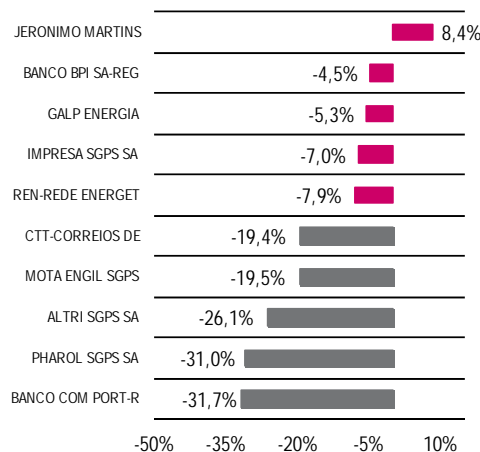
EuroStoxx - Ações do Ano



PSI20 - Ações da Semana



PSI20 - Ações do Ano



Fonte: Bloomberg

Indicadores

Zona	País	Dia	Evento	Esperado ⁽¹⁾	Anterior ⁽²⁾
Europa	França	22-02	PMI Indústria (fev. P)	49,90	50,00
	França	22-02	PMI Serviços (fev. P)	50,30	50,30
	Alemanha	22-02	PMI Indústria (fev. P)	51,90	52,30
	Alemanha	22-02	PMI Serviços (fev. P)	54,70	55,00
	UEM	22-02	PMI Indústria (fev. P)	52,00	52,30
	UEM	22-02	PMI Serviços (fev. P)	53,40	53,60
	Itália	22-02	Inflação Harmonizada (h) (jan. F)	0,40%	0,40%
	Portugal	22-02	Balança de Transações Correntes (dez.)	-	-49.1m
	Alemanha	23-02	Consumo Privado (Trim.) (4ºTrim.)	0,30%	0,60%
	Alemanha	23-02	Gastos do Estado (Trim.) (4ºTrim.)	1,20%	1,30%
	Alemanha	23-02	Investimento de Capital (Trim.) (4ºTrim.)	0,10%	-0,30%
	Alemanha	23-02	Exportações (Trim.) (4ºTrim.)	-0,30%	0,20%
	Alemanha	23-02	Importações (Trim.) (4ºTrim.)	0,30%	1,10%
	Alemanha	23-02	PIB (Trim.) (4ºTrim. F)	0,30%	0,30%
	Alemanha	23-02	PIB (h) (4ºTrim. F)	1,30%	1,30%
	Alemanha	23-02	PIB (h) (4ºTrim. F)	2,10%	2,10%
	França	23-02	Confiança dos Consumidores (fev.)	102,00	102,00
	França	23-02	Índice Confiança Industrial (fev.)	102,00	102,00
	Alemanha	23-02	IFO (fev.)	106,80	107,30
	Alemanha	23-02	IFO - Situação Actual (fev.)	112,00	112,50
	Alemanha	23-02	IFO - Expectativas (fev.)	101,60	102,40
	França	24-02	Confiança dos Consumidores (fev.)	97,00	97,00
	Alemanha	25-02	Confiança dos Consumidores (Grk) (mar.)	9,30	9,40
	Espanha	25-02	IPP (h) (jan.)	-	-2,20%
	Espanha	25-02	PIB (Trim.) (4ºTrim. F)	0,80%	0,80%
	Espanha	25-02	PIB (h) (4ºTrim. F)	3,50%	3,50%
	UEM	25-02	Massa Monetária em Circulação (M3) (h) (jan.)	4,70%	4,70%
	Itália	25-02	Índice Confiança dos Consumidores (fev.)	117,90	118,90
	Itália	25-02	Confiança dos Consumidores (fev.)	102,70	103,20
	Itália	25-02	Sentimento Económico (fev.)	-	101,50
	Reino Unido	25-02	PIB (Trim.) (4ºTrim. P)	0,50%	0,50%
	Reino Unido	25-02	PIB (h) (4ºTrim. P)	1,90%	1,90%
	Reino Unido	25-02	Consumo Privado (Trim.) (4ºTrim. P)	0,80%	0,90%
	Reino Unido	25-02	Gastos do Estado (Trim.) (4ºTrim. P)	0,20%	0,60%
	Reino Unido	25-02	Exportações (Trim.) (4ºTrim. P)	0,40%	-0,30%
	Reino Unido	25-02	Importações (Trim.) (4ºTrim. P)	1,30%	2,70%
	UEM	25-02	IPC (m) (jan.)	-1,40%	0,00%
	UEM	25-02	IPC (h) (jan. F)	0,40%	0,40%
	UEM	25-02	IPC - Core (h) (jan. F)	1,00%	1,00%
	Itália	25-02	Vendas a retalho (h) (dez.)	-	-0,10%
	Itália	25-02	Vendas a retalho (m) (dez.)	0,10%	0,30%
	Reino Unido	26-02	Confiança dos Consumidores (Grk) (fev.)	2,00	4,00
	França	26-02	IPP (h) (jan.)	-	-2,80%
	França	26-02	Inflação Harmonizada (h) (fev. P)	0,10%	0,30%
	França	26-02	PIB (Trim.) (4ºTrim. P)	0,20%	0,20%
	França	26-02	PIB (h) (4ºTrim. P)	1,30%	1,30%
	França	26-02	Gastos dos Consumidores (h) (jan.)	0,30%	0,30%
	Espanha	26-02	Inflação Harmonizada (h) (fev. P)	-0,60%	-0,40%
	Portugal	26-02	Índice Confiança dos Consumidores (fev.)	-	-12,60
	Portugal	26-02	Indicador Sentimento Económico (fev.)	-	60,00%
	UEM	26-02	Confiança Económica (fev.)	104,40	105,00
	UEM	26-02	Índice Confiança Empresarial (fev.)	28,00%	29,00%
	UEM	26-02	Indicador de Confiança na Indústria (fev.)	-3,50	-3,20
	UEM	26-02	Confiança nos Serviços (fev.)	11,40	11,60
	UEM	26-02	Confiança dos Consumidores (fev. F)	-	-
	Alemanha	26-02	Inflação Harmonizada (h) (fev. P)	0,00%	-

(h)-Variação homóloga; (m)-Variação mensal; (t) - Variação trimestral; F-Valor final; P-Valor preliminar; K-mil; M-Milhões; B-Mil Milhões; A - Avançado

⁽¹⁾ Estimativas de consenso a 19/02/2016

⁽²⁾ Previsão anterior para o período ou valor relativo ao período anterior (nos casos em que não são reveladas estimativas preliminares)

Fonte: Mib, Bloomberg

Zona	País	Dia	Evento	Esperado ⁽¹⁾	Anterior ⁽²⁾
EUA	EUA	22-02	PMI Indústria (fev. P)	52,50	52,40
	EUA	23-02	Índice Preços Casas S&P/CS Composite 20 (dez.)	5,70%	5,83%
	EUA	23-02	Índice Confiança dos Consumidores (fev.)	97,50	98,10
	EUA	23-02	Richmond Fed Index (fev.)	2,00	2,00
	EUA	23-02	Vendas de Casas Usadas (jan.)	5.35m	5.46m
	EUA	23-02	Vendas de Casas Usadas (m) (jan.)	-2,00%	14,70%
	EUA	24-02	PMI Serviços (fev. P)	53,50	53,20
	EUA	24-02	Venda de casas novas (jan.)	520k	544k
	EUA	24-02	Venda de casas novas (m) (jan.)	-4,40%	10,80%
	EUA	24-02	Reservas de Petróleo	-	-
	EUA	25-02	Pedidos Subsídio Desemprego	270k	262k
	EUA	25-02	Encomendas de Bens Duradouros (jan. P)	2,60%	-5,00%
	EUA	25-02	Encomendas de Bens Duradouros excl. transportes (4ºTrim. S)	0,10%	-1,00%
	EUA	26-02	PIB (h) (Trim.) (4ºTrim. S)	0,50%	0,70%
	EUA	26-02	Consumo (4ºTrim. S)	2,20%	2,20%
	EUA	26-02	Índice de Preços do PIB (4ºTrim. S)	0,80%	0,80%
	EUA	26-02	Deflator do Consumo (4ºTrim. S)	1,20%	1,20%
	EUA	26-02	Rendimento Pessoal (jan.)	0,40%	0,30%
	EUA	26-02	Despesa Pessoal (jan.)	0,30%	0,00%
	EUA	26-02	Índ. Confiança Universidade Michigan (fev. F)	91,00	90,70
EUA	26-02	Índ. Conf. Univ Michigan - Situação Atual (fev. F)	-	105,80	
EUA	26-02	Índ. Conf. Univ Michigan - Expetativas (fev. F)	-	81,00	
EUA	26-02	U. Michigan - Estimativa Inflação 1 ano (fev. F)	-	2,50%	
EUA	26-02	U. Michigan - Estimativa Inflação 5 a 10 anos (fev. F)	-	2,40%	
Outros	Brasil	23-02	Balança de Transações Correntes (jan.)	-	-\$2460m
	Brasil	23-02	Investimento Estrangeiro Direto (jan.)	-	\$15211m
	Brasil	25-02	Taxa de desemprego (jan.)	7,50%	6,90%
	Brasil	26-02	Dívida em % do PIB (jan.)	-	36,00%
	Japão	24-02	Sentimento Empresarial nas PME's (fev.)	47,10	47,20
	Japão	24-02	Leading Index (dez. F)	-	102,00
	Japão	24-02	Coincident Index (dez. F)	-	111,20
Japão	25-02	Inflação (h) (jan.)	0,00%	0,20%	

(h)-Variação homóloga; (m)-Variação mensal; (t) - Variação trimestral; F-Valor final; P-Valor preliminar; K-mil; M-Milhões; B-Mil Milhões; A - Avançado

⁽¹⁾ Estimativas de consenso a 19/02/2016

⁽²⁾ Previsão anterior para o período ou valor relativo ao período anterior (nos casos em que não são reveladas estimativas preliminares)

Fonte: Mib, Bloomberg

Resultados

Zona	Pais	Dia	Eventos	EPS Trimestral ⁽¹⁾
Europa	França	22/02	Icade: Resultados	3,07*
	Espanha	23/02	Endesa Sa: Resultados	-0,06
	França	23/02	Danone: Resultados	3,85
	França	23/02	Thales Sa: Resultados	2.237*
	Alemanha	24/02	Fresenius Medical Care Ag &: Resultados	1,143
	Alemanha	24/02	Fresenius Se & Co Kgaa: Resultados	0,77
	Espanha	24/02	Iberdrola Sa: Resultados	-0,01
	Espanha	24/02	Distribuidora Internacional: Resultados	0,13
	França	24/02	Eiffage: Resultados	2.74*
	França	24/02	Suez Environnement Co: Resultados	0,17
	França	24/02	Peugeot Sa: Resultados	0.855*
	França	24/02	Eads Nv: Resultados	1,305
	França	24/02	Bouygues Sa: Resultados	0,035
	França	24/02	Scor Se: Resultados	0,69
	Holanda	24/02	Asm International Nv: Resultados	0,2
	Holanda	24/02	Delta Lloyd Nv: Resultados	1.23*
	Itália	24/02	Saipem Spa: Resultados	0,034
	Portugal	24/02	Edp Renovaveis Sa: Resultados	0,06
	Alemanha	25/02	Henkel Ag & Co Kgaa Vorzug: Resultados	1,186
	Alemanha	25/02	Telefonica Deutschland Holdi: Resultados	-0,027
	Alemanha	25/02	Prosieben Sat.1 Media Ag-Reg: Resultados	0,948
	Alemanha	25/02	Deutsche Telekom Ag-Reg: Resultados	0,14
	Alemanha	25/02	Hochtief Ag: Resultados	1,335
	Alemanha	25/02	Bayer Ag-Reg: Resultados	1,269
	Bélgica	25/02	Anheuser-Busch Inbev Nv: Resultados	1,409
	Bélgica	25/02	Solvay Sa: Resultados	1,006
	Espanha	25/02	Red Electrica Corporacion Sa: Resultados	1,18
	Espanha	25/02	Acs Actividades Cons Y Serv: Resultados	0,205
	Espanha	25/02	Ferrovial Sa: Resultados	0,14
	Espanha	25/02	Repsol Sa: Resultados	0,31
	França	25/02	Veolia Environnement: Resultados	0,29
	França	25/02	Seb Sa: Resultados	
	França	25/02	Axa Sa: Resultados	0.93*
	França	25/02	Safran Sa: Resultados	1,36
	França	25/02	Technip Sa: Resultados	1,347
	França	25/02	Gdf Suez: Resultados	0,335
	França	25/02	Compagnie De Saint-Gobain: Resultados	1.07*
	Portugal	25/02	Altri Sgps Sa: Resultados	
	Portugal	25/02	Sonae Capital Sgps Sa: Resultados	
	Alemanha	26/02	Basf Se: Resultados	0,899
	Áustria	26/02	Erste Group Bank Ag: Resultados	0,34
	Bélgica	26/02	Belgacom Sa: Resultados	0,48
	Espanha	26/02	Amadeus It Holding Sa-A Shs: Resultados	0,333
	Espanha	26/02	Telefonica Sa: Resultados	0,15
	França	26/02	Ses: Resultados	0,33
	Holanda	26/02	Vopak: Resultados	0,595
	Itália	26/02	Eni Spa: Resultados	0,088

¹⁾ Estimativas de Consenso a 19/02/2016 * Estimativa Semestral

Fonte: Mib, Bloomberg

Zona	País	Dia	Eventos	EPS Trimestral ⁽¹⁾
EUA	EUA	22/02	Allergan Inc: Resultados	3,354
	EUA	23/02	Home Depot Inc: Resultados	1,103
	EUA	23/02	Macy'S Inc: Resultados	1,66
	EUA	23/02	First Solar Inc: Resultados	0,778
	EUA	23/02	Ecolab Inc: Resultados	1,244
	EUA	23/02	Scripps Networks Inter-CI A: Resultados	1,005
	EUA	24/02	Dollar Tree Inc: Resultados	1,068
	EUA	24/02	Cablevision Systems-Ny Grp-A: Resultados	0,154
	EUA	24/02	Tjx Companies Inc: Resultados	0,941
	EUA	24/02	Salesforce.Com Inc: Resultados	0,191
	EUA	24/02	Hewlett-Packard Co: Resultados	0,363
	EUA	24/02	L Brands Inc: Resultados	2,052
	EUA	24/02	Chesapeake Energy Corp: Resultados	-0,162
	EUA	24/02	Lowe'S Cos Inc: Resultados	0,59
	EUA	24/02	Target Corp: Resultados	1,54
	EUA	25/02	Sears Holdings Corp: Resultados	-2,62
	EUA	25/02	Best Buy Co Inc: Resultados	1,393
	EUA	25/02	Kohls Corp: Resultados	1,552
	EUA	25/02	Apache Corp: Resultados	-0,489
	EUA	25/02	Gap Inc/The: Resultados	0,568
	EUA	25/02	Autodesk Inc: Resultados	0,109
	EUA	25/02	Intuit Inc: Resultados	0,191
	EUA	25/02	Monster Beverage Corp: Resultados	0,817
	EUA	25/02	Eog Resources Inc: Resultados	-0,316
	EUA	25/02	Southwestern Energy Co: Resultados	-0,041
	EUA	26/02	Liberty Media Corp - A: Resultados	0,18
	EUA	26/02	American Tower Corp: Resultados	0,496
	EUA	26/02	J.C. Penney Co Inc: Resultados	0,211

¹⁾ Estimativas de Consenso a 19/02/2016

Declarações (“Disclosures”)

Este relatório foi elaborado em nome de Millennium investment banking (Mib), marca registrada do Banco Comercial Português, S.A. (Millennium BCP).

Prevenções (“Disclaimer”)

A informação contida neste relatório tem caráter meramente informativo e particular, sendo divulgada aos seus destinatários, como mera ferramenta auxiliar, não devendo nem podendo desencadear ou justificar qualquer ação ou omissão, nem sustentar qualquer operação, nem ainda substituir qualquer julgamento próprio dos seus destinatários, sendo estes, por isso, inteiramente responsáveis pelos atos e omissões que pratiquem. Assim e apesar de considerar que o conjunto de informações contidas neste relatório foi obtido junto de fontes consideradas fiáveis, nada obsta que aquelas possam, a qualquer momento e sem aviso prévio, ser alteradas pelo Banco Comercial Português, S.A.. Qualquer alteração nas condições de mercado poderá implicar alterações neste relatório. As opiniões aqui expressas podem ser diferentes ou contrárias a opiniões expressas por outras áreas do grupo BCP, como resultado da utilização de diferentes critérios e hipóteses. Não pode, nem deve, pois, o Banco Comercial Português, S.A. garantir a exatidão, veracidade, validade e atualidade do conteúdo informativo que compõe este relatório, pelo que o mesmo deverá ser sempre devidamente analisado, avaliado e atestado pelos respetivos destinatários. Os investidores devem considerar este relatório como mais um instrumento no seu processo de tomada de decisão de investimento. O Banco Comercial Português, S.A. rejeita assim a responsabilidade por quaisquer eventuais danos ou prejuízos resultantes, direta ou indiretamente da utilização da informação referida neste relatório independentemente da forma ou natureza que possam vir a revestir. A reprodução total ou parcial deste documento não é permitida sem autorização prévia. Os dados relativos aos destinatários que constam da nossa lista de distribuição destinam-se apenas ao envio dos nossos produtos, não sendo suscetíveis de conhecimento de terceiros.

Millennium investment banking

Av. Prof. Dr. Cavaco Silva (Tagus Park)
Edif 2 - Piso 2 B
Porto Salvo
2744-002 Porto Salvo
Portugal
Telefone +351 21 113 2103

Equity Team

Luis Feria - Head of Equities
Ilda Conceição

Equity Sales/Trading +351 21 003 7850

Paulo Cruz - Head
Gonçalo Lima
Jorge Caldeira
Paulo Santos
Pedro Ferreira Cruz
Pedro Lalanda
Pedro Santos
Ramiro Loureiro (Market Analysis)
Sónia Primo
Vitor Almeida

Equity Derivatives +351 21 003 7890

Maria Cardoso Baptista, CFA – Head
Diogo Justino
Sofia Lagarelhos