




# MTRADER

BEM-VINDO À SUA NOVA SALA DE MERCADOS

## Europa em baixa ligeira, em Portugal Ibersol é destaque

As principais praças europeias abrem a sessão desta segunda-feira em baixa ligeira, depois de uma semana positiva para os índices de ações onde o Nasdaq100 atingiu máximos históricos. No plano macroeconómico foi revelado que a produção industrial alemã contraiu mais do que o esperado em abril. Destaque para o preço do petróleo, depois da OPEP e os seus aliados terem concordado em estender o corte de produção histórico por mais um mês. Notas de mercado dão conta de que as importações de petróleo da China atingiram um máximo histórico no mês passado. Foco também para o Governo português que estima que a economia crescerá 4,3% no próximo ano, à medida que as exportações e o consumo privado começam a recuperar do impacto da pandemia do coronavírus. O turismo, que representa cerca de 15% da economia de Portugal, deverá ter uma recuperação mais lenta. No seio empresarial destaque para o resultado do 1.º trimestre da Ibersol.

### Futuros EUA

 <b>NDX 100</b>	 <b>S&amp;P500</b>	 <b>Dow Jones</b>
0,22%	0,11%	0,12%
9 833	3 191	27 110

### Futuros Europa

 <b>EuroStx50</b>	 <b>DAX</b>	 <b>Ftse 100</b>
-0,74%	-0,73%	-0,60%
3 357	12 770	6 446

@7:44




### Câmbios

€ <b>Euro Dólar</b>	£ <b>Euro Libra</b>	¥ <b>Dólar Yen</b>
0,03%	0,04%	0,26%
1,1295	0,8899	109,47




### Matérias-Primas

<b>Brent</b>	<b>Crude</b>	<b>Ouro</b>
0,69%	0,43%	0,51%
\$42,64	\$39,75	\$1 693,84

### Ásia

 <b>Nikkei 225</b>	 <b>Hang Seng</b>	 <b>Shanghai</b>
1,37%	0,01%	0,28%
23 178	24 775	2 938

### Obrigações 10 anos

 <b>Alemanha</b>	 <b>Portugal</b>	 <b>EUA</b>
-0,9pbs	-0,3pbs	0,68pbs
-0,29%	0,53%	0,90%


Câmbios: Dólares e Libras por cada Euro e Ienes por cada Dólar

Cotação de crude baseada no contrato futuro para entrega física em junho 2020


## Fecho Wall Street

**S&P 500** +2,62% (2.863,70); **NASDAQ 100** +2,02% (9.824,391); **Dow Jones** +3,15% (27.110,98).

## Last Session - Big Top Movers

 EUA	Sessão*	Cotação
Simon Property Group	15,47%	\$88,60
Ford Motor	11,72%	\$7,34
FleetCor Technologies	9,76%	\$282,43
Marathon Petroleum	9,25%	\$41,56
AvalonBay Communities	8,70%	\$172,69
-----		
Kroger Co/The	-1,90%	\$32,48
Ball	-1,95%	\$73,93
Newmont	-2,04%	\$54,76
Vertex Pharmaceuticals	-2,61%	\$265,69
Clorox Co/The	-3,27%	\$197,57

## After Hours - Big Top Movers

 EUA	Varição*
Sempra Energy	4,91%
Simon Property Group	3,28%
Hilton Worldwide Holdings	1,30%
Cintas	1,22%
CSX	1,16%
-----	
Honeywell International	-0,67%
Activision Blizzard	-0,68%
Truist Financial	-0,79%
Hormel Foods	-0,83%
Edwards Lifesciences	-1,33%

\* Variações no conjunto das capitalizações bolsistas de S&P 500 + Nasdaq 100 acima da mediana

## Notas de Mercado

### Ibersol apresenta prejuízos no 1.º trimestre de 2020

- Volume de negócios consolidado no 1.º trimestre contraiu 7,5% em termos homólogos, para €95 milhões
- A margem bruta registada foi de 74,8% do volume de negócios, 1 ponto percentual (p.p) inferior ao ano anterior, evidenciando em parte o efeito das perdas de matérias primas perecíveis no mês de março na sequência da interrupção abrupta da atividade dos restaurantes
- EBITDA trimestral decresceu 27,4% em termos homólogos, para €14,9 milhões. A margem EBITDA reduziu 4,3 p.p em igual período do ano anterior para 15,7%
- Resultado líquido consolidado no final do primeiro trimestre registou o valor de -9,0 milhões de euros, que compara com o registado em 2019 no montante de -2,0 milhões de euros.

A publicar em exclusivo na sua estação de negociação e APP de bolsa:

**Sonae Capital estuda possível aquisição da Efacec**

**AstraZeneca aborda Gilead sobre possível fusão**

**Wirecard: Escritórios foram alvos de buscas**

**Intesa obtém aprovação preliminar do BCE para aquisição**

**Carlsberg elevada por JPMorgan**

**Glencore renova oferta de participação na Renova joint venture**

**Mapfre pretende aprovar dividendo para 2020**

## Macroeconomia

### Produção industrial alemã contrai mais que o esperado em abril

- Queda homóloga de 25,3% em abril foi maior que o antecipado pelos analistas (estimavam contração de 24,8%)
- Em base sequencial houve uma contração de 17,9% (esperava-se -16,5%)

Na agenda macroeconómica de hoje destacamos apenas a divulgação da **Confiança dos Consumidores (Sentix)** da Zona Euro às 9h30m.

**Declarações (“Disclosures”)**

*Este relatório foi elaborado em nome de Millennium investment banking (Mib), marca registada do Banco Comercial Português, S.A, (Millennium BCP). This report has been prepared on behalf of Millennium investment banking (Mib), a registered trademark of Banco Comercial Português, S.A. (Millennium BCP).*

**Prevenções (“Disclaimer”)**

*A informação contida neste relatório tem caráter meramente informativo e particular, sendo divulgada aos seus destinatários, como mera ferramenta auxiliar, não devendo nem podendo desencadear ou justificar qualquer ação ou omissão, nem sustentar qualquer operação, nem ainda substituir qualquer julgamento próprio dos seus destinatários, sendo estes, por isso, inteiramente responsáveis pelos atos e omissões que pratiquem. Assim e apesar de considerar que o conjunto de informações contidas neste relatório foi obtido junto de fontes consideradas fiáveis, nada obsta que aquelas possam, a qualquer momento e sem aviso prévio, ser alteradas pelo Banco Comercial Português, S.A.,. Qualquer alteração nas condições de mercado poderá implicar alterações neste relatório. As opiniões aqui expressas podem ser diferentes ou contrárias a opiniões expressas por outras áreas do grupo BCP, como resultado da utilização de diferentes critérios e hipóteses. Não pode, nem deve, pois, o anco Comercial Português, S.A, garantir a exatidão, veracidade, validade e atualidade do conteúdo informativo que compõe este relatório, pelo que o mesmo deverá ser sempre devidamente analisado, avaliado e atestado pelos respetivos destinatários. Os investidores devem considerar este relatório como mais um instrumento no seu processo de tomada de decisão de investimento. O Banco Comercial Português, S.A, rejeita assim a responsabilidade por quaisquer eventuais danos ou prejuízos resultantes, direta ou indiretamente da utilização da informação referida neste relatório independentemente da forma ou natureza que possam vir a revestir. A reprodução total ou parcial deste documento não é permitida sem autorização prévia. Os dados relativos aos destinatários que constam da nossa lista de distribuição destinam-se apenas ao envio dos nossos produtos, não sendo suscetíveis de conhecimento de terceiros.*

*This information is not an offer to sell or a solicitation to enter into any particular deal or contract. It consists of data compiled by or of opinions or estimates from Banco Comercial Português, S.A. and no representation or warranty is made as to its accuracy or completeness. This information is merely an auxiliary means of analysis to be used by its recipients, who will be solely responsible for its use, including for any losses or damages that may, directly or indirectly, derive from it. Its reproduction is not allowed without permission from the BCP group. The data herein disclosed are merely indicative and reflect the market conditions prevailing on the date they have been collected. Thus, its accuracy and timing must absolutely be confirmed before its usage. Any alteration in the market conditions shall imply the introduction of changes in this report. This information / these opinions may be altered without prior notice and may differ or be contrary to opinions expressed by other business areas of BCP group as a result of using different assumptions and criteria. The analysis contained herein is based on numerous assumptions. Different assumptions could result in materially different results.*