

Márcia Rodrigues

marcia.duarterodrigues@millenniumbcp.pt

19 de novembro de 2015

Em setembro, as exportações mantiveram-se em níveis elevados, pese embora a trajetória de desaceleração que se tem vindo a observar desde o mês de julho, em virtude da contração das exportações para fora do espaço europeu (designadamente, para Angola) e do menor contributo do setor dos serviços. Esta evolução foi acompanhada pela queda das importações (-0,3%, em termos homólogos), o que resultou num aumento do excedente externo, que se vem acumulando desde o início do ano.

set 15:

Exportações: 6.465 milhões

Importações: 6.068 milhões

Saldo: 396 milhões

Jan-set 15:

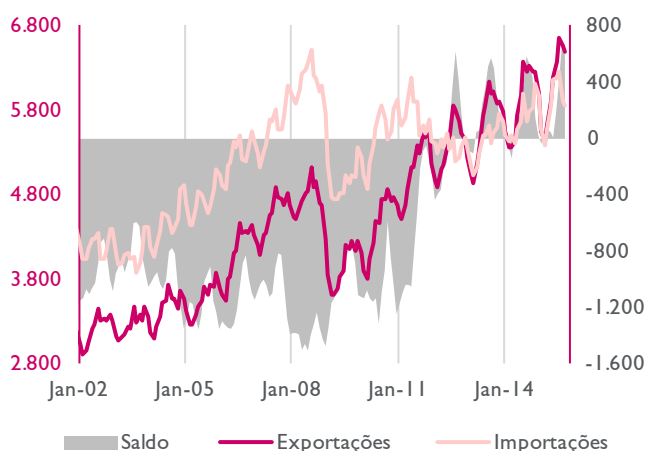
Exportações: 55.455 milhões; 4,7% (tvh)

Importações: 52.798 milhões; 3,8% (tvh)

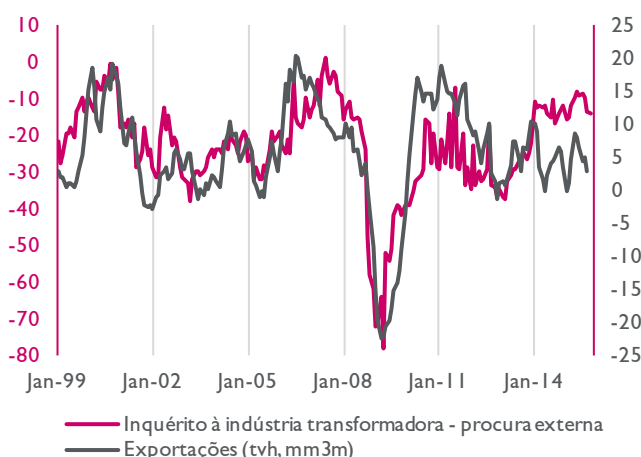
Saldo: 2.657 milhões

### EXPORTAÇÕES E IMPORTAÇÕES

(milhões de euros, médias móveis 3 meses)

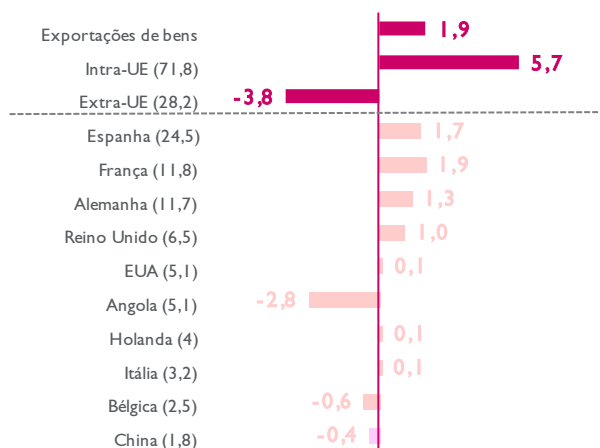
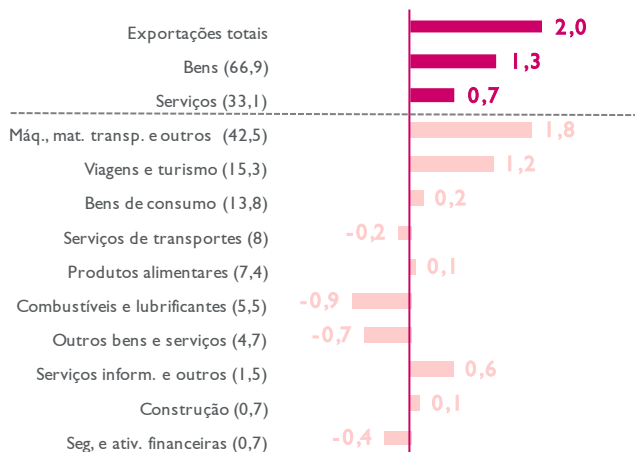


### PERSPETIVAS DE EVOLUÇÃO DA PROCURA EXTERNA



### CONTRIBUTO PARA A TAXA DE VARIAÇÃO HOMÓLOGA DE SETEMBRO 2015 (em p.p.)

(Os valores entre parêntesis correspondem ao peso da categoria/país no total)



Fonte: Datastream, Millenniumbcp