

Márcia Rodrigues

marcia.duarterodrigues@millenniumbcp.pt

21 de dezembro de 2017

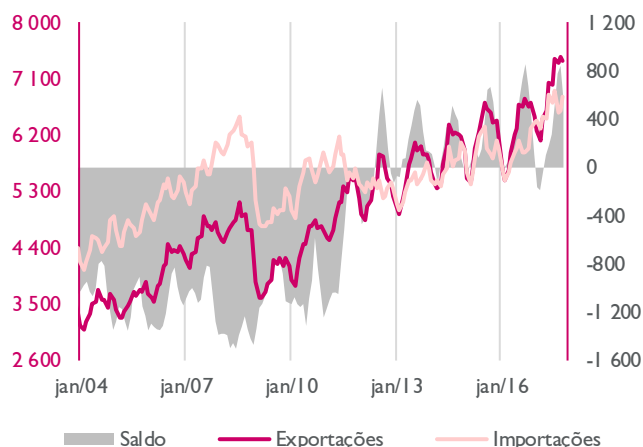
## Importações com forte crescimento em outubro.

## Exportações com aumento mais moderado.

- Em outubro, as importações cresceram 20,7%, em termos homólogos, o que representa uma forte aceleração face ao mês anterior. O maior contributo para esta evolução coube à rubrica de fornecimentos industriais, iniciando um maior dinamismo da atividade na indústria, seguida das componentes de máquinas e de material de transporte, cujo crescimento deverá suportar a tendência de recuperação do investimento. Em conjunto, estas componentes representaram quase 60% do crescimento total das importações. De salientar ainda o contributo significativo da componente de combustíveis, porém, neste caso o aumento deveu-se sobretudo a um efeito-preço, em virtude da subida do preço do petróleo nos mercados internacionais.
- Por sua vez, as exportações registaram uma taxa de crescimento homólogo de 11,4%, o que representou uma aceleração face ao mês anterior, suportada pelo contributo das exportações de serviços de transportes e de viagens e turismo, e do agregado de máquinas e material de transporte.
- O forte aumento das importações, que em volume representou um máximo histórico, resultou numa redução do saldo da balança de bens e serviços de outubro para níveis apenas marginalmente positivos.
- A tendência de crescimento das importações de bens industriais e de transporte deverá contribuir para reforçar a trajetória de recuperação do investimento que se tem vindo a observar nos últimos trimestres e contribuir para uma maior solidez do processo de retoma da economia portuguesa.

(bens e serviços)	outubro 17		Jan - out/17	
	tvh	Milhões €	tvh	Milhões €
<b>Exportações</b>	11,4	7 538	11,5	70 324
<b>Importações</b>	20,7	7 473	14,0	67 015
<b>Saldo</b>	-	65	-	3 310

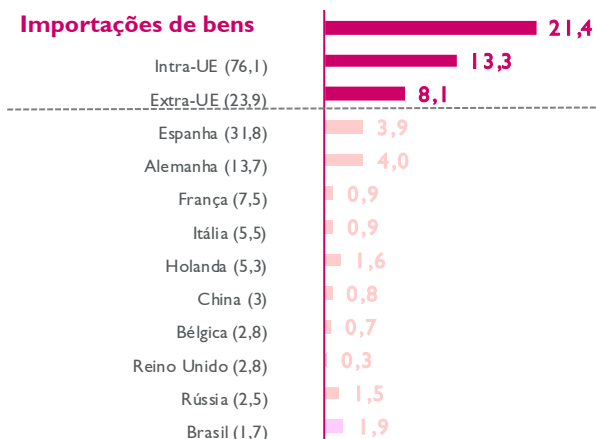
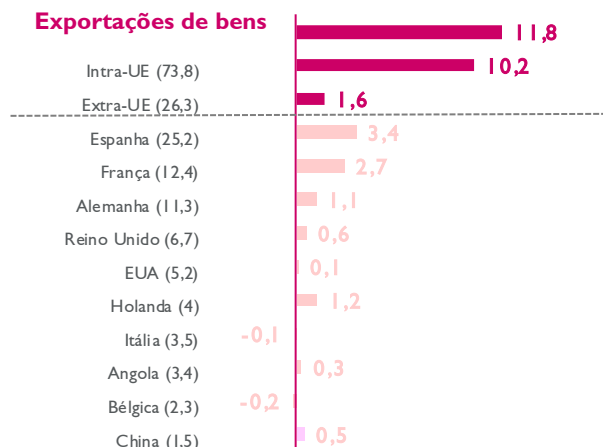
EXPORTAÇÕES E IMPORTAÇÕES DE BENS E SERVIÇOS  
(milhões de euros, médias móveis 3 meses)



Fonte: Datastream, Millienniumbcp

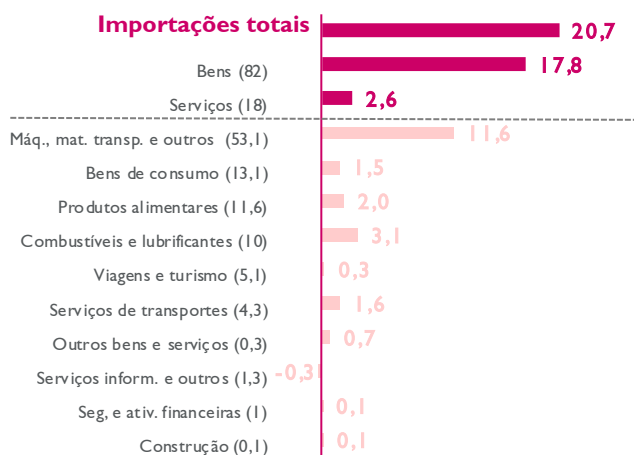
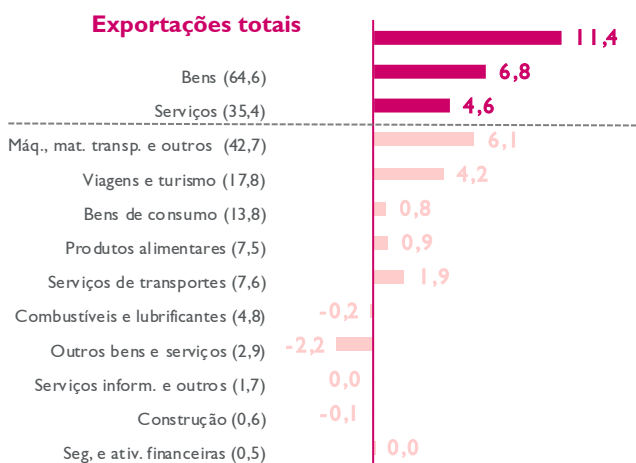
**CONTRIBUTO DOS PRINCIPAIS MERCADOS PARA A TAXA DE VARIAÇÃO HOMÓLOGA (p.p.)**

(Os valores entre parêntesis correspondem ao peso do país no total)



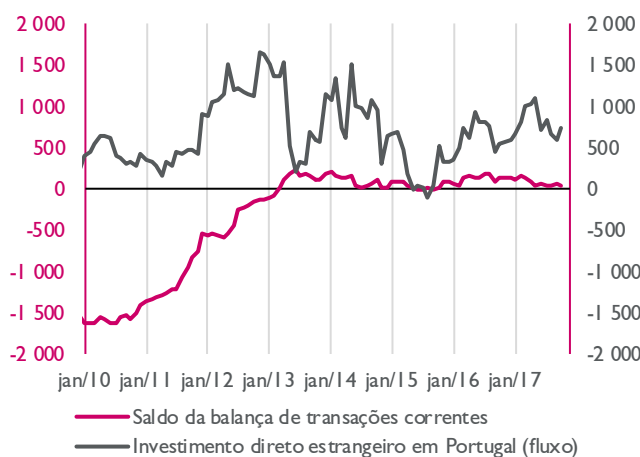
**CONTRIBUTO DOS PRINCIPAIS BENS E SERVIÇOS PARA A TAXA DE VARIAÇÃO HOMÓLOGA (p.p.)**

(Os valores entre parêntesis correspondem ao peso da categoria no total)



**BALANÇA DE TRANSAÇÕES CORRENTES E INVESTIMENTO DIRETO**

(milhões de euros, médias móveis 6 meses)



**INDICADOR DE COMPETITIVIDADE (1)**



(1) Variações positivas do indicador de competitividade significam perda de competitividade e vice-versa.

Fonte: Datastream, Millenniumbcp