

Em 2016 a taxa de inflação foi 0,6%

Em 2017, a tendência de aumento da inflação deverá acentuar-se

- A taxa de inflação foi 0,6%, em 2016, o que compara com 0,5% no ano anterior. Num quadro de pressões deflacionistas externas, decorrentes da queda do preço do petróleo nos mercados internacionais, a subida da inflação em Portugal é resultado do agravamento da fiscalidade sobre alguns bens e serviços, nomeadamente veículos e combustíveis, e da continuação do processo de recuperação da economia, que tem vindo a ser suportado, em boa parte, pelo forte dinamismo do turismo. Neste contexto, as atividades associadas ao turismo, como restaurantes, hotéis, e as atividades de lazer tiveram um contributo de 0,4 p.p. para a subida de 0,6% da taxa de inflação. Apenas a saúde, os transportes e o vestuário e calçado registaram uma evolução negativa no conjunto do ano.
- Tendo em conta que o aumento da inflação se deveu maioritariamente ao setor turístico, o nosso índice de preços (designado abaixo por inflação de sobrevivência), que é composto por um conjunto de bens essenciais, registou um evolução mais moderada, situando-se em 0,3%, comparativamente com 0,7% em 2015.
- Em 2017, a inversão da tendência de queda do preço do petróleo e o agravamento dos impostos indiretos previsto no orçamento de estado deverão contribuir para subidas adicionais da taxa de inflação.

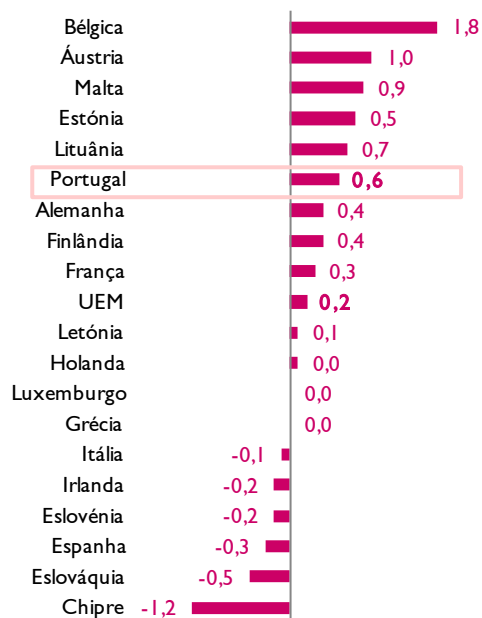
Evolução dos preços por categorias principais

Categoria	Variação média (em %)		Contributo em 2016 (em p.p.)
	2015	2016	
Prod. alimentares e beb. n. alc.	1,0	0,5	0,1
Beb. alc. e tabaco	4,1	2,6	0,1
Vestuário e calçado	-2,0	-0,3	0,0
Habituação, elec. gás e água	0,2	0,4	0,0
Acessoc. eq. domest. manut. hab.	0,7	0,4	0,0
Saúde	0,4	-0,6	0,0
Transportes	-1,0	-0,5	-0,1
Comunicações	4,1	3,2	0,1
Lazer, rec. cult.	-0,6	1,0	0,1
Educação	0,7	0,9	0,0
Restaurantes e hotéis	1,3	2,2	0,3
Bens e serviços diversos	0,4	0,6	0,1
Inflação total	0,5	0,6	-
Inflação subjacente (*)	0,7	0,7	-
Inflação de sobrevivência - Mbcp (**)	0,7	0,3	-

(*) Exclui os bens alimentares não processados e os bens energéticos.

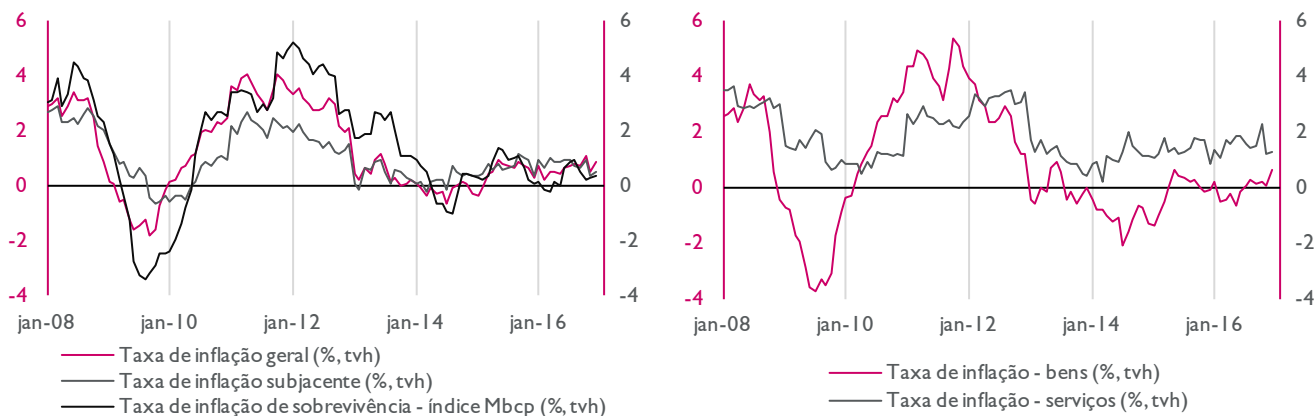
(**) Indicador proprietário do Millennium bcp que inclui um conjunto de bens essenciais, tais como alimentação, habitação, saúde e outros.

INFLAÇÃO NA ÁREA DO EURO (%, taxa de variação média em 2016)

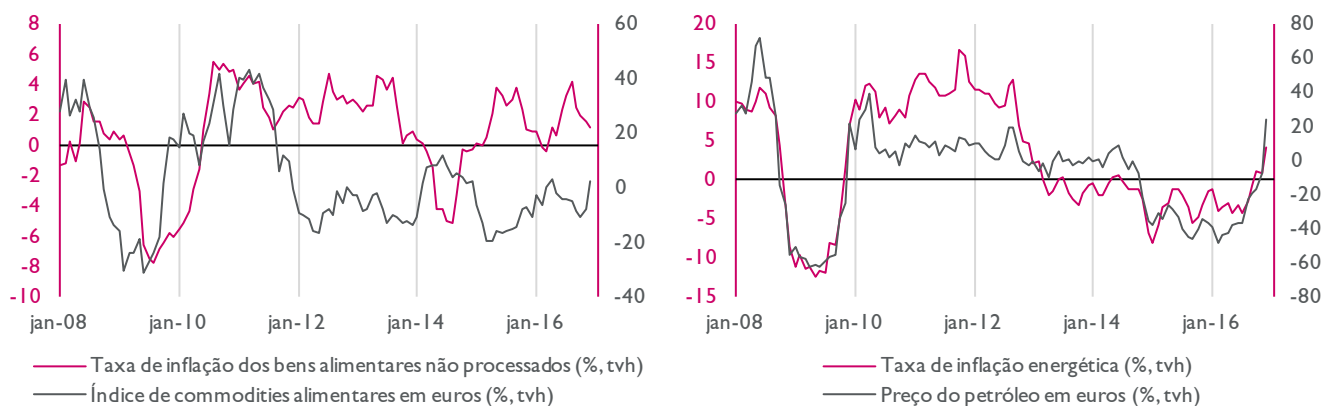


Fonte: Eurostat, INE, Datastream, Millienniumbcp

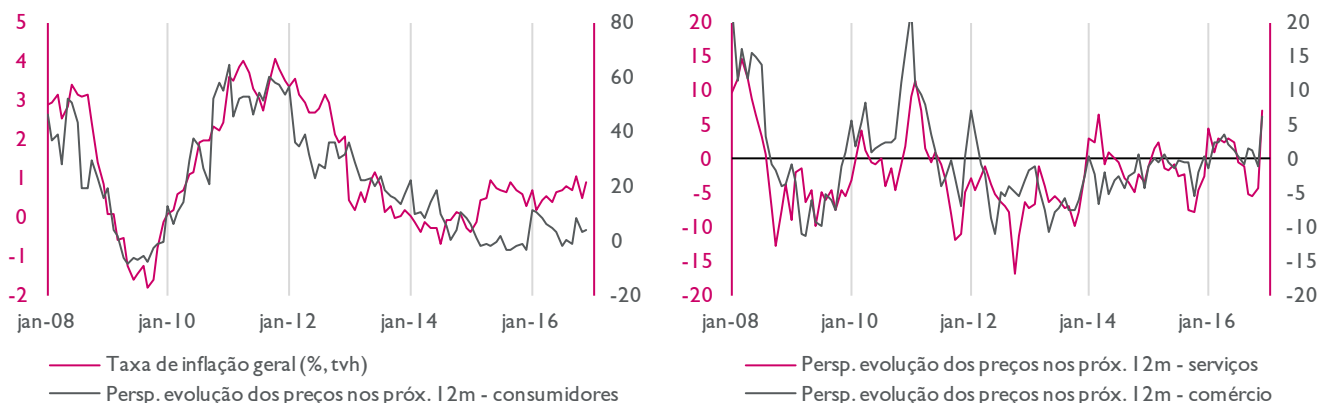
1. Agregados principais



2. Energia e alimentares



3. Expectativas inflacionistas



Fonte: Eurostat, INE, Datastream, Millenniumbcp