

Márcia Rodrigues

marcia.duarte@millenniumbcp.pt

08 de novembro de 2018

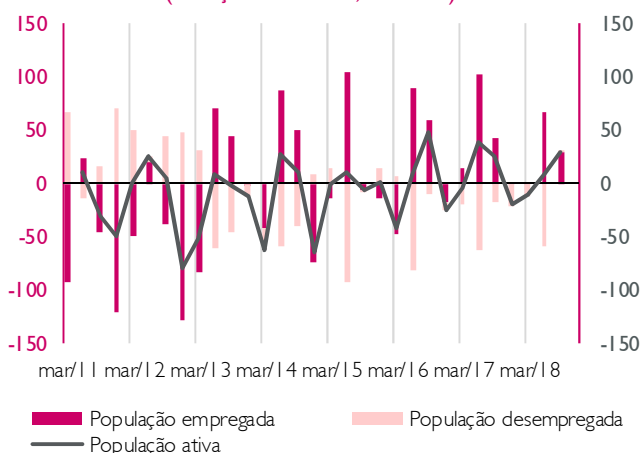
A taxa de desemprego manteve-se em 6,7% no terceiro trimestre

Os salários aumentaram, entre janeiro e setembro, 3,8%, em termos homólogos

- No terceiro trimestre, a taxa de desemprego manteve-se em 6,7%, indiciando que a trajetória de redução do desemprego deverá estar a estabilizar em valores historicamente baixos.
- A estabilização do ritmo de queda do desemprego tem vindo a ser acompanhada por um menor vigor da criação de emprego. Após ter aumentado 3,6% em 2017, a taxa de variação homóloga do emprego diminuiu para 2,1% no terceiro trimestre, com o setor dos serviços a manter-se como o principal responsável pela expansão do emprego.
- A queda da taxa de desemprego para valores próximos do que se estima ser a taxa natural poderá estar a refletir-se numa aceleração da retribuição dos trabalhadores, uma vez que nestas circunstâncias existem poucos trabalhadores com qualificações adequadas disponíveis, o que tende a gerar fortes pressões salariais. Com efeito, a variação homóloga da remuneração média mensal líquida fixou-se em 3,8% nos primeiros três trimestres de 2018, o que compara com 1,9% em 2017.
- O aumento dos salários representa atualmente um ganho real de poder de compra das famílias de cerca de 2,6%, o que deverá contribuir para a manutenção da robustez do consumo privado.

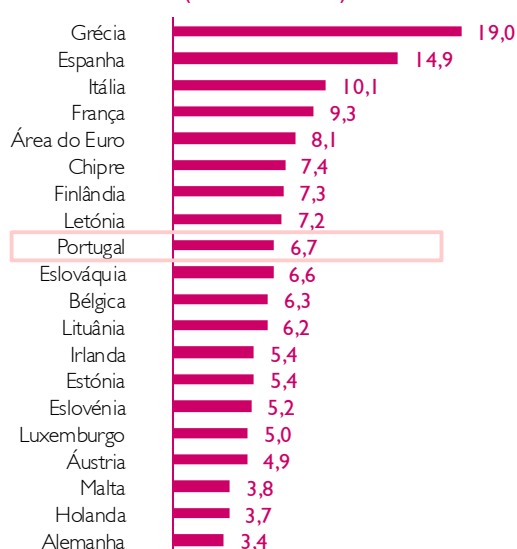
EVOLUÇÃO DOS PRINCIPAIS INDICADORES

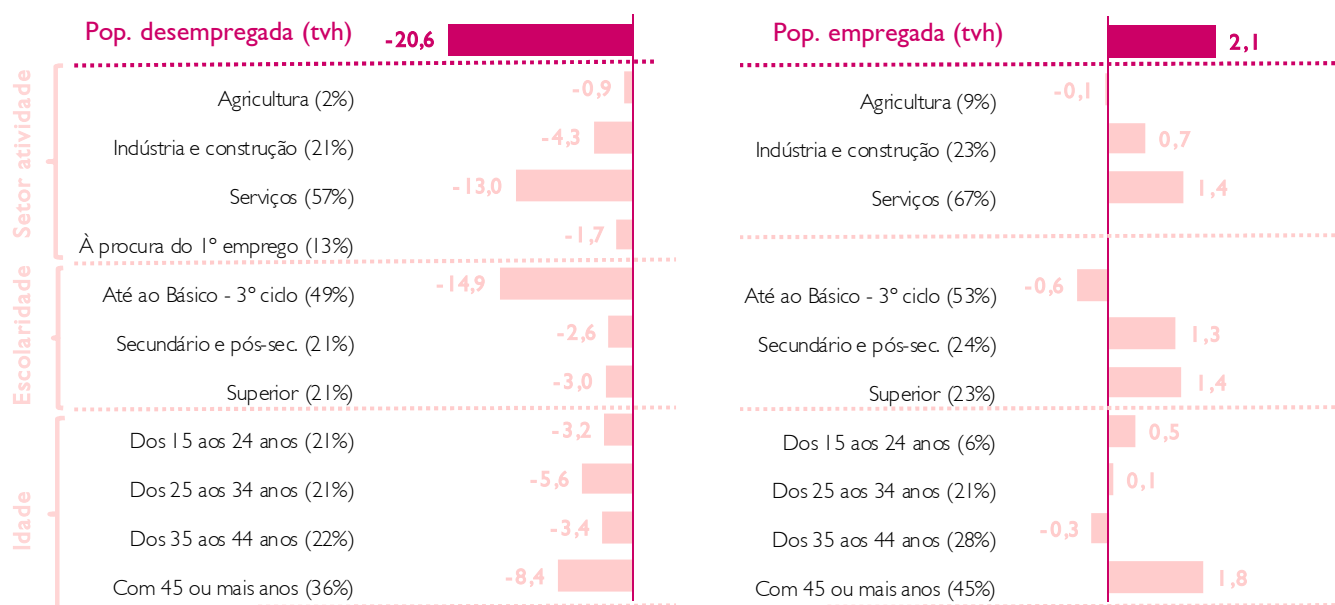
VARIAÇÃO EMPREGO, DESEMPREGO E POP. ATIVA (variação trimestral, milhares)



Fonte: Datastream, Millennium bcp

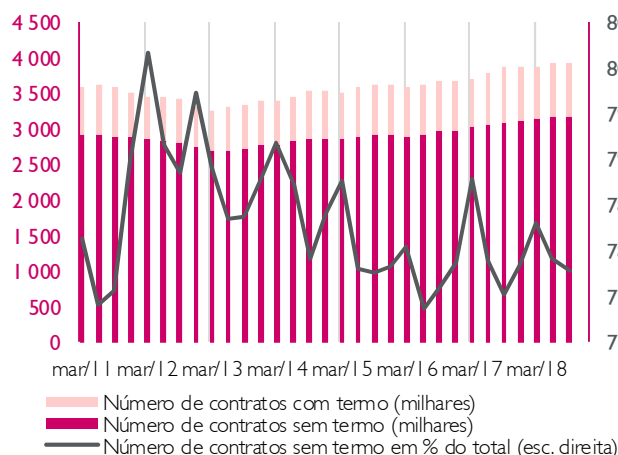
TAXA DE DESEMPREGO NA ÁREA DO EURO (setembro 2018)



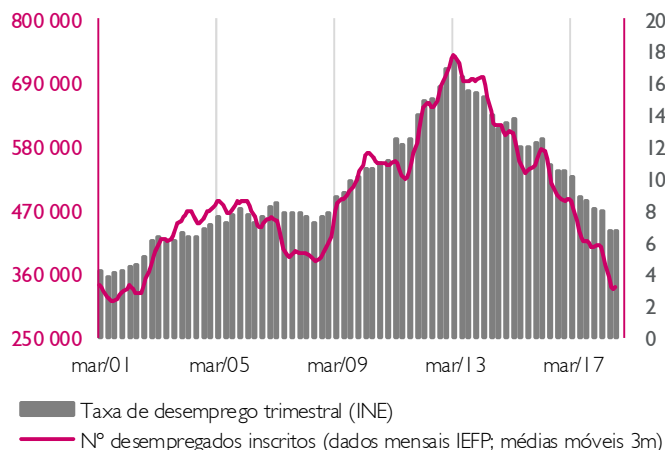
CONTRIBUTOS PARA A TAXA DE VARIAÇÃO HOMÓLOGA DO DESEMPREGO E DO EMPREGO (p. p.)

Nota: Os valores entre parêntesis correspondem ao peso do setor no total do desemprego nos últimos 4 trimestres. De notar que no caso da desagregação da população desempregada por setor de atividade o somatório dos pesos é inferior a 100% porque o INE não considera os desempregados há mais de oito anos na desagregação sectorial.

TIPO DE CONTRATO DE TRABALHO



EVOLUÇÃO DO DESEMPREGO



	POPULAÇÃO (milhares)			TAXAS DE DESEMPREGO (%)			Rendimento médio mensal líquido da pop. empregada (euros)
	Activa	Empregada	Desempregada	Total	Jovem (*)	> 12 meses (*)	
set/18	5 255	4 903	353	6,7	20,0	3,4	891
jun/18	5 226	4 874	352	6,7	19,4	3,5	887
set/17	5 247	4 803	444	8,5	24,3	4,9	861

(*) A taxa de desemprego >12 meses corresponde ao número de desempregados há mais de doze meses em percentagem da população ativa total. A taxa de desemprego jovem corresponde à percentagem da população desempregada dos 15-24 anos no total da população ativa do mesmo grupo etário.

Fonte: Datastream, Millennium bcp