

Márcia Rodrigues

marcia.duarterodrigues@millenniumbcp.pt

21 de junho de 2018

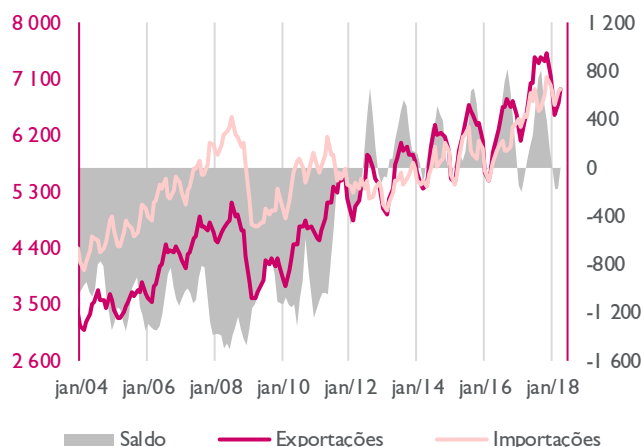
Exportações recuperaram da queda observada em março.

No entanto, o saldo comercial acumulado entre janeiro e abril mantém-se negativo.

- Em abril, as exportações portuguesas cresceram 12,9%, em termos homólogos, o que representa uma forte expansão face à queda registada no mês anterior (-2,0%), beneficiando da retoma da produção em pleno do novo modelo automóvel da Autoeuropa, com as exportações de material de transporte a registarem em abril a taxa de crescimento homólogo mais elevada desde o início da série em 2007 (46,0%). Em contraste, as atividades associadas ao turismo denotaram um abrandamento significativo, uma tendência que poderá acentuar-se nos próximos meses, tendo em conta os elevados níveis de crescimento observados nos últimos anos. Note-se que o valor da componente das exportações de viagens e turismo em 2017 ascendeu a 15.153 milhões de euros (7,8% do PIB), o que corresponde ao dobro dos níveis observados nos anos anteriores a 2011.
- As importações registaram igualmente uma forte taxa de crescimento em abril (13,8%, em termos homólogos), refletindo o aumento da importação de fornecimentos industriais e de bens de capital, num contexto de expansão da produção industrial e do investimento.
- O saldo acumulado da balança de bens e serviços entre janeiro e abril manteve-se deficitário, ainda que tenha registado uma ligeira melhoria, em virtude da posição excedentária observada no mês de abril.

(bens e serviços)	abril 18		Jan - abr/18	
	tvh	Milhões €	tvh	Milhões €
Exportações	12,9	7 315	6,6	27 534
Importações	13,8	7 176	7,8	27 906
Saldo	-	139	-	-373

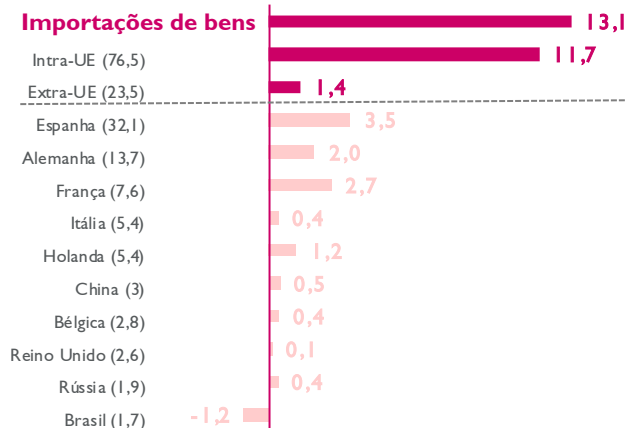
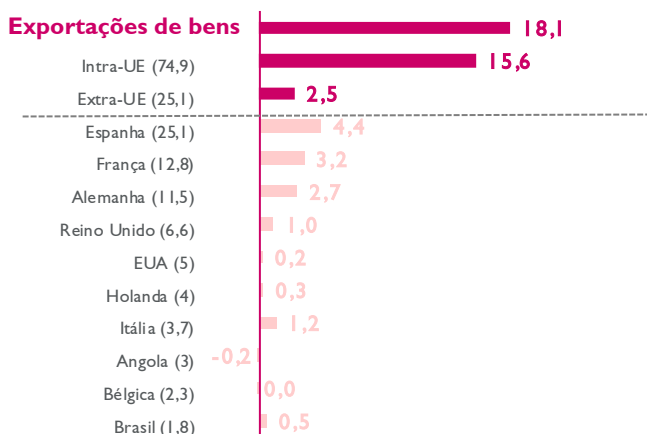
EXPORTAÇÕES E IMPORTAÇÕES DE BENS E SERVIÇOS
(milhões de euros, médias móveis 3 meses)



Fonte: Datastream, Millienniumbcp

CONTRIBUTO DOS PRINCIPAIS MERCADOS PARA A TAXA DE VARIAÇÃO HOMÓLOGA (p.p.)

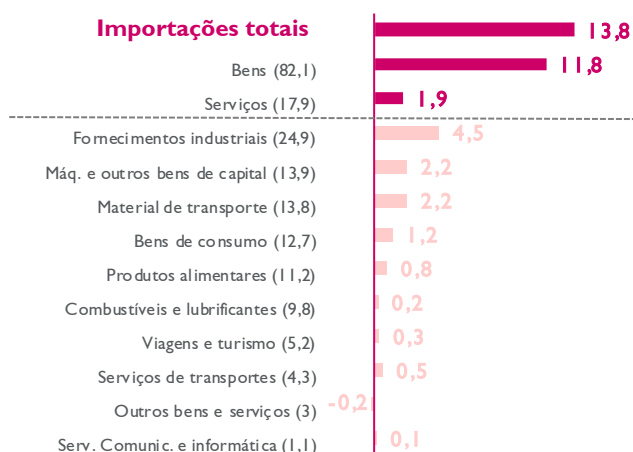
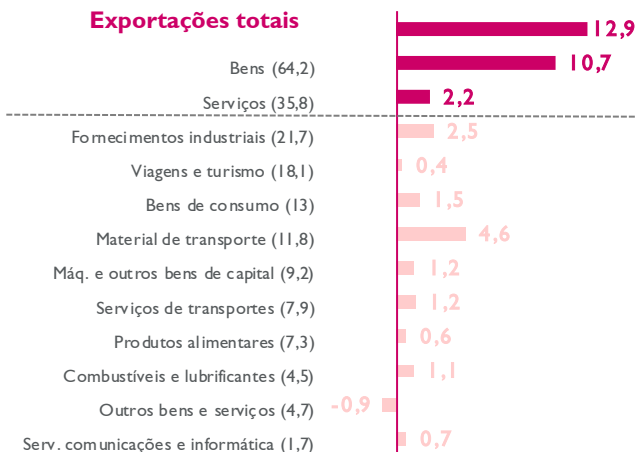
(Os valores entre parêntesis correspondem ao peso do país no total);



Fonte: INE ⁽²⁾

CONTRIBUTO DOS PRINCIPAIS BENS E SERVIÇOS PARA A TAXA DE VARIAÇÃO HOMÓLOGA (p.p.)

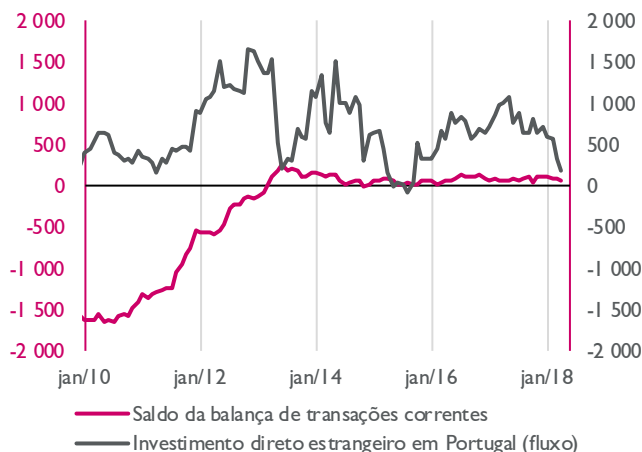
(Os valores entre parêntesis correspondem ao peso da categoria no total)



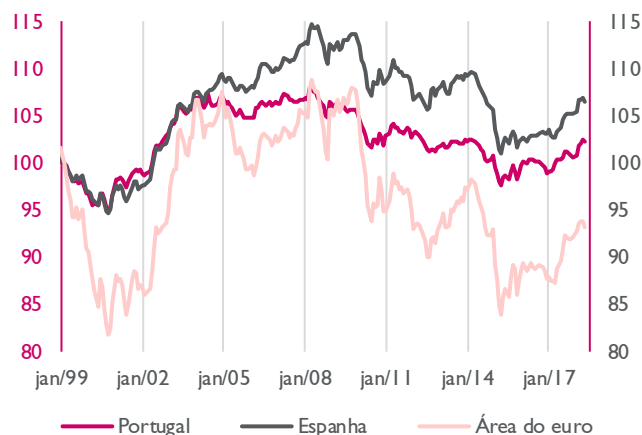
Fonte: Banco de Portugal ⁽²⁾

BALANÇA DE TRANSAÇÕES CORRENTES E INVESTIMENTO DIRETO

(milhões de euros, médias móveis 6 meses)



INDICADOR DE COMPETITIVIDADE ⁽¹⁾



Fonte: Datastream, Millenniumbcp

(1) Variações positivas do indicador de competitividade significam perda de competitividade e vice-versa.

(2) Dada as diferenças entre as fontes é possível que os valores das exportações e importações de bens apresentem diferenças face aos valores relativos aos bens apresentados nos gráficos das exportações e importações totais.