

Márcia Rodrigues

marcia.duarterodrigues@millenniumbcp.pt

09 de maio de 2018

A taxa de desemprego em Portugal desceu para 7,9% no primeiro trimestre

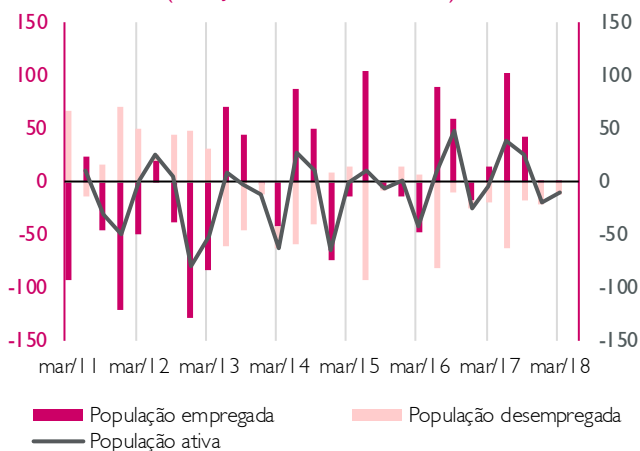
Ritmo de crescimento do emprego abranda

- A taxa de desemprego em Portugal diminuiu de 8,1% no quarto trimestre de 2017 para 7,9% no primeiro trimestre de 2018, o que corresponde ao valor mais baixo desde o final de 2008. À semelhança dos trimestres anteriores, a redução do desemprego foi mais acentuada no setor dos serviços e entre os trabalhadores com mais de 45 anos e com um nível de escolaridade mais baixo.
- De entre as reduções da taxa de desemprego observadas nos últimos cinco trimestres, a queda de 0,2 pontos percentuais neste trimestre é a menos expressiva, indiciando que à medida que a taxa de desemprego se aproxima dos níveis observados no período anterior ao pedido de assistência financeira (o nível médio neste período foi 6,7%) o ritmo de redução deverá ser mais moderado. A estagnação do número de empregados nos últimos dois trimestres e a diminuição da taxa de variação homóloga do emprego, de 3,5% no quarto trimestre de 2017 para 3,2% no primeiro trimestre de 2018, corroboram igualmente essa tendência.
- No que respeita à evolução dos salários, o processo de recuperação da economia portuguesa tem vindo a contribuir nos últimos trimestres para o aumento do rendimento médio mensal líquido por trabalhador, que no primeiro trimestre de 2018 subiu 3,5%, comparativamente com 2,2% no trimestre anterior.
- As previsões da Comissão Europeia apontam para uma taxa de desemprego média em 2018 de 7,7%, face a 8,9% em 2017.

EVOLUÇÃO DOS PRINCIPAIS INDICADORES

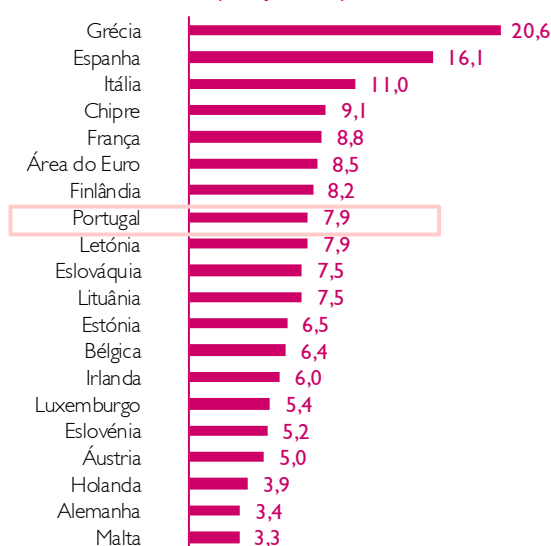
VARIAÇÃO EMPREGO, DESEMPREGO E POP. ATIVA

(variação trimestral, milhares)



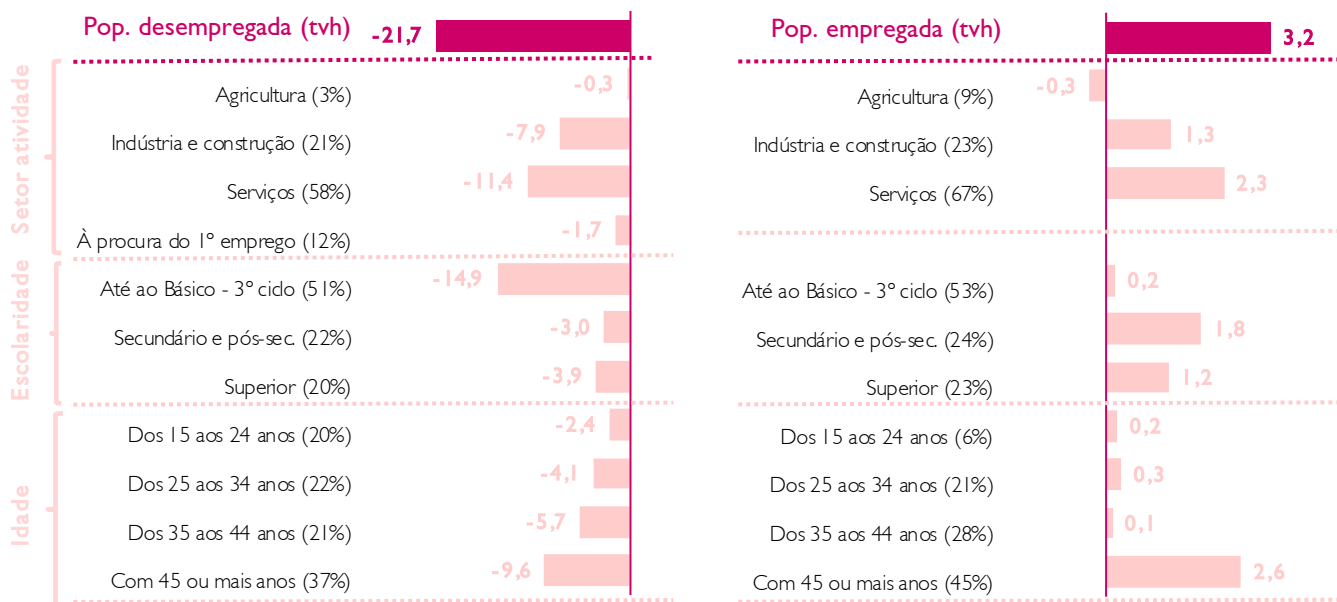
TAXA DE DESEMPREGO NA ÁREA DO EURO

(março 2018)



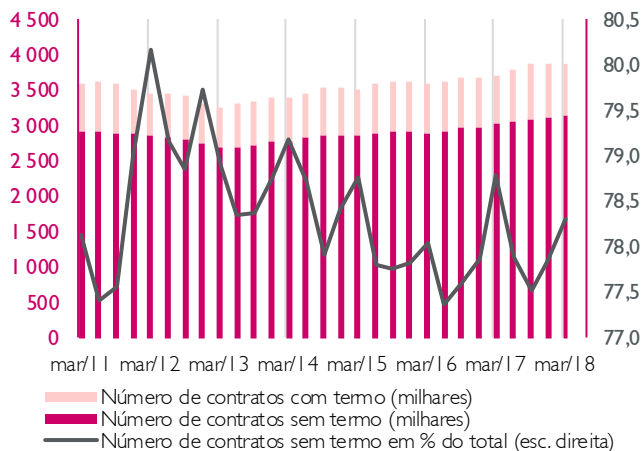
Fonte: Datastream, Millennium bcp

CONTRIBUTOS PARA A TAXA DE VARIAÇÃO HOMÓLOGA DO DESEMPREGO E DO EMPREGO (p. p.)

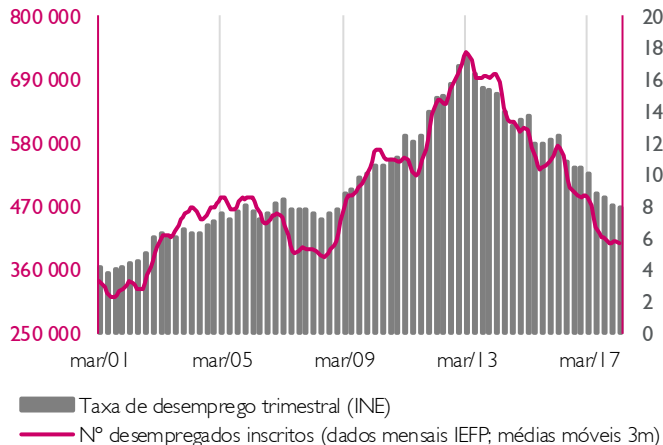


Nota: Os valores entre parêntesis correspondem ao peso do setor no total do desemprego nos últimos 4 trimestres. De notar que no caso da desagregação da população desempregada por setor de atividade o somatório dos pesos é inferior a 100% porque o INE não considera os desempregados há mais de oito anos na desagregação sectorial.

TIPO DE CONTRATO DE TRABALHO



EVOLUÇÃO DO DESEMPREGO



	POPULAÇÃO (milhares)			TAXAS DE DESEMPREGO (%)			Rendimento médio mensal líquido da pop. empregada (euros)
	Activa	Empregada	Desempregada	Total	Jovem (*)	> 12 meses (*)	
mar/18	5 217	4 807	410	7,9	21,9	4,2	876
dez/17	5 227	4 805	422	8,1	23,5	4,4	865
mar/17	5 182	4 658	524	10,1	25,1	6,0	846

(*) A taxa de desemprego >12 meses corresponde ao número de desempregados há mais de doze meses em percentagem da população activa total. A taxa de desemprego jovem corresponde à percentagem da população desempregada dos 15-24 anos no total da população activa do mesmo grupo etário.

Fonte: Datastream, Millennium bcp

Este relatório destina-se, em exclusivo, à divulgação privada junto dos destinatários, constituindo um meio auxiliar que não deve ser visto como solicitador de operações ou como substituto do exercício de julgamento próprio por parte do destinatário. Este assume-se como pleno responsável pelas suas ações. O Banco Comercial Português, S.A. (Millennium bcp) declina qualquer responsabilidade por qualquer perda direta ou consequente da utilização deste documento ou do seu conteúdo. As opiniões expressas podem ser sujeitas a alteração sem aviso prévio. Embora as informações nele contidas tenham sido obtidas de fontes consideradas fiáveis, o Banco Comercial Português, S.A. não garante a sua precisão. A reprodução total ou parcial deste documento não é permitida sem autorização prévia. Os dados relativos aos destinatários que constam da nossa lista de distribuição destinam-se apenas ao envio dos nossos produtos, não sendo suscetíveis de conhecimento de terceiros.