

Márcia Rodrigues

marcia.duarterodrigues@millenniumbcp.pt

07 de fevereiro de 2018

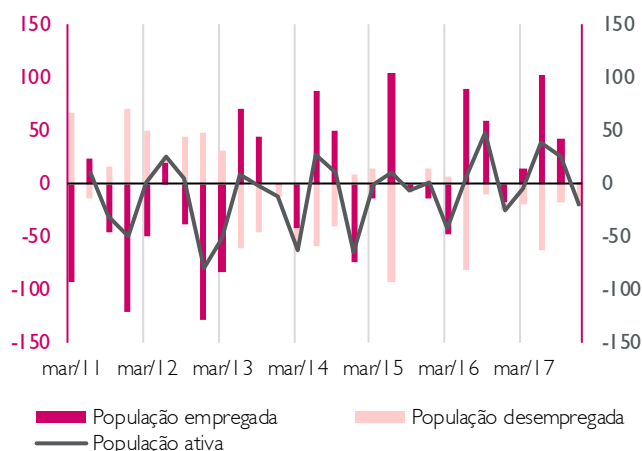
A taxa de desemprego em Portugal diminuiu para 8,1%

Em 2017 o emprego cresceu ao ritmo mais elevado desde 1998 (3,3%)

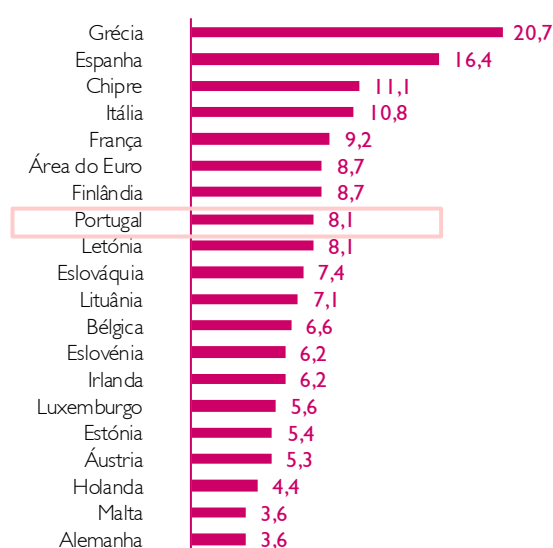
- No quarto trimestre de 2017 a taxa de desemprego em Portugal diminuiu de 8,5% para 8,1%. No conjunto do ano, a queda foi de 2,4 pontos percentuais, o que correspondeu a uma redução de 22% da população desempregada. Em termos de setores de atividade e segmentos da população, os serviços e os trabalhadores com mais de 45 anos e com um nível de escolaridade mais baixo foram os que mais contribuíram para a queda do desemprego.
- No que se refere ao emprego, o ritmo de crescimento voltou a acelerar no quarto trimestre (de 3,0% para 3,5%), perfazendo uma expansão de 3,3% no conjunto do ano, o que representa o maior crescimento desde 1998. Enquanto o emprego na agricultura prosseguiu em queda em 2017, os restantes setores de atividade registaram aumentos expressivos, destacando-se a subida de 4,3% na indústria e construção, acompanhando o atual contexto de recuperação do setor da construção e da atividade industrial.
- Neste quadro de crescimento do emprego, o salário médio mensal líquido subiu 2,0% em 2017, o que representa um aumento do poder de compra das famílias, uma vez que a taxa de inflação se situou em 1,4%.
- O aspeto menos favorável da evolução do mercado de trabalho está relacionado com a taxa de desemprego jovem, que permanece ainda em níveis muito elevados (23,5%), não obstante a trajetória de redução gradual que se tem vindo a observar.

EVOLUÇÃO DOS PRINCIPAIS INDICADORES

VARIAÇÃO EMPREGO, DESEMPREGO E POP. ATIVA (variação trimestral, milhares)

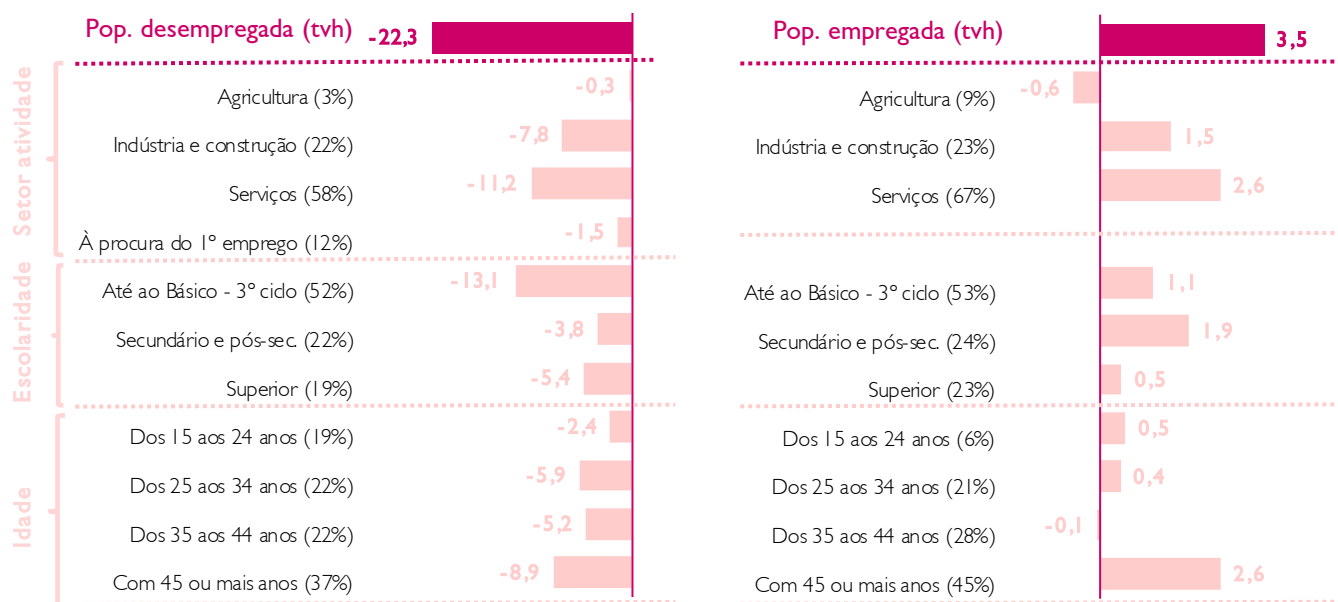


TAXA DE DESEMPREGO NA ÁREA DO EURO (dezembro 2017)



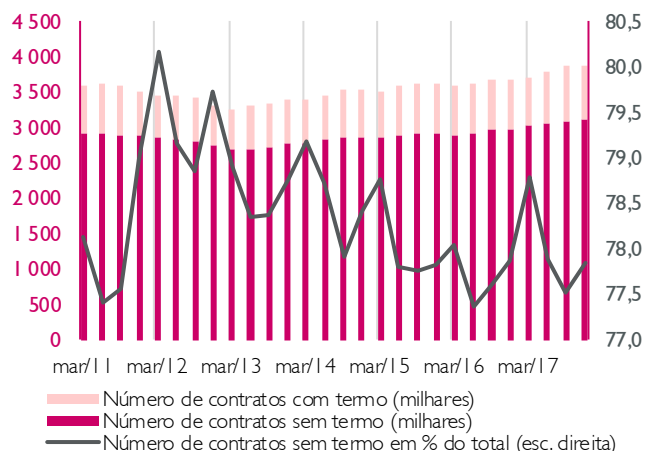
Fonte: Datastream, Millennium bcp

CONTRIBUTOS PARA A TAXA DE VARIAÇÃO HOMÓLOGA DO DESEMPREGO E DO EMPREGO (p. p.)

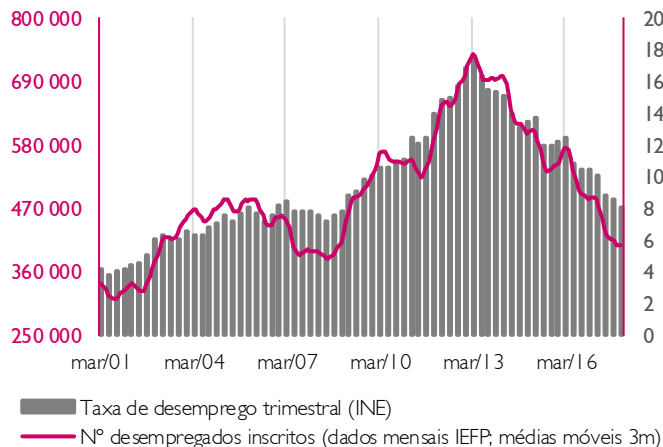


Nota: Os valores entre parêntesis correspondem ao peso do setor no total do desemprego nos últimos 4 trimestres. De notar que no caso da desagregação da população desempregada por setor de atividade o somatório dos pesos é inferior a 100% porque o INE não considera os desempregados há mais de oito anos na desagregação sectorial.

TIPO DE CONTRATO DE TRABALHO



EVOLUÇÃO DO DESEMPREGO



| | POPULAÇÃO (milhares) | | | TAXAS DE DESEMPREGO (%) | | | Rendimento médio mensal líquido da pop. empregada (euros) |
|---------------|----------------------|-----------|--------------|-------------------------|-----------|----------------|---|
| | Activa | Empregada | Desempregada | Total | Jovem (*) | > 12 meses (*) | |
| dez/17 | 5 227 | 4 805 | 422 | 8,1 | 23,5 | 4,4 | 865 |
| set/17 | 5 247 | 4 803 | 444 | 8,5 | 24,2 | 4,9 | 861 |
| dez/16 | 5 187 | 4 644 | 543 | 10,5 | 27,8 | 6,5 | 846 |

(*) A taxa de desemprego >12 meses corresponde ao número de desempregados há mais de doze meses em percentagem da população activa total. A taxa de desemprego jovem corresponde à percentagem da população desempregada dos 15-24 anos no total da população activa do mesmo grupo etário.

Fonte: Datastream, Millennium bcp