

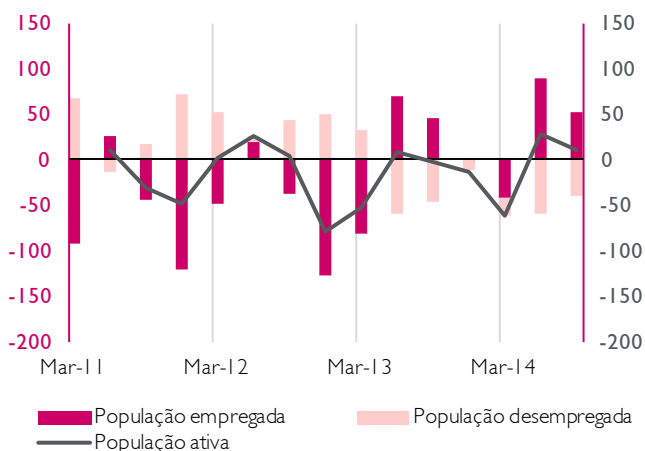
Evolução muito positiva do mercado de trabalho no 3º trimestre

A taxa de desemprego caiu para 13,1%, o emprego cresceu e a população ativa aumentou

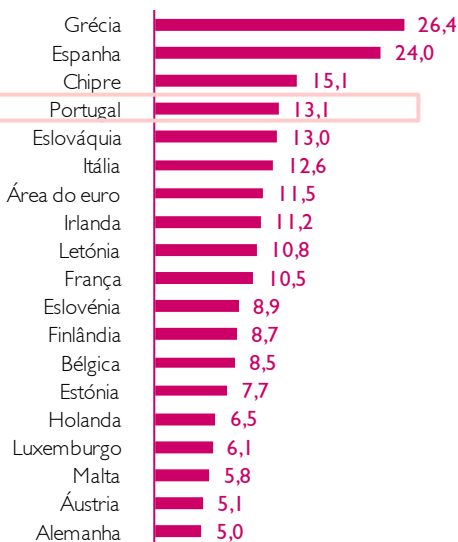
- No terceiro trimestre, a taxa de desemprego caiu de 13,9% para 13,1%, acentuando a trajetória de queda que se iniciou em junho de 2013. Esta redução do número de desempregados (para valores não observados desde setembro de 2011) deveu-se a um crescimento significativo do emprego (2,1% em termos homólogos), num período em que a população ativa voltou a aumentar.
- A melhoria do emprego resultou sobretudo do contributo dos grupos etários a partir dos 35 anos, da população com ensino superior e dos serviços. Em termos do vínculo laboral, continua a verificar-se um aumento do número de contratos sem termo, ao mesmo tempo que o trabalho a tempo parcial continua a diminuir. De salientar, no entanto, que o número de contratos com termo aumentou, o que se deve à intensidade sazonal do turismo neste trimestre. No seu conjunto, estes dados representam importantes melhorias do mercado de trabalho, não só em termos quantitativos, mas também em termos qualitativos.
- Para além do aumento do emprego, o rendimento médio da população empregada subiu de 812 para 818 euros mensais.
- Por último, de notar que a taxa de desemprego jovem diminuiu de 35,6% para 32,2%, valor que apesar de ainda permanecer muito elevado, é o mais baixo desde setembro de 2011. Esta redução torna-se ainda mais relevante uma vez que ocorre num período em que a população ativa nesta faixa etária aumentou e em que, de acordo com os dados do IEFP, o número de desempregados integrados em programas de formação profissional e estágios (habitualmente com particular incidência sobre este segmento da população) se reduziu.

EVOLUÇÃO DOS PRINCIPAIS INDICADORES

VARIAÇÃO EMPREGO, DESEMPREGO E POP. ATIVA
(variação trimestral, milhares)

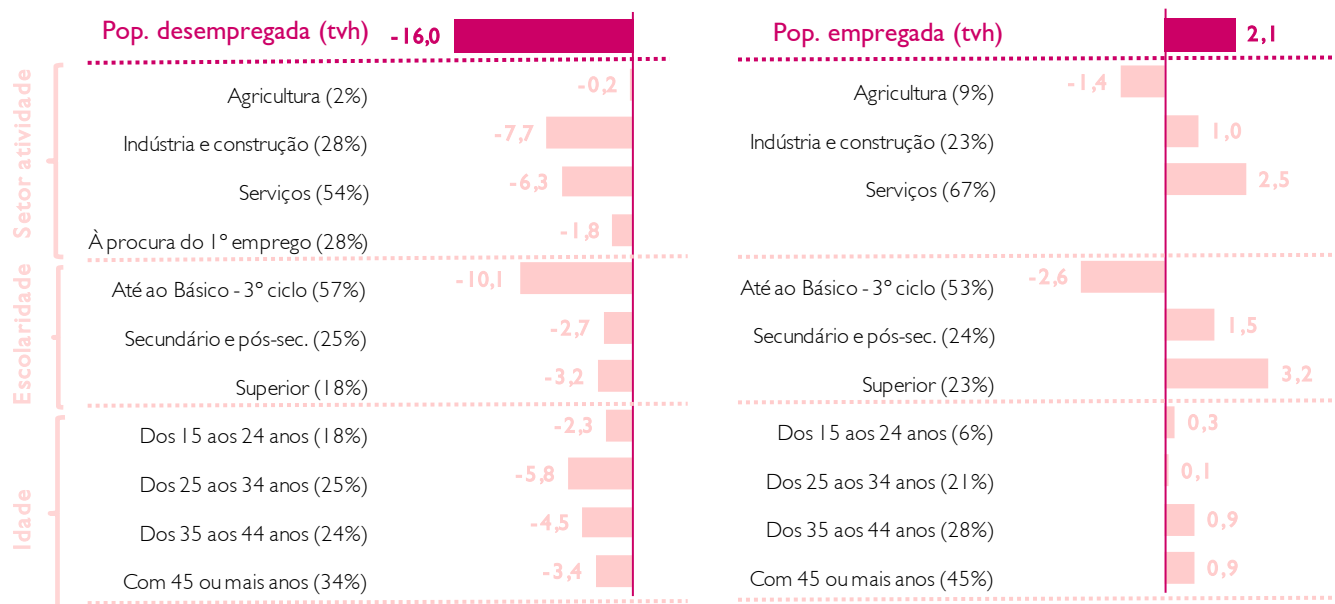


TAXA DE DESEMPREGO NA ÁREA DO EURO
(setembro 2014)



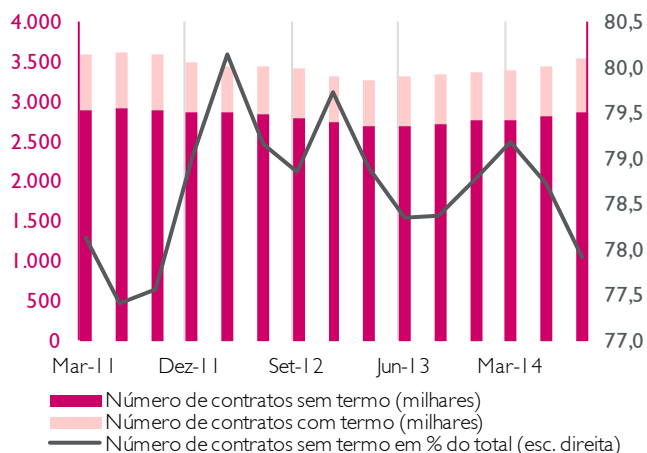
Fonte: Datastream, Millennium bcp

CONTRIBUTOS PARA A TAXA DE VARIAÇÃO HOMÓLOGA DO DESEMPREGO E DO EMPREGO (p. p.)

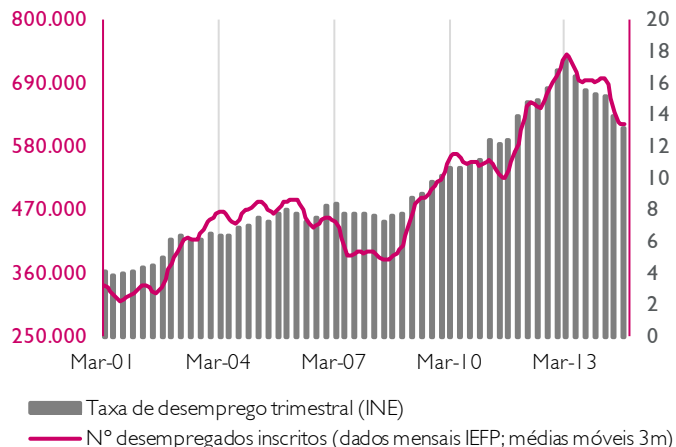


Nota: Os valores entre parêntesis correspondem ao peso do setor no total do desemprego nos últimos 4 trimestres. De notar que no caso da desagregação da população desempregada por setor de atividade o somatório dos pesos é inferior a 100% porque o INE não considera os desempregados há mais de oito anos na desagregação sectorial.

TIPO DE CONTRATO DE TRABALHO



EVOLUÇÃO DO DESEMPREGO



	POPULAÇÃO (milhares)			TAXAS DE DESEMPREGO (%)			Rendimento médio mensal líquido da pop. empregada (euros)
	Activa	Empregada	Desempregada	Total	Jovem (*)	> 12 meses (*)	
Set-14	5.254	4.565	689	13,1	32,2	8,8	818
Set-13	5.289	4.469	820	15,5	36,4	10,0	809

(*) A taxa de desemprego >12 meses corresponde ao número de desempregados há mais de doze meses em percentagem da população ativa total. A taxa de desemprego jovem corresponde à percentagem da população desempregada dos 15-24 anos no total da população ativa do mesmo grupo etário.

Fonte: Datastream, Millennium bcp

Este relatório destina-se, em exclusivo, à divulgação privada junto dos destinatários, constituindo um meio auxiliar que não deve ser visto como solicitador de operações ou como substituto do exercício de julgamento próprio por parte do destinatário. Este assume-se como pleno responsável pelas suas ações. O Banco Comercial Português, S.A. (Millennium bcp) declina qualquer responsabilidade por qualquer perda direta ou consequente da utilização deste documento ou do seu conteúdo. As opiniões expressas podem ser sujeitas a alteração sem aviso prévio. Embora as informações nele contidas tenham sido obtidas de fontes consideradas fiáveis, o Banco Comercial Português, S.A. não garante a sua precisão. A reprodução total ou parcial deste documento não é permitida sem autorização prévia. Os dados relativos aos destinatários que constam da nossa lista de distribuição destinam-se apenas ao envio dos nossos produtos, não sendo suscetíveis de conhecimento de terceiros.