

Inflação prossegue em trajetória descendente

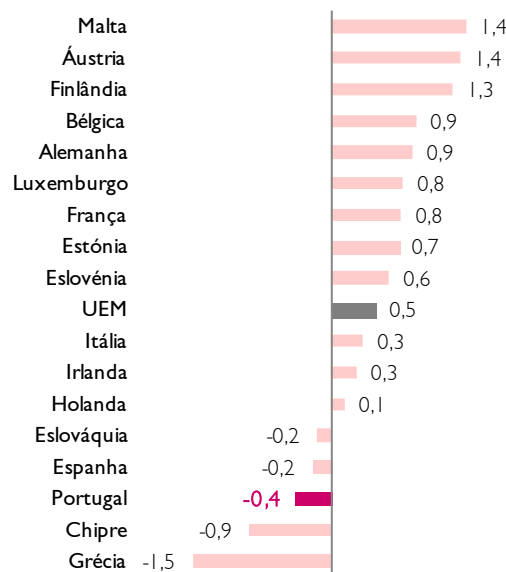
Queda dos preços dos bens essenciais beneficia famílias

- Em março, a taxa de inflação diminuiu de -0,1% para -0,4%, em termos homólogos. Esta evolução, que coloca a taxa de inflação em valores não observados desde o final de 2009, é resultado da intensificação da tendência de queda dos preços das várias categorias de bens, das quais se destacaram neste mês os transportes, as atividades de lazer e os produtos alimentares. Os preços dos bens energéticos também voltaram a cair em março, porém, de forma menos acentuada que no mês anterior, em linha com a evolução, em euros, do preço do petróleo nos mercados internacionais.
- O reforço da trajetória descendente dos preços, em particular no que se refere aos bens essenciais (ver gráfico 1 da página 2), acaba por ter um efeito benéfico sobre o poder de compra das famílias, num contexto de provável redução, em termos nominais, do rendimento disponível, na sequência da introdução no início deste ano de novos cortes dos salários dos funcionários da administração pública e das pensões.
- Em comparação com o mês anterior, a taxa de inflação conheceu uma subida significativa (1,4%, face a -0,3% em fevereiro), que reflete sobretudo o habitual aumento no mês de março dos preços do vestuário e calçado, devido ao fim do período de saldos e à introdução das novas coleções, e que tenderá a dissipar-se no próximo mês.

Fig.1: Evolução dos preços por categorias principais (Mar-14)

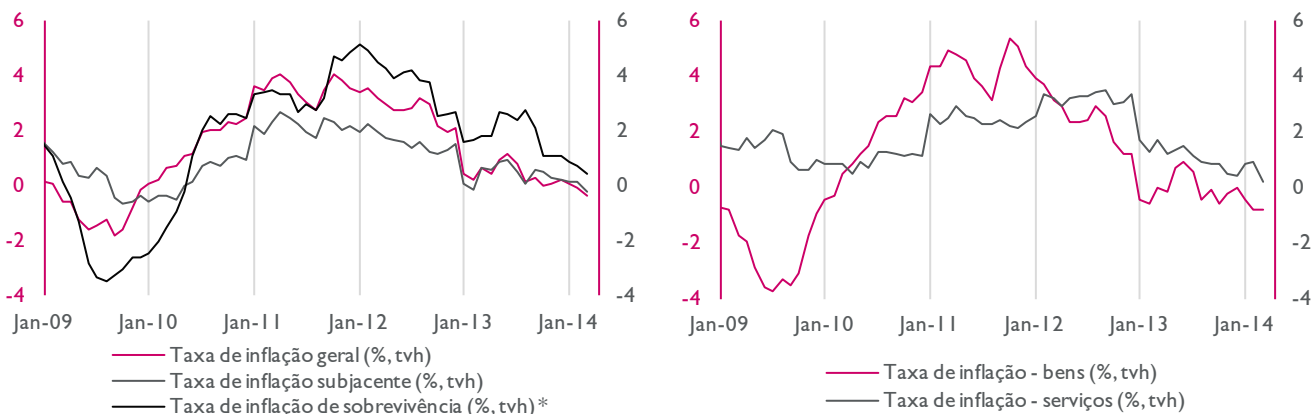
Categoria	Variação (em %)		Contributo tvh (em p.p.)
	mensal	homóloga	
Prod. alimentares e beb. n. alc.	-0,4	-0,4	-0,1
Beb. alc. e tabaco	0,4	2,2	0,1
Vestuário e calçado	27,5	-1,0	-0,1
Habituação, elec, gás e água	-0,1	2,1	0,2
Acessoc. eq. domest. manut. hab.	0,1	-0,9	-0,1
Saúde	0,1	0,8	0,1
Transportes	-0,2	-3,1	-0,4
Comunicações	-0,5	2,0	0,1
Lazer, rec. cult.	-0,6	-1,5	-0,1
Educação	0,0	0,4	0,0
Restaurantes e hotéis	-0,1	0,2	0,0
Bens e serviços diversos	0,3	-0,4	0,0
Total	1,4	-0,4	-
Subjacente	1,8	-0,2	-

Fig.2: Inflação na UEM
(%, tvh)



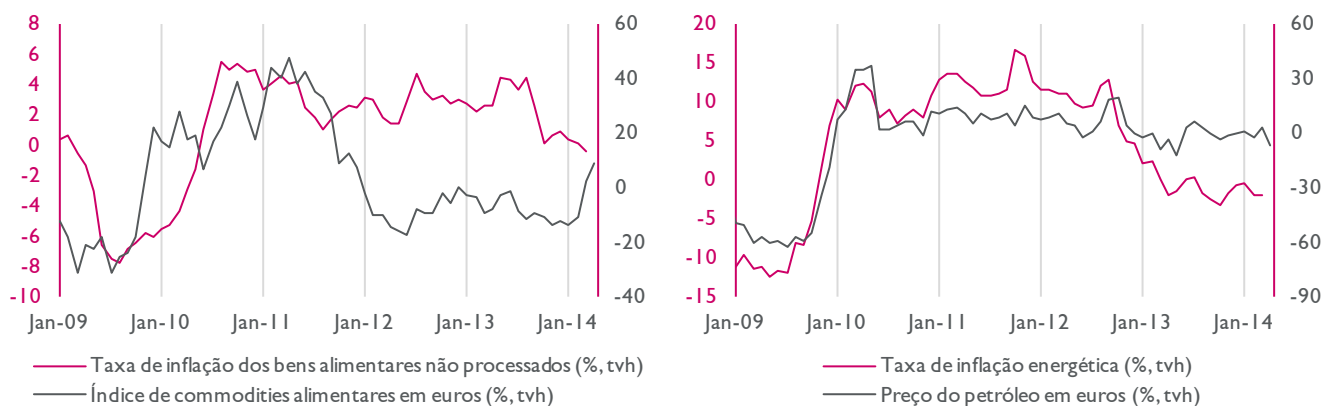
Fonte: Eurostat, INE, Datastream, Millenniumbcp

1. Agregados principais

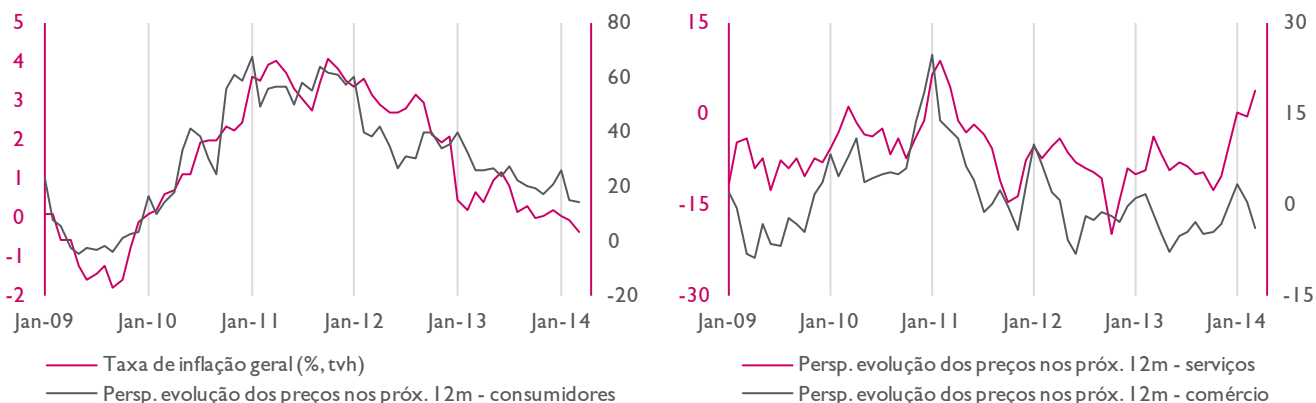


(*) Mede o custo de um conjunto de bens essenciais, tais como alimentação, habitação, saúde e outros.

2. Energia e alimentares



3. Expectativas inflacionistas



Fonte: Eurostat, INE, Datastream, Millenniumbcp