

## Inflação mantém-se positiva pelo sexto mês consecutivo

### E acima da média da área do euro

- A taxa de inflação, medida pela variação homóloga do Índice Harmonizado de Preços no Consumidor (IHPC), manteve-se em 0,7%, em agosto. Em termos mensais, a variação foi negativa (-0,1%), refletindo o impacto da queda do preço do petróleo no último mês e a redução dos preços dos bens de vestuário e calçado, devido ao período de saldos.
- No entanto, à parte destes efeitos de caráter extraordinário, continua a observar-se uma tendência de subida dos preços da generalidade dos bens e serviços, designadamente no que se refere aos produtos alimentares e às atividades de hotelaria e restauração, refletindo um quadro de maior dinamismo da atividade económica. Neste contexto, o nosso índice de inflação de sobrevivência voltou a subir, passando de 0,9% para 1,0%, em termos homólogos (ver gráfico na página seguinte).
- Comparativamente com a área do euro, a taxa de inflação em Portugal apresenta-se mais elevada em 0,6 p.p., invertendo a tendência de registo de valores abaixo da média europeia que se observou entre novembro de 2012 e janeiro deste ano, em virtude da dissipação das fortes pressões descendentes sobre os preços inerentes ao processo de ajustamento estrutural e da persistência dos efeitos do agravamento da fiscalidade indireta sobre determinados produtos e serviços, nomeadamente sobre o tabaco, no âmbito do esforço de consolidação orçamental.

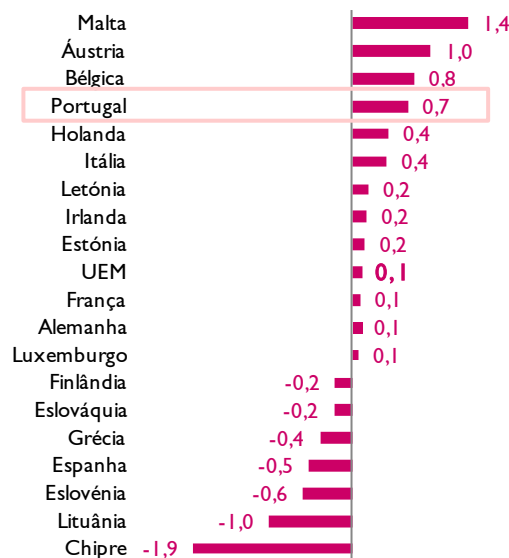
### Evolução dos preços por categorias principais (Ago-15)

Categoria	Variação (em %)		Contributo tvh (em p.p.)
	mensal	homóloga	
Prod. alimentares e beb. n. alc.	0,0	1,7	0,4
Beb. alc. e tabaco	-0,1	4,4	0,2
Vestuário e calçado	-6,0	-2,6	-0,2
Habituação, elec, gás e água	-0,2	0,0	0,0
Acessoc. eq. domest. manut. hab.	0,0	1,1	0,1
Saúde	0,0	0,5	0,0
Transportes	-0,8	-1,8	-0,2
Comunicações	0,0	5,0	0,2
Lazer, rec. cult.	0,9	-0,4	0,0
Educação	0,0	0,6	0,0
Restaurantes e hotéis	0,9	1,5	0,2
Bens e serviços diversos	0,1	1,1	0,1
<b>Inflação total</b>	<b>-0,1</b>	<b>0,7</b>	<b>-</b>
<b>Inflação subjacente (*)</b>	<b>-0,2</b>	<b>0,7</b>	<b>-</b>
<b>Inflação de sobrevivência - Mbcp (**)</b>	<b>0,0</b>	<b>1,0</b>	<b>-</b>

(\*) Exclui os bens alimentares não processados e os bens energéticos.

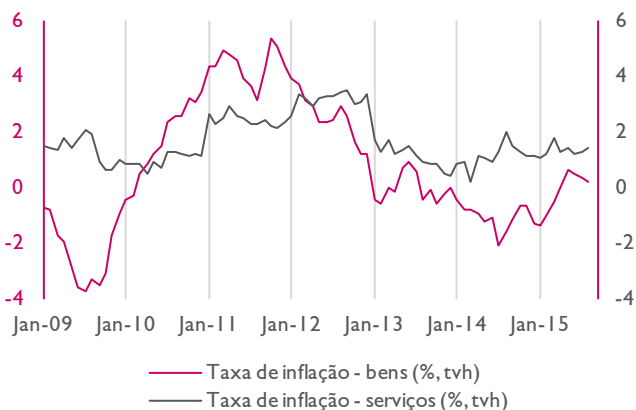
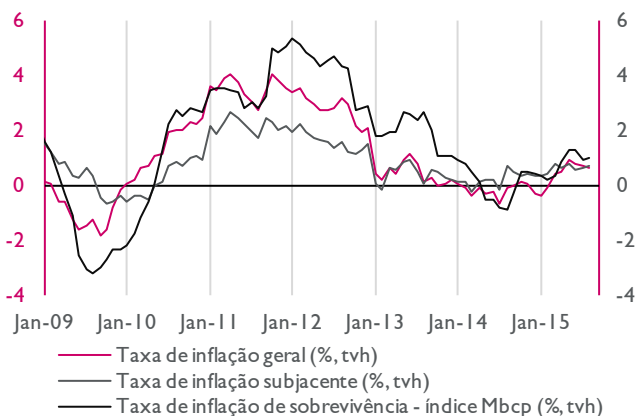
(\*\*) Indicador proprietário do Millennium bcp que inclui um conjunto de bens essenciais, tais como alimentação, habitação, saúde e outros.

### INFLAÇÃO NA ÁREA DO EURO (%, tvh)

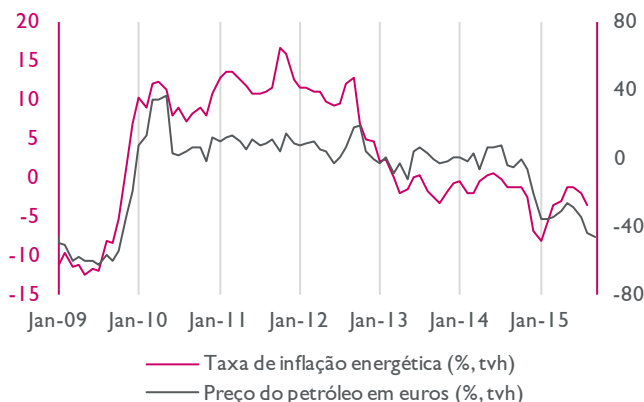
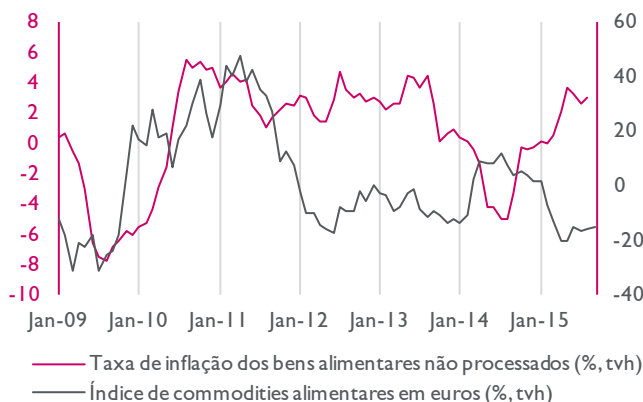


Fonte: Eurostat, INE, Datastream, Millienniumbcp

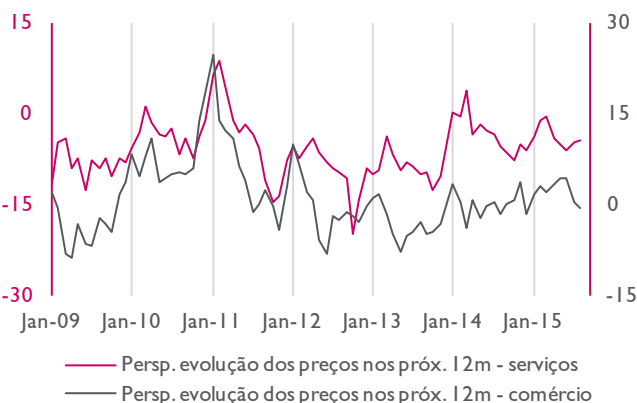
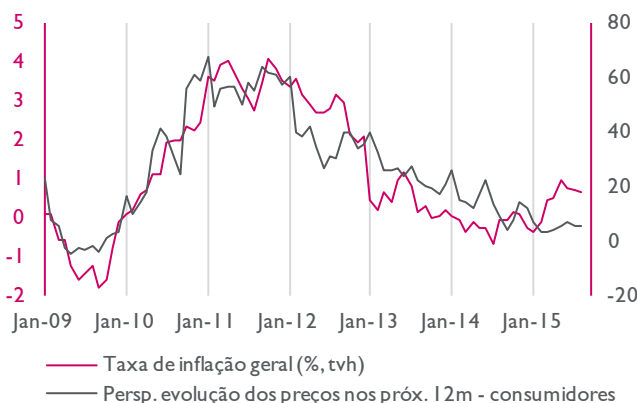
### 1. Agregados principais



### 2. Energia e alimentares



### 3. Expectativas inflacionistas



Fonte: Eurostat, INE, Datastream, Millenniumbcp