

Márcia Rodrigues

marcia.duarterodrigues@millenniumbcp.pt

04 de novembro de 2015

Mercado de trabalho dá sinais de perda de dinamismo

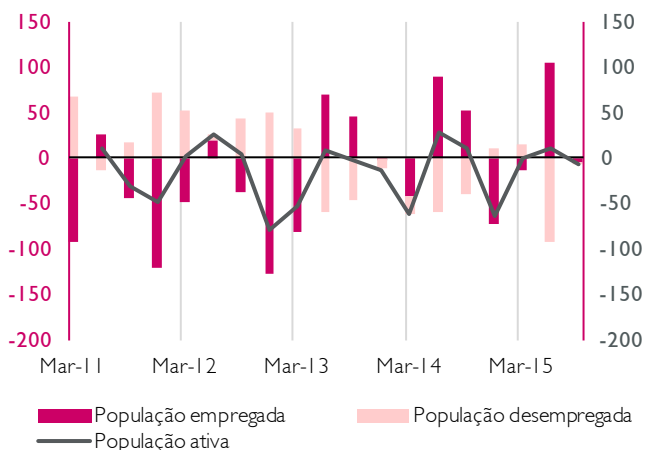
Taxa de desemprego manteve-se em 11,9% no 3º trimestre

▪ Após vários trimestres de melhorias notáveis do mercado de trabalho, que resultaram numa queda da taxa de desemprego de 17,5% para 11,9%, entre março de 2013 e junho de 2015, as estatísticas referentes ao terceiro trimestre revelam sinais de perda de dinamismo. A taxa de desemprego manteve-se inalterada em 11,9%, o que contrasta com a forte queda observada no trimestre anterior (de 13,7% para 11,9%), e o emprego registou um crescimento homólogo muito reduzido (0,2%) face ao observado entre dezembro de 2013 e junho de 2015 (1,4%, em média). Em termos qualitativos, denota-se igualmente uma deterioração, com o número de desempregados com ensino superior a aumentar face ao período homólogo, o que não se verificava desde março de 2014, e com o ritmo de crescimento dos contratos sem termo a abrandar. Positivamente, salienta-se a subida do rendimento médio mensal, de 825 para 829 euros, ainda que registando uma taxa de variação homóloga menor que no trimestre anterior (1,3% vs 1,6%).

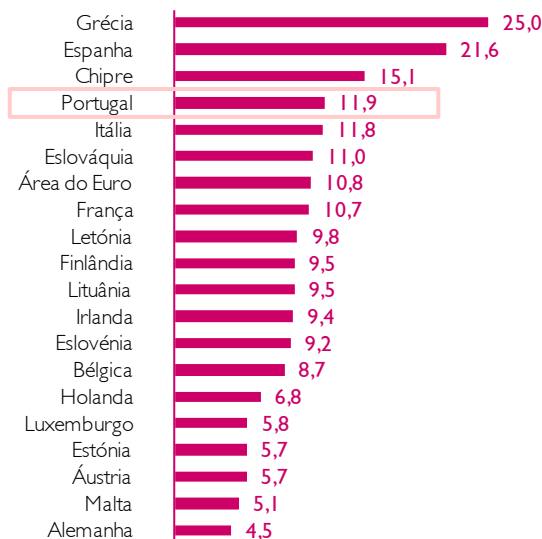
▪ Estes sinais de perda de vigor do mercado de trabalho poderão ser reflexo do esgotamento dos efeitos das reformas implementadas durante o programa de assistência financeira, a par com o ritmo moderado de recuperação da atividade económica, apelando, por conseguinte, à necessidade de reformas adicionais do mercado de trabalho, sob pena de interrupção da tendência de sólida recuperação observada nos últimos dois anos.

EVOLUÇÃO DOS PRINCIPAIS INDICADORES

VARIAÇÃO EMPREGO, DESEMPREGO E POP. ATIVA (variação trimestral, milhares)

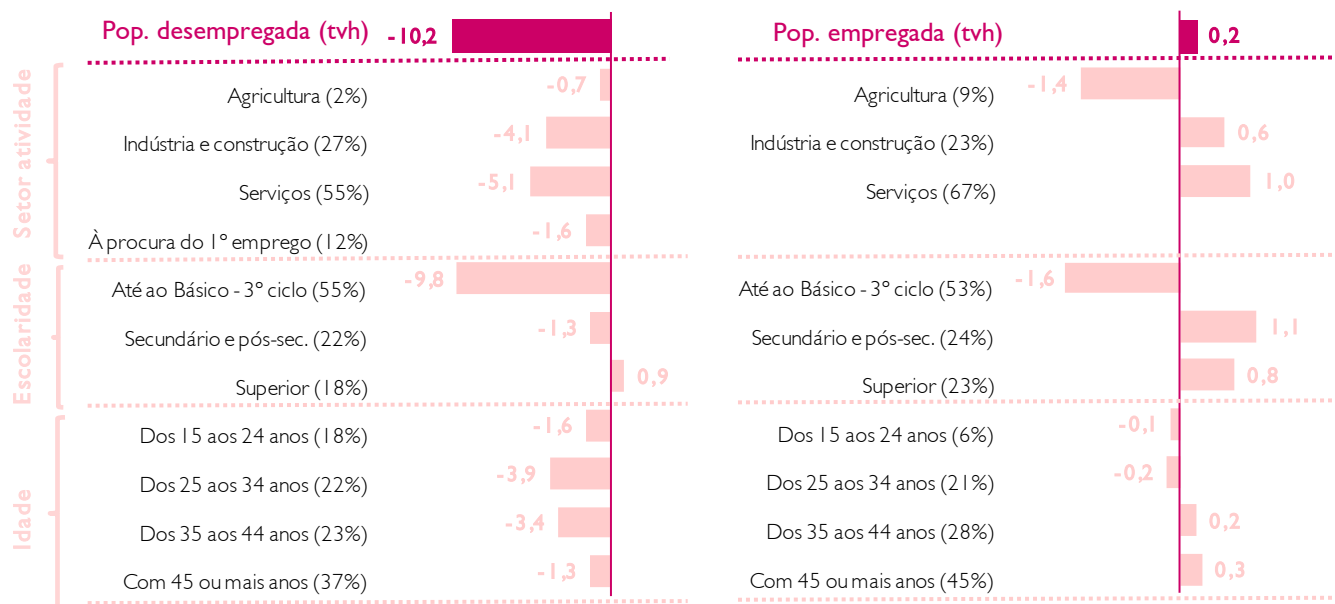


TAXA DE DESEMPREGO NA ÁREA DO EURO (setembro 2015)



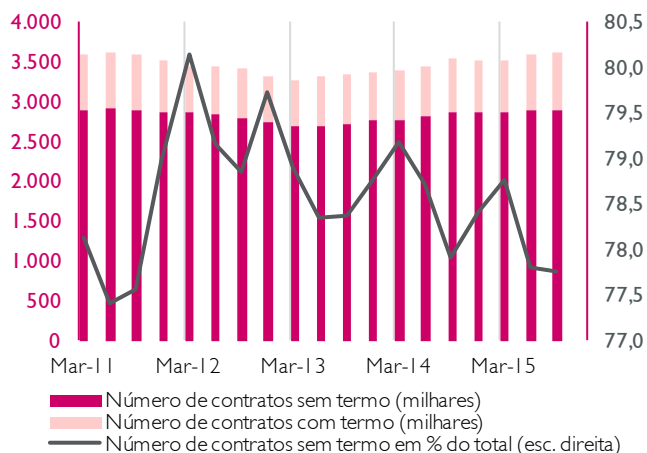
Fonte: Datastream, Millennium bcp

CONTRIBUTOS PARA A TAXA DE VARIAÇÃO HOMÓLOGA DO DESEMPREGO E DO EMPREGO (p. p.)

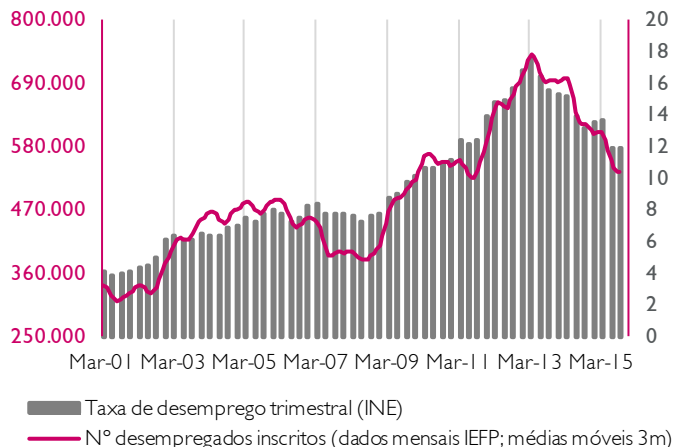


Nota: Os valores entre parêntesis correspondem ao peso do setor no total do desemprego nos últimos 4 trimestres. De notar que no caso da desagregação da população desempregada por setor de atividade o somatório dos pesos é inferior a 100% porque o INE não considera os desempregados há mais de oito anos na desagregação sectorial.

TIPO DE CONTRATO DE TRABALHO



EVOLUÇÃO DO DESEMPREGO



	POPULAÇÃO (milhares)			TAXAS DE DESEMPREGO (%)			Rendimento médio mensal líquido da pop. empregada (euros)
	Activa	Empregada	Desempregada	Total	Jovem (*)	> 12 meses (*)	
Set-15	5.194	4.575	619	11,9	30,8	7,5	829
Set-14	5.254	4.565	689	13,1	32,2	8,8	818

(*) A taxa de desemprego >12 meses corresponde ao número de desempregados há mais de doze meses em percentagem da população ativa total. A taxa de desemprego jovem corresponde à percentagem da população desempregada dos 15-24 anos no total da população ativa do mesmo grupo etário.

Fonte: Datastream, Millennium bcp