

Márcia Rodrigues

marcia.duarterodrigues@millenniumbcp.pt

05 de agosto de 2015

Taxa de desemprego diminuiu de 13,7% para 11,9% no 2º trimestre

Emprego registou o maior aumento trimestral desde junho de 1998

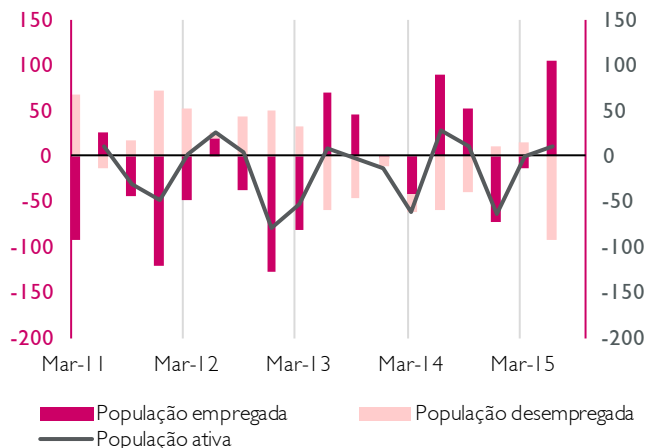
As estatísticas do mercado de trabalho referentes ao segundo trimestre de 2015 apresentam melhorias notáveis. A redução generalizada do desemprego nos vários setores de atividade e nos vários grupos etários traduziu-se numa queda da taxa de desemprego de dimensão inédita (1,8 pontos percentuais), passando assim de 13,7% para 11,9%, o que corresponde ao valor mais baixo desde o final de 2010.

A par com a redução da população desempregada, observou-se um aumento do emprego – em termos históricos só superado pelos dados do primeiro trimestre de 1998 –, que ascendeu a 2,3% e que teve particular incidência na contratação a tempo completo e sem termo, denotando uma maior solidez do mercado de trabalho. Em termos de setores de atividade, salienta-se o aumento do emprego nos serviços, influenciado pelo forte dinamismo da atividade turística. A este respeito note-se que a região com maior redução do desemprego, em termos sequenciais, foi o Algarve, seguido pela Região Autónoma dos Açores, que face ao período homólogo registou uma redução muito expressiva (-4,7 pontos percentuais).

Neste quadro de melhoria do mercado de trabalho, o diferencial entre a taxa de desemprego registada em Portugal e no conjunto da área do euro reduziu-se para níveis não observados desde o início de 2009 (0,8 pontos percentuais).

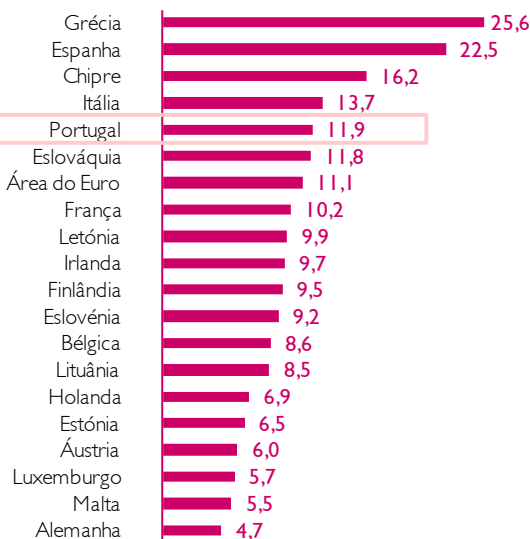
EVOLUÇÃO DOS PRINCIPAIS INDICADORES

VARIAÇÃO EMPREGO, DESEMPREGO E POP. ATIVA (variação trimestral, milhares)

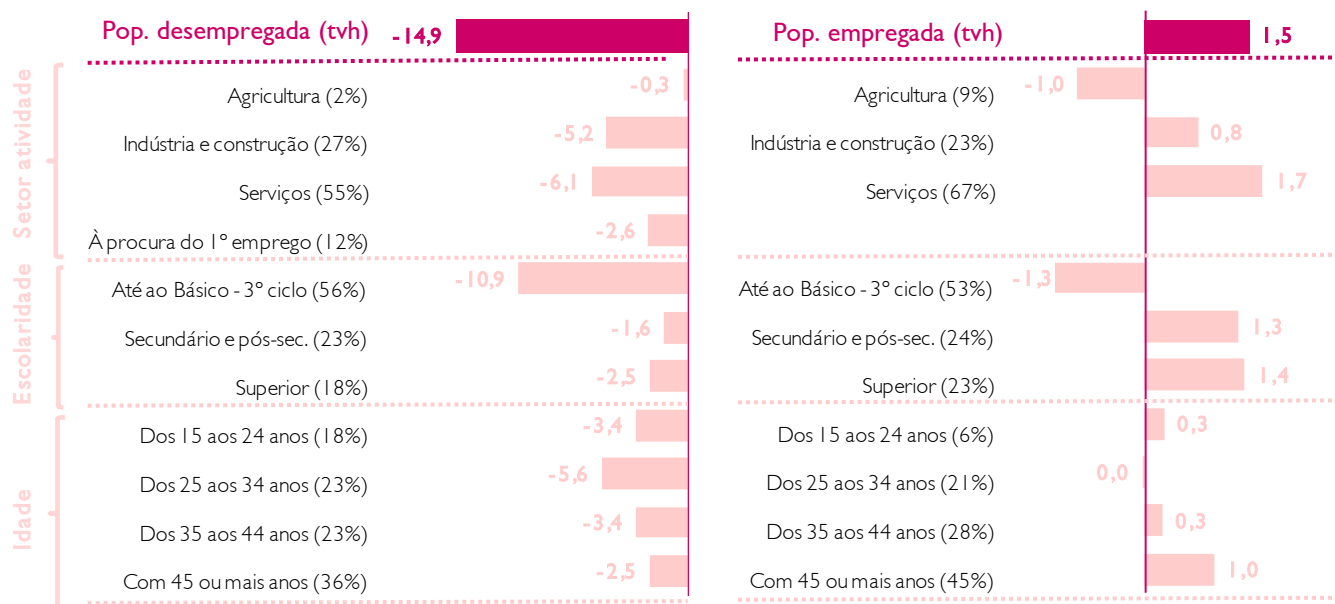


Fonte: Datastream, Millennium bcp

TAXA DE DESEMPREGO NA ÁREA DO EURO (junho 2015)

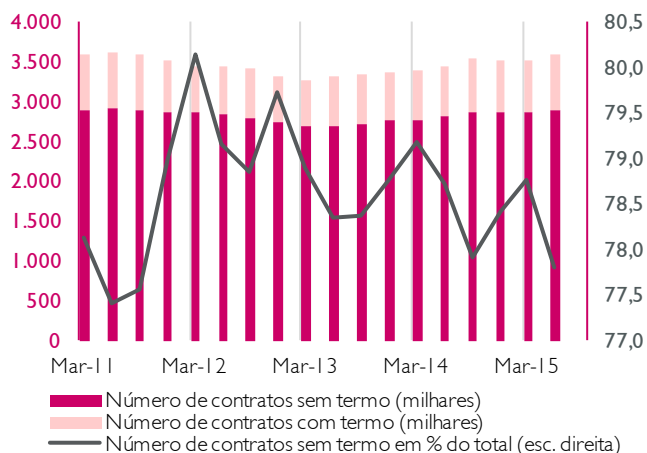


CONTRIBUTOS PARA A TAXA DE VARIAÇÃO HOMÓLOGA DO DESEMPREGO E DO EMPREGO (p. p.)

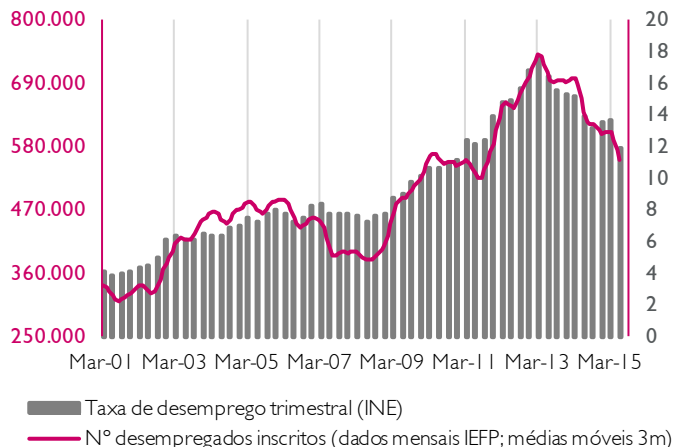


Nota: Os valores entre parêntesis correspondem ao peso do setor no total do desemprego nos últimos 4 trimestres. De notar que no caso da desagregação da população desempregada por setor de atividade o somatório dos pesos é inferior a 100% porque o INE não considera os desempregados há mais de oito anos na desagregação sectorial.

TIPO DE CONTRATO DE TRABALHO



EVOLUÇÃO DO DESEMPREGO



	POPULAÇÃO (milhares)			TAXAS DE DESEMPREGO (%)			Rendimento médio mensal líquido da pop. empregada (euros)
	Activa	Empregada	Desempregada	Total	Jovem (*)	> 12 meses (*)	
Jun-15	5.201	4.581	620	11,9	29,8	7,6	825
Jun-14	5.244	4.515	729	13,9	35,6	9,7	812

(*) A taxa de desemprego >12 meses corresponde ao número de desempregados há mais de doze meses em percentagem da população ativa total. A taxa de desemprego jovem corresponde à percentagem da população desempregada dos 15-24 anos no total da população ativa do mesmo grupo etário.

Fonte: Datastream, Millennium bcp

Este relatório destina-se, em exclusivo, à divulgação privada junto dos destinatários, constituindo um meio auxiliar que não deve ser visto como solicitador de operações ou como substituto do exercício de julgamento próprio por parte do destinatário. Este assume-se como pleno responsável pelas suas ações. O Banco Comercial Português, S.A. (Millennium bcp) declina qualquer responsabilidade por qualquer perda direta ou consequente da utilização deste documento ou do seu conteúdo. As opiniões expressas podem ser sujeitas a alteração sem aviso prévio. Embora as informações nele contidas tenham sido obtidas de fontes consideradas fiáveis, o Banco Comercial Português, S.A. não garante a sua precisão. A reprodução total ou parcial deste documento não é permitida sem autorização prévia. Os dados relativos aos destinatários que constam da nossa lista de distribuição destinam-se apenas ao envio dos nossos produtos, não sendo suscetíveis de conhecimento de terceiros.